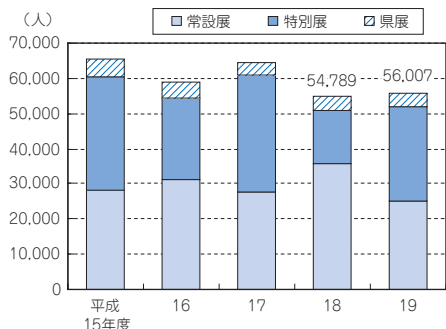


# 文化

## 文化に関する主な指標

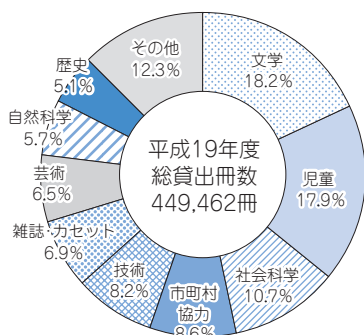
指標名	鳥取県	順位	全国	年次
図書館数 (人口10万人当たり)	4.28館	6	2.33館	17
博物館数 (人口10万人当たり)	1.15館	20	0.94館	17
公民館数 (人口10万人当たり)	3.34館	7	1.34館	17

## 県立博物館入館者数の推移



資料 県立博物館「鳥取県立博物館年報」

## 県立図書館蔵書の分野別貸出状況



資料 県立図書館

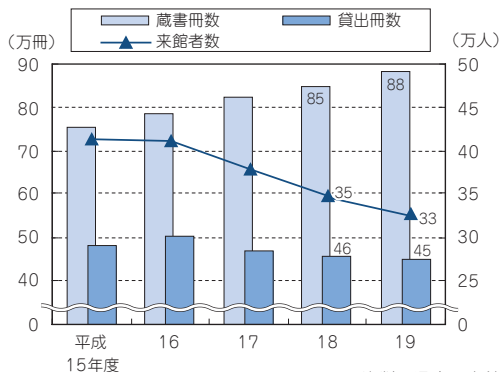
## (博物館)

平成15年度から平成19年度までの鳥取県立博物館年報による県立博物館入館者数の推移を見ると、平成19年度の入館者数は56,007人で、平成18年度と比べ、1,218人の増加となっています。

## (図書館)

平成19年の県立図書館の貸出冊数を見ると、449,462冊となっており、その内訳を見ると、「文学」の占める割合が最も高く、次いで「児童」「社会科学」「市町村協力」の順となっています。

## 県立図書館の蔵書、貸出冊数及び来館者数の推移



資料 県立図書館

## 指定文化財及び国登録文化財の状況 (平成20年4月1日現在)

国指定文化財														県指定文化財											合計															
国宝		重要文化財					特別史跡		史跡	名勝	名勝・史跡	天然記念物	重名勝・天記	特別天然記念物	重有民俗文化財	重無民俗文化財	重伝建保存地区	市町村別小計	国登録文化財	重要美術品	計	保護文化財					史跡	名勝	天然記念物	無形民俗文化財	無形民俗文化財	伝建群保存地区	計							
絵画	考古資料	建造物	彫刻	工芸品	書跡	考古資料	歴史資料	建造物														絵画	彫刻	古文書	工芸品	考古資料	工芸考古資料	歴史資料	建造物											
1	1	1	2	18	5	1	10	0	14	1	29	4	1	1	2	17	1	2	1	112	102	5	219	12	38	3	13	16	4	1	18	19	4	53	39	3	7	1	231	450

資料 県教育委員会文化財課