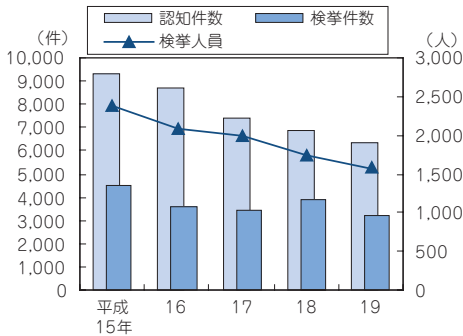


防災・安全

犯罪・火災に関する主な指標

| 指標名 | 鳥取県 | 順位 | 全国 | 年次 |
|-----------------------|--------|----|--------|----|
| 刑法犯認知件数 (人口1万人当たり) | 104.4件 | 17 | 149.4件 | 19 |
| 刑法犯検挙率 | 51.2% | 3 | 31.7% | 19 |
| 出火件数 (人口1万人当たり) | 4.73件 | 32 | 4.30件 | 19 |

刑法犯認知・検挙件数及び 検挙人員の推移



(犯罪)

平成15年から平成19年までの犯罪統計書による刑法犯認知・検挙件数及び検挙人員の推移を見ると、認知件数及び検挙人員は、減少傾向となっています。

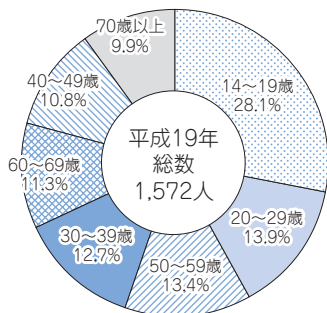
また、平成19年の刑法犯検挙率は51.2%で、全国3位となっています。

平成19年の犯行時の年齢階級別刑法犯検挙人員の割合を見ると、「14～19歳」の占める割合が最も高く、次いで「20～29歳」「50～59歳」の順となっています。

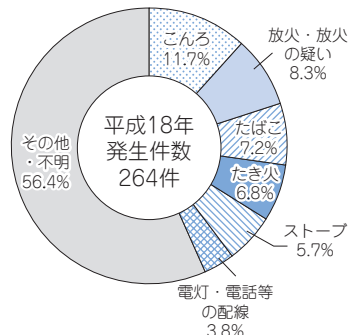
(火災)

平成18年の消防防災年報による原因別火災発生件数の割合を見ると、「こんろ」の占める割合が最も高く、次いで「放火・放火の疑い」「たばこ」の順となっています。

犯行時の年齢階級別刑法犯 検挙人員の割合



原因別火災発生件数の割合



刑法犯 罪種別認知件数の推移

単位：件

| 年次 | 認知総数 | 窃盗犯 | 知能犯 | 粗暴犯 | 風俗犯 | 凶悪犯 | その他 |
|-------|-------|-------|-----|-----|-----|-----|-------|
| 平成15年 | 9,302 | 6,710 | 507 | 281 | 115 | 40 | 1,649 |
| 16 | 8,688 | 6,263 | 517 | 233 | 71 | 33 | 1,571 |
| 17 | 7,382 | 4,986 | 613 | 256 | 61 | 30 | 1,436 |
| 18 | 6,838 | 4,610 | 558 | 239 | 48 | 25 | 1,358 |
| 19 | 6,261 | 4,299 | 348 | 214 | 67 | 25 | 1,308 |

資料 県警察本部「犯罪統計書」

(交通事故)

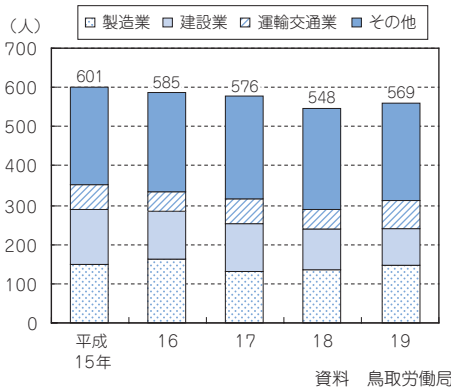
平成15年から平成19年までの交通年鑑による交通事故の発生件数と死者数の推移を見ると、発生件数及び死傷者数共に減少傾向となっています。

平成19年の交通事故の状態別死傷者の割合を見ると、「自動車運転中」の占める割合が最も高く、次いで「自動車同乗中」、「自転車運転中」の順となっています。

(労働災害)

平成15年から平成19年までの鳥取労働局の資料による労働災害死傷者数の推移を見ると、死傷者数は平成18年度まで減少傾向となっていました。平成19年は569人と増加に転じています。

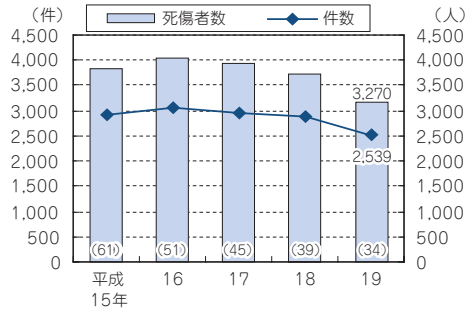
労働災害死傷者数の推移



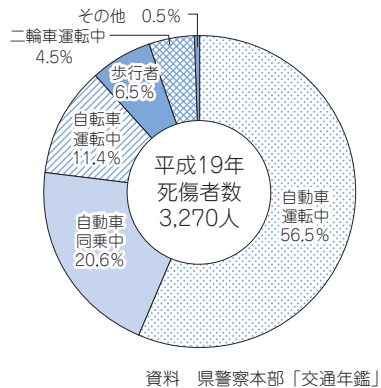
交通に関する主な指標

| 指標名 | 鳥取県 | 順位 | 全国 | 年次 |
|--------------------------|-------|----|-------|----|
| 交通事故発生件数 (人口1万人当たり) | 42.3件 | 4 | 65.2件 | 19 |
| 交通事故死傷者数 (人口1万人当たり) | 54.5人 | 5 | 81.4人 | 19 |
| 道路交通法違反取締件数 (人口千人当たり) | 60.0件 | 21 | 67.1件 | 18 |

交通事故の発生件数と死傷者数の推移



交通事故の状態別死傷者の割合



交通事故の年齢別死傷者数

| 年次 | 総数 | 幼児 | 小学生 | 中学生 | 高校生 | その他の少年 | 20~29歳 | 30~39歳 | 40~49歳 | 50~59歳 | 60~69歳 | 70歳以上 |
|-------|-------|----|-----|-----|-----|--------|--------|--------|--------|--------|--------|-------|
| 平成15年 | 3,833 | 64 | 90 | 57 | 92 | 184 | 836 | 599 | 533 | 604 | 405 | 369 |
| 16 | 4,043 | 88 | 106 | 64 | 113 | 174 | 853 | 682 | 551 | 628 | 396 | 388 |
| 17 | 3,950 | 78 | 121 | 69 | 111 | 140 | 835 | 655 | 563 | 568 | 413 | 397 |
| 18 | 3,737 | 81 | 122 | 42 | 99 | 142 | 733 | 667 | 486 | 591 | 378 | 396 |
| 19 | 3,270 | 57 | 95 | 51 | 79 | 123 | 616 | 534 | 444 | 539 | 379 | 353 |

単位: 人 資料 県警察本部「交通年鑑」