

報告事項 コ

平成19年度鳥取県立高等学校退学者数について

平成19年度鳥取県立高等学校退学者数について、別紙のとおり報告します。

平成20年7月15日

鳥取県教育委員会教育長 中 永 廣 樹

# 平成19年度鳥取県立高等学校退学者数について

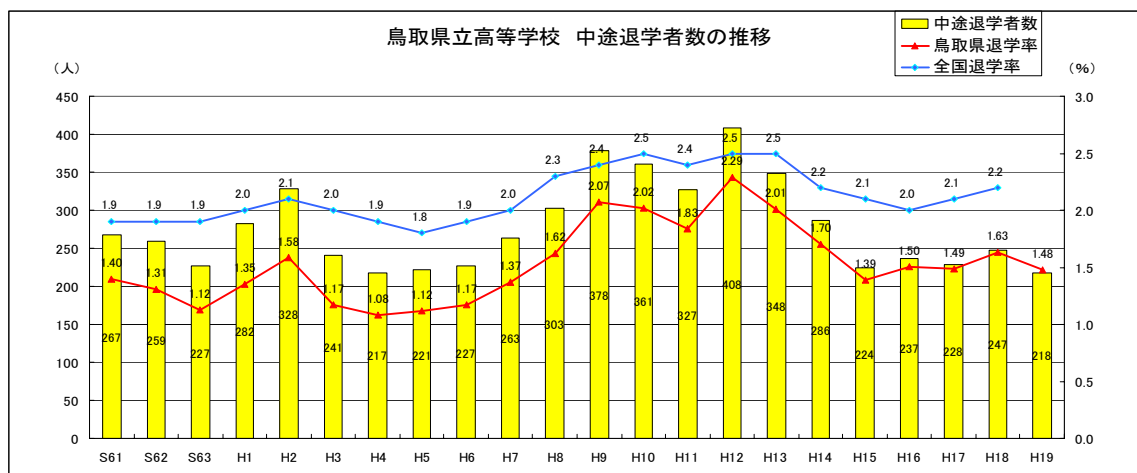
高等学校課

## 1 概況

### (1) 概況

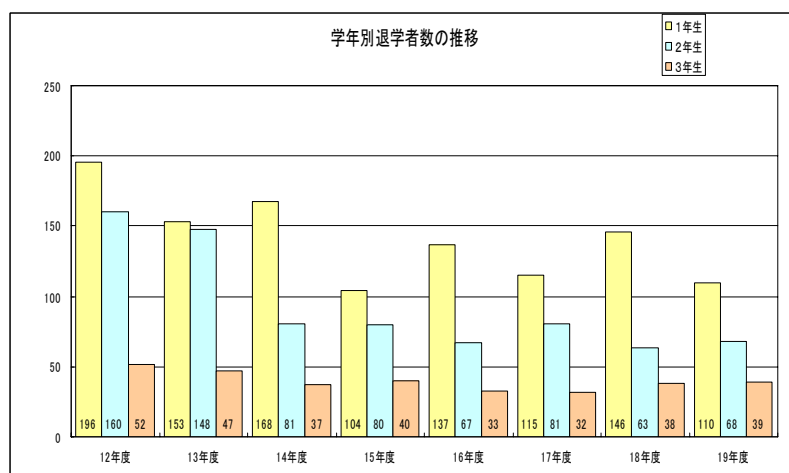
#### ア 退学者数の推移

ここ3年続いた微増傾向に歯止めがかかった。



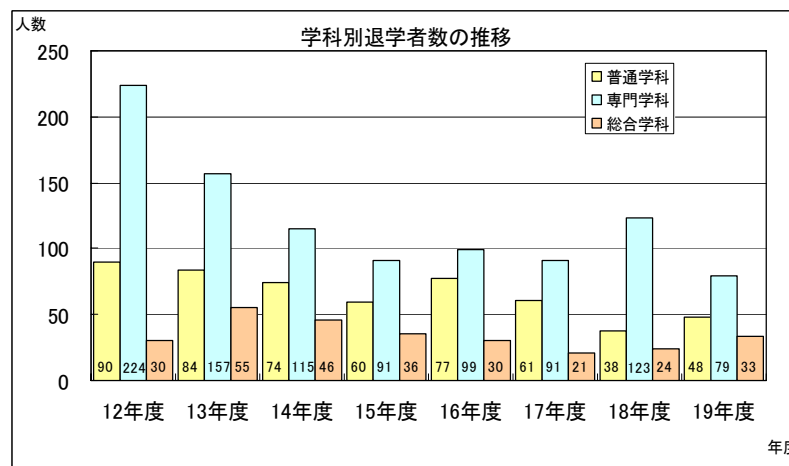
#### イ 学年別状況

1年生の退学者数は、隔年現象的な動きをしている。19年度減少したものの依然として100名を超える退学者がある。



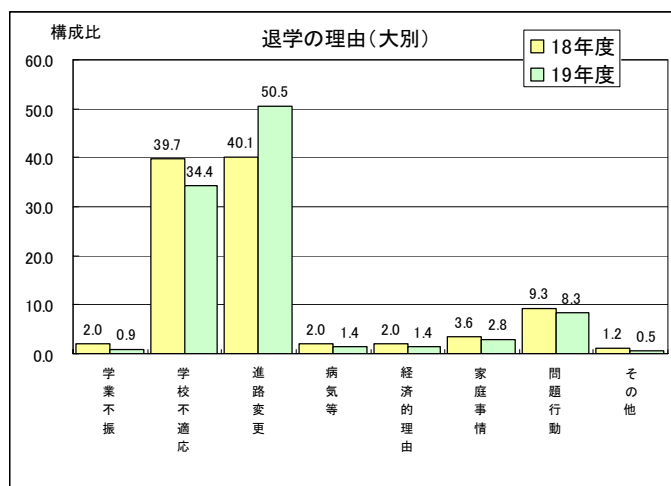
#### ウ 学科別状況

専門学科における退学者数は昨年を例外として減少傾向にある。逆に、総合学科における退学者数に増加の傾向が見られる。



## (2) 理由

- ア 退学者数のうち、進路変更を理由とするものの割合が増加。(99人→110人)
- イ 特に、就職を希望するものが急増。(42人→68人)
- ウ 逆に学校生活・学業不適應を理由とするものは減少。(98人→74人)
- エ 問題行動を理由とするものも減少。(23人→18人)



## 2 分析

- (1) 1年生の退学者には、入学時点で目的意識が低く、その結果、学校不適應を起こすなどの例がみられる。
- (2) 進路変更を希望するものの6割は、就職を希望しているが、将来を計画した上での積極的理由というよりは、学習・学校生活からの逃避としての選択であると考えられる。
- (3) 定時制における退学は、中学時代からの不登校状態を解消できなかったケース、勉学よりも働くことに意義を感じるケース、3年間で卒業できなかったことをきっかけとするケースなどが多い。

## 3 中途退学防止策について

### (1) 高等学校における取組

- ア 授業の工夫と指導力の向上
- イ 学校内における生徒の活躍の場所の確保(部活動、生徒会活動等)
- ウ 生徒自らの生き方に対する自覚と進路意識の高揚
- エ 教育内容や高校生活についての積極的な情報発信
- オ 基本的生活習慣の確立と規範意識の醸成
- カ 不登校傾向にある生徒への早期対応
- キ 個人情報の保護に配慮した上での中学校との連携

### (2) 中学校段階での取組

- ア 生徒自らの生き方に対する自覚を求める指導
- イ 将来の希望に基づいた確かな進路選択とその支援
- ウ 生徒・保護者への高校進学に向けた適切な指導と情報提供
- エ 個人情報の保護に配慮した上での高等学校との連携

## 鳥取県立高等学校の退学者数の推移

高等学校課

		15年度		16年度		17年度		18年度		19年度			
		人数	%	人数	%	人数	%	人数	%	人数	%		
学年別	1年	104	46.4%	137	57.8%	115	50.5%	146	59.1%	110	50.5%		
	2年	80	35.7%	67	28.3%	81	35.5%	63	25.5%	69	31.7%		
	3年	40	17.9%	31	13.1%	32	14.0%	38	15.4%	39	17.9%		
	4年	0	0.0%	2	0.8%	0	0.0%	0	0.0%	0	0.0%		
合 計		224		237		228		247		218			
男女	男	122	54.5%	124	52.3%	115	50.4%	136	55.1%	113	51.8%		
	女	102	45.5%	113	47.7%	113	49.6%	111	44.9%	105	48.2%		
全定	全日制	187	83.5%	206	86.9%	173	75.9%	185	74.9%	160	73.4%		
	定時制	37	16.5%	31	13.1%	55	24.1%	62	25.1%	58	26.6%		
全学 日制別	普通科	60	32.1%	77	37.4%	61	35.3%	38	20.5%	48	30.0%		
	専門学科	91	48.7%	99	48.1%	91	52.6%	123	66.5%	79	49.4%		
	総合学科	36	19.3%	30	14.6%	21	12.1%	24	13.0%	33	20.6%		
退学 の 主 な 理 由	学 業 不 振		4	1.8%	6	2.5%	3	1.3%	5	2.0%	2	0.9%	
	学校生活・ 学業不適応	学校生活に熱意がない		78	34.8%	93	39.2%	85	37.3%	98	39.7%	75	34.4%
		授業に興味がない		35	15.6%	26	11.0%	44	19.3%	39	15.8%	22	10.1%
		授業に興味がわからない		10	4.5%	23	9.7%	12	5.3%	9	3.6%	14	6.4%
		人間関係がうまく保てない		22	9.8%	30	12.7%	14	6.1%	23	9.3%	20	9.2%
		学校の雰囲気があわない		8	3.6%	7	3.0%	6	2.6%	7	2.8%	11	5.0%
		その他		3	1.3%	7	3.0%	9	3.9%	20	8.1%	8	3.7%
	進路変更	別の高校		107	47.8%	111	46.8%	104	45.6%	99	40.1%	110	50.5%
		専修学校等		21	9.4%	23	9.7%	29	12.7%	15	6.1%	20	9.2%
		専修学校等		8	3.6%	9	3.8%	7	3.1%	11	4.5%	8	3.7%
		就職希望		65	29.0%	60	25.3%	60	26.3%	42	17.0%	68	31.2%
		認定試験希望		10	4.5%	9	3.8%	5	2.2%	12	4.9%	7	3.2%
		その他		3	1.3%	10	4.2%	3	1.3%	19	7.7%	7	3.2%
	病気・けが・死亡		7	3.1%	4	1.7%	3	1.3%	5	2.0%	3	1.4%	
	経済的理由		7	3.1%	1	0.4%	6	2.6%	5	2.0%	3	1.4%	
	家庭の事情		6	2.7%	8	3.4%	7	3.1%	9	3.6%	6	2.8%	
	問題行動等		12	5.4%	8	3.4%	7	3.1%	23	9.3%	18	8.3%	
	その他		3	1.3%	6	2.5%	13	5.7%	3	1.2%	1	0.5%	
	本県退学率 (%)		1.39		1.50		1.49		1.63		1.48		
全国退学率 (%) (公立高校)		2.1		2.0		2.1		2.2					