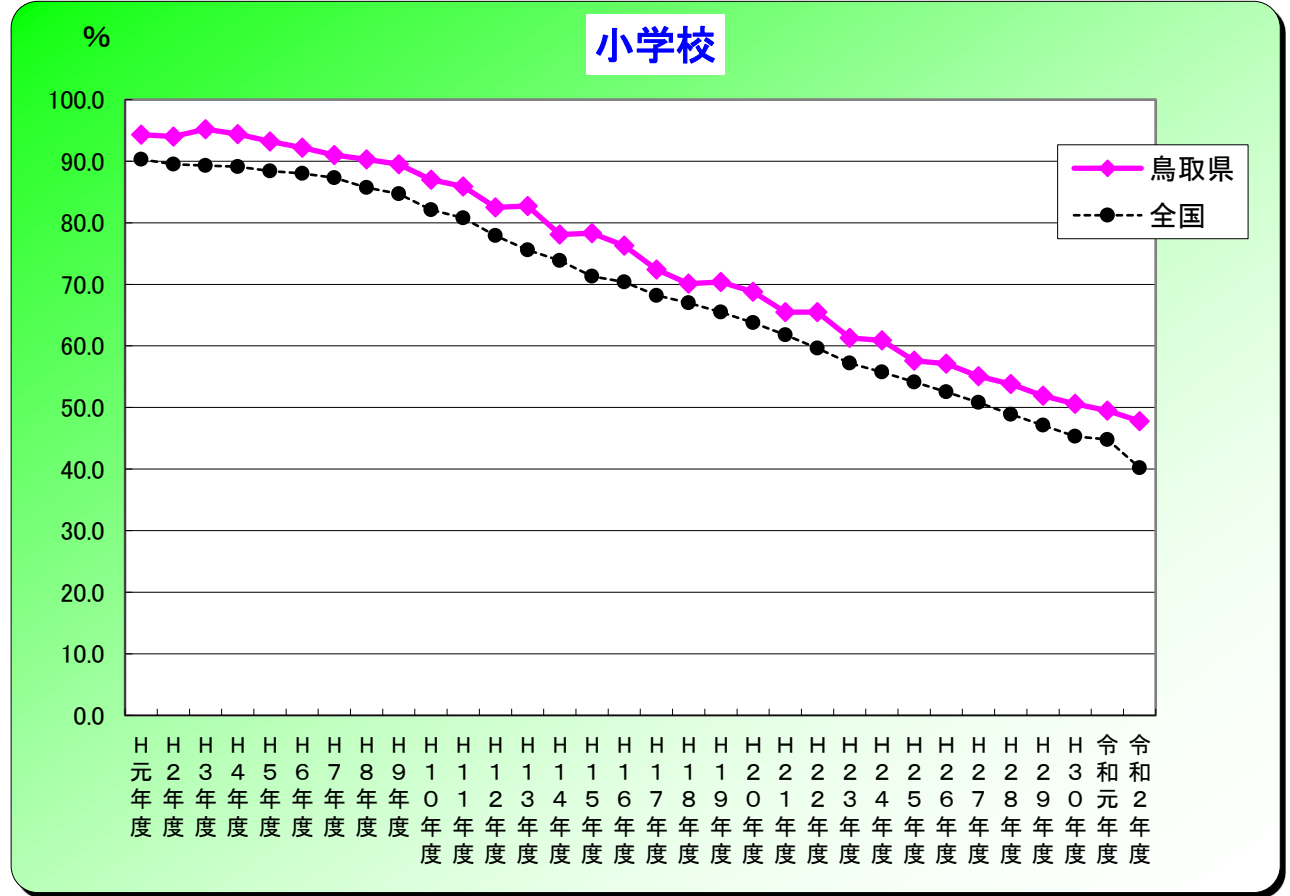


鳥取県小学校～高等学校のむし歯罹患率の年次推移(平成元年～令和2年度)

小学校歯科健康診査むし歯罹患率の年次推移

年度	鳥取県	全国
H元年度	94.3	90.3
H2年度	94.0	89.5
H3年度	95.2	89.3
H4年度	94.4	89.1
H5年度	93.2	88.4
H6年度	92.2	88.0
H7年度	91.0	87.3
H8年度	90.3	85.7
H9年度	89.5	84.7
H10年度	87.0	82.1
H11年度	85.9	80.8
H12年度	82.5	77.9
H13年度	82.7	75.6
H14年度	78.1	73.9
H15年度	78.3	71.3
H16年度	76.3	70.4
H17年度	72.4	68.2
H18年度	70.1	67.0
H19年度	70.4	65.5
H20年度	68.8	63.8
H21年度	65.5	61.8
H22年度	65.5	59.6
H23年度	61.3	57.2
H24年度	60.9	55.8
H25年度	57.6	54.1
H26年度	57.1	52.5
H27年度	55.1	50.8
H28年度	53.8	48.9
H29年度	51.9	47.1
H30年度	50.6	45.3
令和元年度	49.5	44.8
令和2年度	47.8	40.2



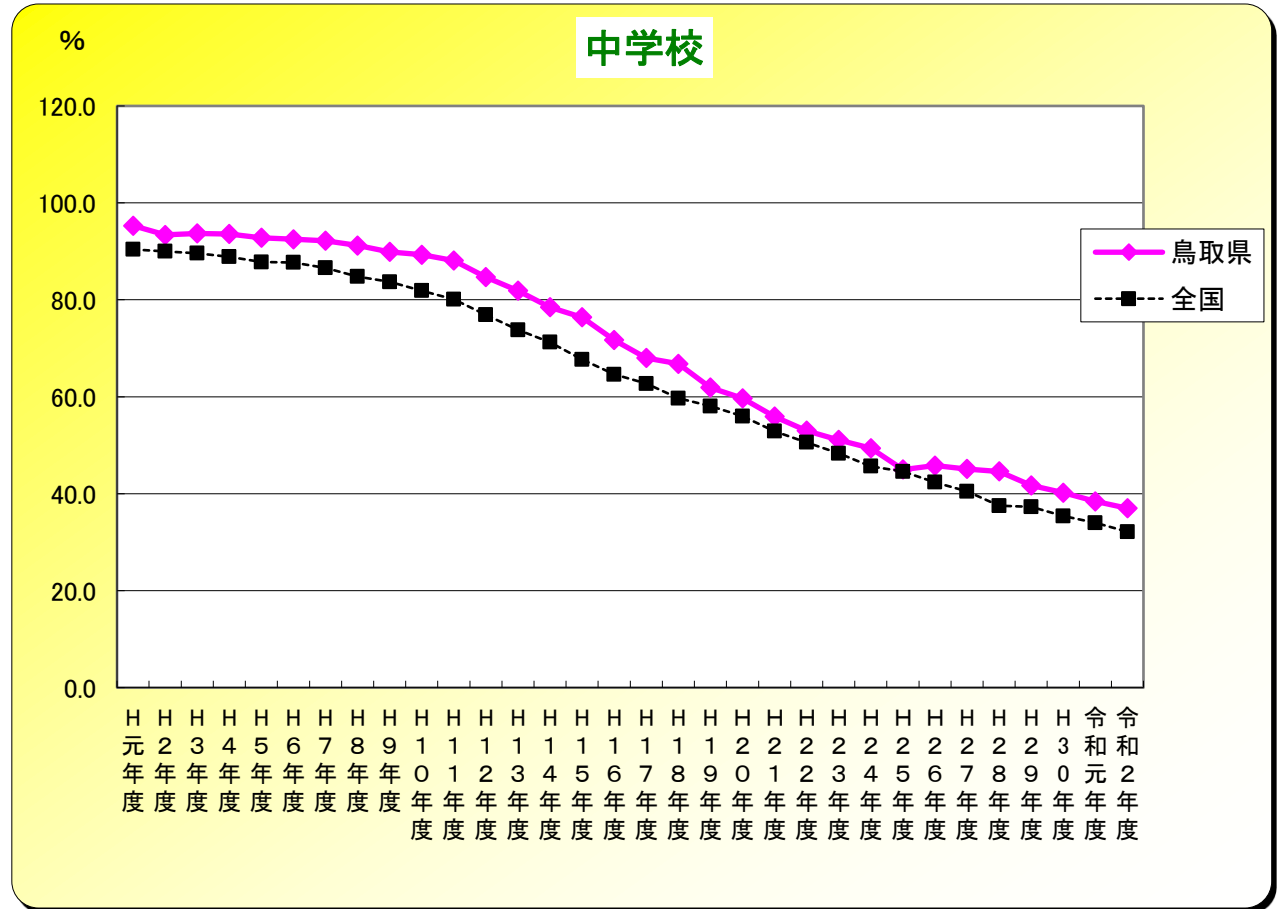
データ出典 学校保健統計調査

※H23～鳥取県：学校保健・安全・食育状況調査結果

鳥取県小学校～高等学校のむし歯罹患率の年次推移(平成元年～令和2年度)

中学校歯科健康診査むし歯罹患率の年次推移

年度	鳥取県	全国
H元年度	95.3	90.4
H2年度	93.4	90.0
H3年度	93.7	89.6
H4年度	93.6	88.9
H5年度	92.8	87.8
H6年度	92.5	87.7
H7年度	92.2	86.6
H8年度	91.2	84.8
H9年度	89.9	83.7
H10年度	89.3	81.9
H11年度	88.1	80.1
H12年度	84.7	76.9
H13年度	81.9	73.8
H14年度	78.5	71.2
H15年度	76.4	67.7
H16年度	71.7	64.6
H17年度	68.0	62.7
H18年度	66.8	59.7
H19年度	61.9	58.1
H20年度	59.7	56.0
H21年度	55.9	52.9
H22年度	53.0	50.6
H23年度	51.1	48.3
H24年度	49.4	45.7
H25年度	45.0	44.6
H26年度	45.8	42.4
H27年度	45.1	40.5
H28年度	44.6	37.5
H29年度	41.7	37.3
H30年度	40.2	35.4
令和元年度	38.4	34.0
令和2年度	37.0	32.2



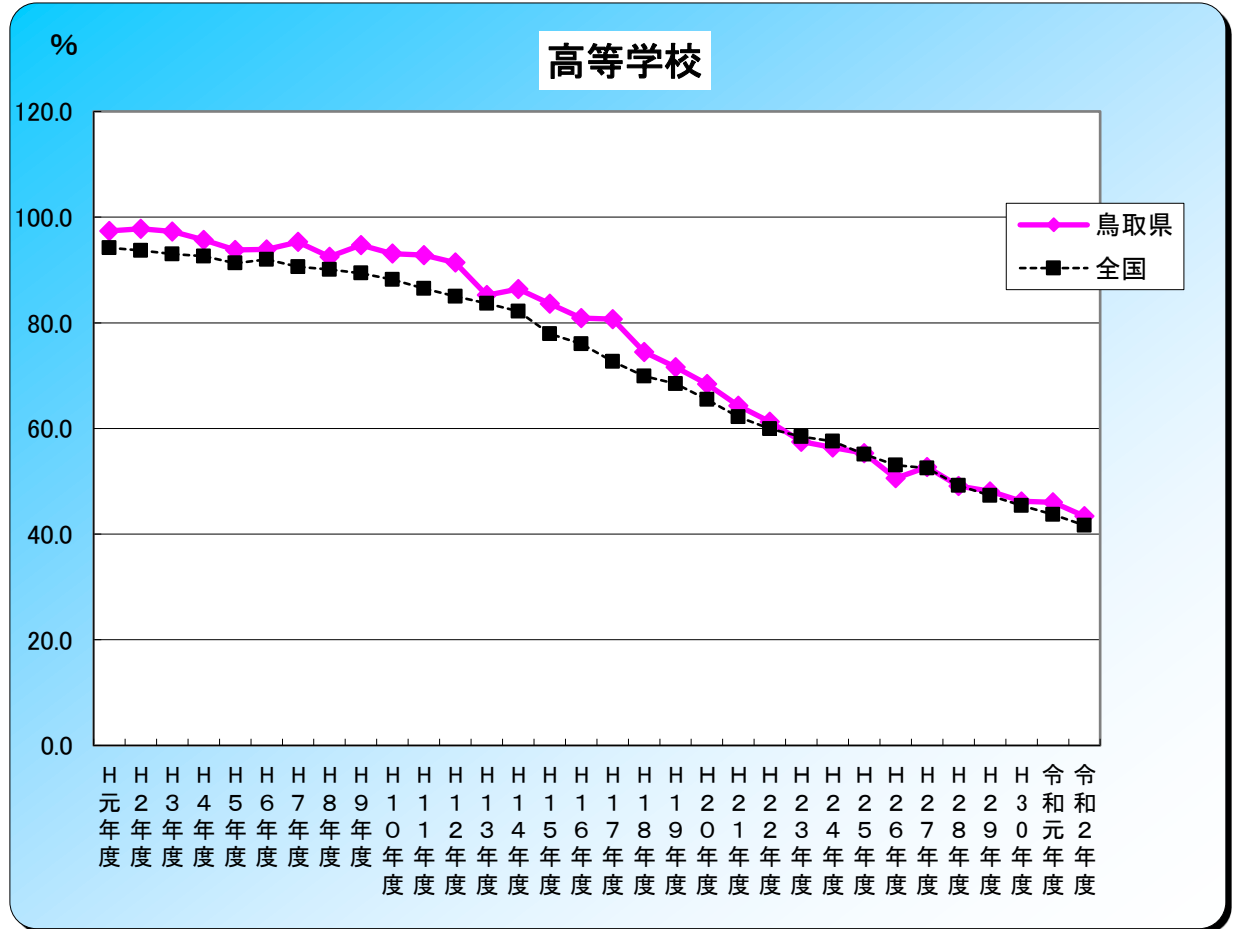
データ出典 学校保健統計調査

※H23～鳥取県：学校保健・安全・食育状況調査結果

鳥取県小学校～高等学校のむし歯罹患率の年次推移(平成元年～令和2年度)

高等学校歯科健康診査むし歯罹患率の年次推移

年度	鳥取県	全国
H元年度	97.4	94.2
H2年度	97.8	93.7
H3年度	97.3	93.0
H4年度	95.7	92.6
H5年度	93.8	91.3
H6年度	93.9	92.0
H7年度	95.3	90.6
H8年度	92.5	90.1
H9年度	94.7	89.4
H10年度	93.1	88.2
H11年度	92.8	86.5
H12年度	91.4	85.0
H13年度	85.2	83.7
H14年度	86.4	82.2
H15年度	83.6	77.9
H16年度	80.9	76.0
H17年度	80.7	72.7
H18年度	74.5	69.9
H19年度	71.6	68.5
H20年度	68.4	65.5
H21年度	64.3	62.2
H22年度	61.3	60.0
H23年度	57.5	58.5
H24年度	56.4	57.6
H25年度	55.3	55.1
H26年度	50.6	53.1
H27年度	52.7	52.5
H28年度	49.1	49.2
H29年度	48.1	47.3
H30年度	46.2	45.4
令和元年度	46.0	43.7
令和2年度	43.4	41.7



データ出典 学校保健統計調査

※H23～鳥取県：学校保健・安全・食育状況調査結果