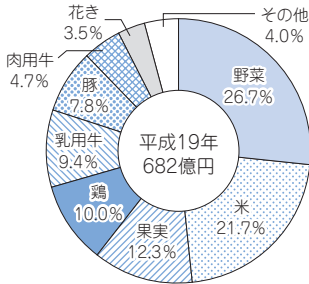


農林水産業

農業に関する指標

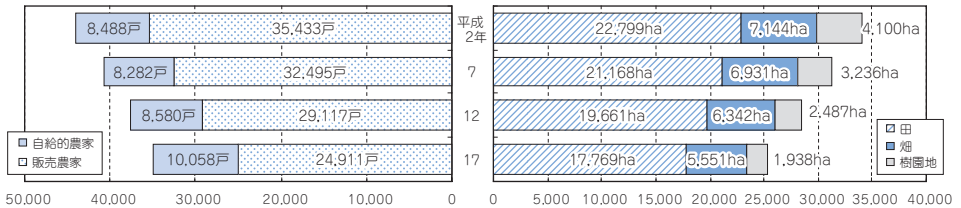
指標名	鳥取県	順位	全国	年次
農業産出額 (農業就業人口1人当たり)	1,668千円	39	2,575千円	18
農家世帯割合	16.00%	5	5.65%	17

農業産出額の割合



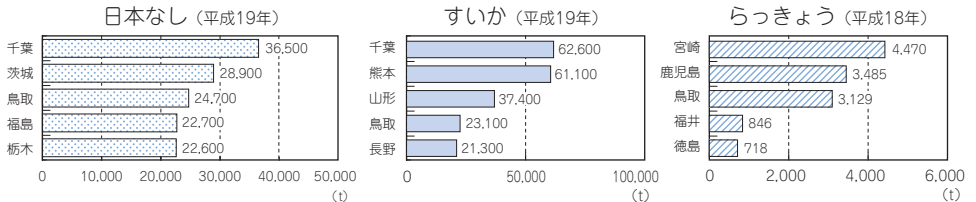
資料 農林水産省「平成19年農業産出額」

農家数及び経営耕地面積（販売農家）の推移



資料 農林水産省「世界農林業センサス」、「農林業センサス」

日本なし・すいか・らっきょうの生産量



資料 農林水産省「作物統計調査」、「野菜生産状況表式調査」

農家人口・農業就業人口・耕地面積（販売農家）

単位：人・ha

年次	農家人口			農業就業人口			耕地面積		
	総数	男	女	総数	男	女	田	畑	樹園地
平成2年	167,430	81,241	86,189	58,211	22,933	35,278	22,799	7,144	4,100
7	150,350	72,845	77,505	50,716	20,653	30,063	21,168	6,931	3,236
12	132,779	64,489	68,290	46,572	19,627	26,945	19,661	6,342	2,487
17	109,124	53,153	55,971	41,071	18,207	22,864	17,769	5,551	1,938

資料 農林水産省「世界農林業センサス」、「農林業センサス」

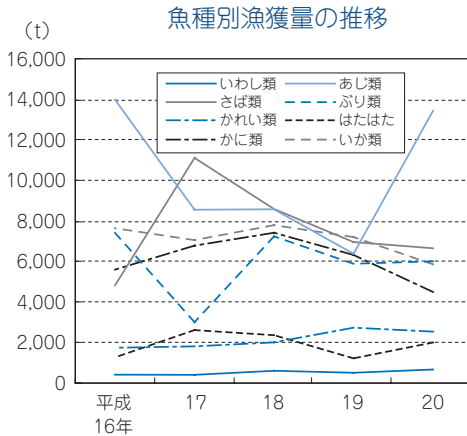
(林業)

昭和55年から平成19年までの木材需給報告書による素材生産量の推移を見ると、減少傾向が続き平成17年には125千㎡まで減少しましたが、平成19年は146千㎡となっています。

(水産業)

平成20年の鳥取県における海面漁業の漁獲量は5万9,880 tで前年に比べ5,021 t (9.0%)増加しました。

また、魚種別漁獲量の推移を見ると、「あじ類」、「はたはた」が増加し、「かに類」、「いか類」は減少しました。

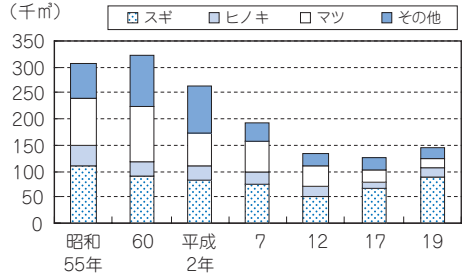


資料 中国四国農政局鳥取農政事務所「海面漁業漁獲量」

水産業に関する指標

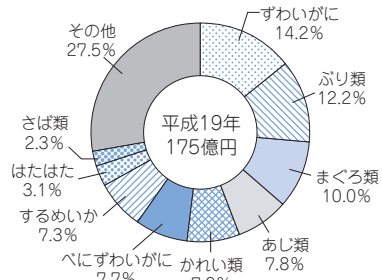
指標名	鳥取県	順位	全国	年次
海面漁業漁獲量	59,900t	20	4,367,500t	20
海面漁業生産額	175億円	22	11,264億円	19

素材生産量の推移



資料 農林水産省「木材需給報告書」
平成19年は県森林・林業総室

漁業生産額の割合



資料 中国四国農政局鳥取農政事務所
「平成19年鳥取県の海面漁業生産額」

海面漁業種類別漁獲量

単位: t

区分	平成18年	平成19年	平成20年	区分	平成18年	平成19年	平成20年
海面漁業計	63,055	54,859	59,880	さわら類	344	332	328
魚類計	46,706	40,213	48,448	その他の魚類	17,004	16,203	15,847
うるめいわし	159	131	89	水産動物類計	16,243	14,554	11,280
かたくちいわし	192	133	426	えび類	299	267	224
まあじ	8,569	6,360	13,410	すずいかに	1,341	1,405	1,202
さば類	8,586	6,956	6,649	べにすずいかに	6,059	4,905	3,283
ぶり類	7,236	5,886	6,004	さざえ	188	128	109
ひらめ	78	81	59	するめいか	6,069	6,003	4,578
かれい類	2,006	2,731	2,537	たこ類	145	170	141
はたはた	2,361	1,219	2,001	その他の水産動物	2,141	1,676	1,743
ただい	171	181	218	海藻類	106	93	151

※平成20年は概数

資料 中国四国農政局鳥取農政事務所「海面漁業漁獲量」