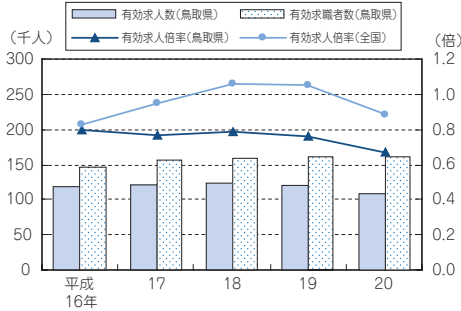


労働・賃金

労働に関する主な指標

指標名	鳥取県	順位	全国	年次
有効求人倍率	0.63	36	0.90	19
パートタイム有効求人倍率	1.09	37	1.40	19

求人・求職・求人倍率の推移



※パートタイムを含む原数値

資料 鳥取労働局「労働市場月報」

(労働)

平成16年から平成20年までの労働市場月報による有効求人倍率の推移を見ると、平成20年は本県、全国とも平成19年より低下しています。

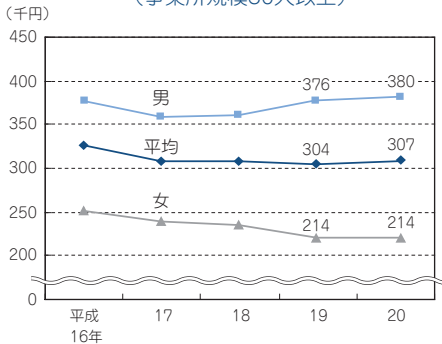
また、平成16年から平成20年までの毎月勤労統計調査によるパートタイム労働者比率の推移を見ると、本県は全国より低くなっています。

(賃金)

平成19年と平成20年の常用労働者1人平均月間現金給与総額を比べると男性は高く、女性も横ばいとなっています。

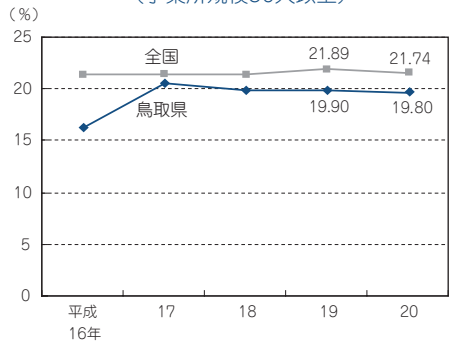
平成20年の産業別現金給与額の前年比を見ると、平成19年に比べ、全国は「複合サービス事業」「建設業」が上昇となり、本県では「建設業」「情報通信業」「飲食店、宿泊業」が上昇しています。

常用労働者1人平均月間現金給与総額 (事業所規模30人以上)



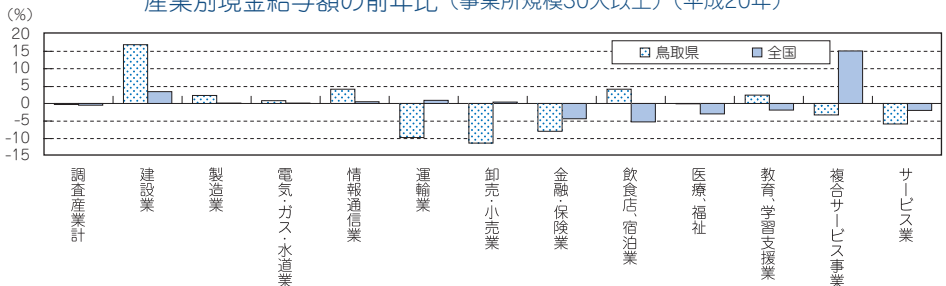
資料 厚生労働省「毎月勤労統計調査」

パートタイム労働者比率の推移 (事業所規模30人以上)



資料 厚生労働省「毎月勤労統計調査」

産業別現金給与額の前年比 (事業所規模30人以上) (平成20年)



資料 厚生労働省「毎月勤労統計調査」