

## (県民経済計算)

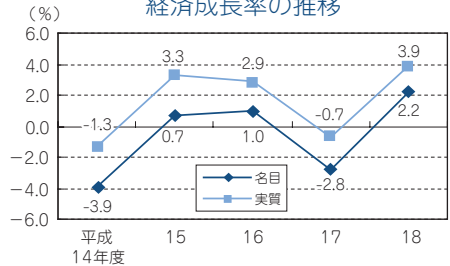
平成18年度の県内総生産は、2兆568億7,000万円で、名目成長率は2.2%となっています。1人当たりの県民所得(名目)は2,422千円で、全国=100に対して82.9となり、国との格差は、前年度に比べて縮小しています。

経済活動別県内総生産(名目)の特化係数を見ると、全国と比べ、「政府サービス」「農林水産業」「電気・ガス・水道業」などの項目で上回っている一方、「卸売・小売業」「運輸・通信業」「金融・保険業」などの項目では下回っています。

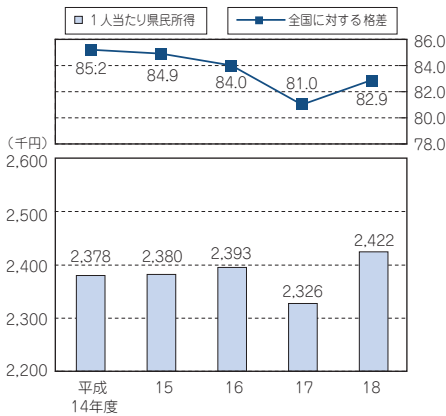
## 県民経済計算の指標

指標名	鳥取県	順位	全国	年次
県民所得(人口1人当たり)	2,422千円	39	3,069千円	18

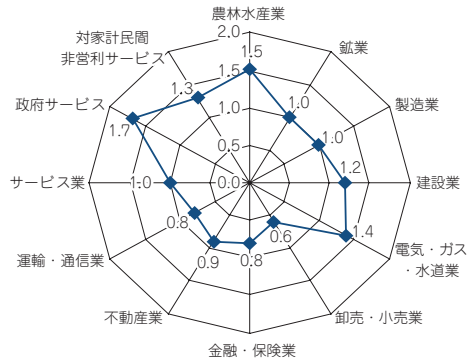
## 経済成長率の推移



## 1人当たり県民所得・全国に対する格差の推移



## 経済活動別県内総生産(名目)の特化係数(平成18年度)



特化係数=県の構成比(年度)/全国の構成比(暦年)

## 県内総生産(支出側)名目

単位:百万円、%

項目	実 額			増加率	構 成 比		
	16年度	17年度	18年度		16年度	17年度	18年度
民間最終消費支出	1,155,244	1,173,198	1,147,237	△ 2.2	55.8	58.3	55.8
一般政府最終消費支出	582,147	587,378	585,346	△ 0.3	28.1	29.2	28.5
県内総資本形成	514,581	484,754	498,420	2.8	24.9	24.1	24.2
総固定資本形成	514,906	488,394	494,898	1.3	24.9	24.3	24.1
在庫品増加	△ 324	△ 3,640	3,522	196.8	△ 0.0	△ 0.2	0.2
財貨・サービスの移出	1,042,260	1,018,585	1,075,315	5.6	50.3	50.6	52.3
(控除)財貨・サービスの移入	1,232,291	1,228,656	1,220,817	△ 0.6	59.5	61.1	59.4
統計上の不突合	8,455	△ 23,400	△ 28,631	△ 22.4	0.4	△ 1.2	△ 1.4
県内総生産(支出側)(市場価格)	2,070,397	2,011,858	2,056,870	2.2	100.0	100.0	100.0
県外からの所得(純)	△ 13,076	965	3,117	223.0	△ 0.6	0.0	0.2
県民総支出(市場価格)	2,057,321	2,012,823	2,059,988	2.3	99.4	100.0	100.2

資料 県統計課「県民経済計算」