

(男女共同参画)

平成15年度から平成19年度までの地方公共団体における男女共同参画社会の形成または女性に関する施策の推進状況による地方議会における女性議員の割合の推移を見ると、本県は平成19年度は13.2%で、全国平均を上回っています。

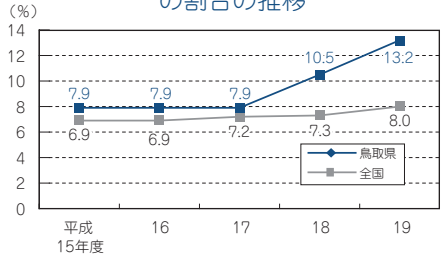
平成16年度から平成20年度までの審議会等委員の女性比率の推移を見ると、平成16年度以降は鳥取県男女共同参画審議会の目標値である男女いずれか一方の委員の総数40%以上をクリアしています。

平成21年4月1日現在の鳥取県男女共同参画推進企業の認定状況を見ると、193事業所が認定されており、「うれしい職場づくり」が広がっています。

男女共同参画に関する主な指標

指標名	鳥取県	順位	全国	年次
地方議会の女性議員比率	13.2%	5	8.0%	19
審議会等委員の女性比率	41.9%	3	32.6%	20
都道府県公務員管理職の女性比率	10.5%	2	5.4%	20

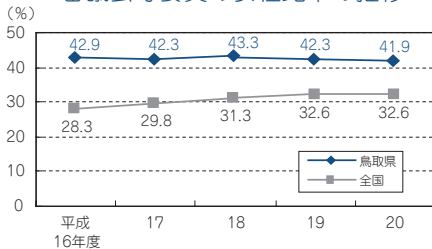
地方議会における女性議員の割合の推移



※全国の調査時点は都道府県により異なる。本県は、12月31日現在。

資料 内閣府「地方公共団体における男女共同参画社会の形成または女性に関する施策の推進状況」

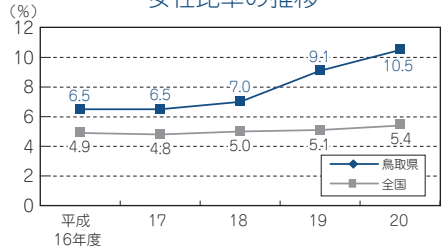
審議会等委員の女性比率の推移



※全国の調査時点は都道府県により異なる。本県は4月1日現在。

資料 内閣府「地方公共団体における男女共同参画社会の形成または女性に関する施策の推進状況」

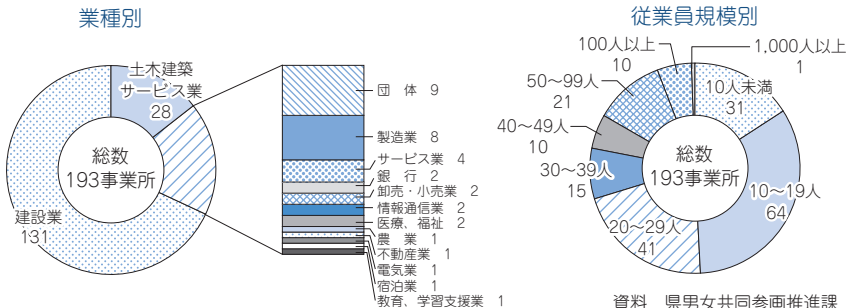
都道府県公務員管理職の女性比率の推移



※全国の調査時点は都道府県により異なる。本県は4月1日現在。

資料 内閣府「地方公共団体における男女共同参画社会の形成または女性に関する施策の推進状況」

鳥取県男女共同参画推進企業認定状況 (平成21年4月1日現在)



資料 県男女共同参画推進課