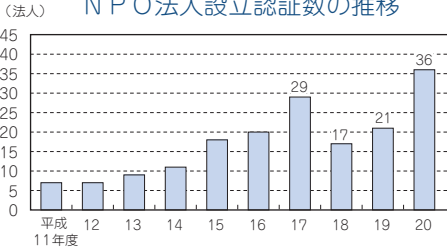


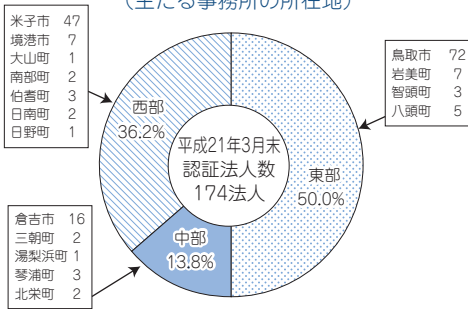
### NPO法人設立認証数の推移



※解散したNPO法人等を除きます。

資料 県協働連携推進課

### NPO法人地域別分布数 (主たる事務所の所在地)



※解散したNPO法人等を除きます。

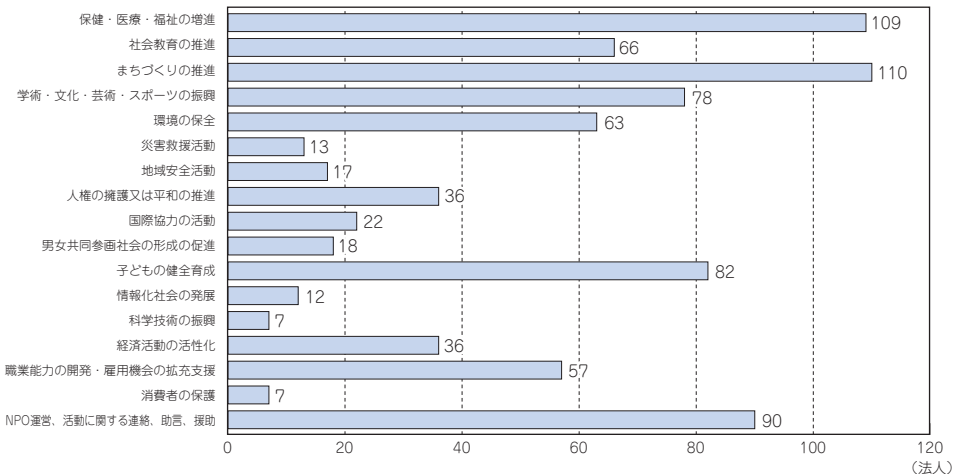
資料 県協働連携推進課

### (NPO)

NPO法人の設立認証開始の平成11年度から平成20年度までの、本県のNPO法人設立認証数の推移を見ると、平成17年度まで増加が続き、平成18年度に大きく減少しましたが、平成19年度には再び増加し、平成20年度はさらに増加しています。

平成21年3月末現在の解散等を除くNPO法人の分野別法人数を見ると、「まちづくりの推進を図る活動」110法人で最も多く、この分野の法人は、例えば交流を図るイベント、空き店舗の活用、地域の活性化に取り組んでいます。次いで「保健・医療・福祉の増進を図る活動」が109法人で、この分野の法人は、例えば障害者自立支援、高齢者居宅サービスの提供に取り組んでいます。その他にも「NPO運営、活動に関する連絡、助言、援助」「子どもの健全育成を図る活動」などに多くの法人が取り組んでいます。

### NPO法人の活動分野別法人数 (平成21年3月末現在) (解散したNPO法人等を除く174法人の累計)



※一つの法人が複数の活動分野の活動を行う場合があるため、認証法人数と活動分野別法人数は一致しません。

資料 県協働連携推進課