

= 平成21年10月1日現在 =

鳥取県年齢別推計人口

平成17年国勢調査人口を基に、外国人を含んだ人口動態（出生・死亡・転入・転出）により推計した人口です。

平成21年11月

鳥取県企画部統計課

【注】本文中の指数は、以下により算出した。

年少人口	0歳～14歳
生産年齢人口	15歳～64歳
老年人口	65歳以上

$$\text{年少人口指数} = \frac{\text{年少人口}}{\text{生産年齢人口}} \times 100$$

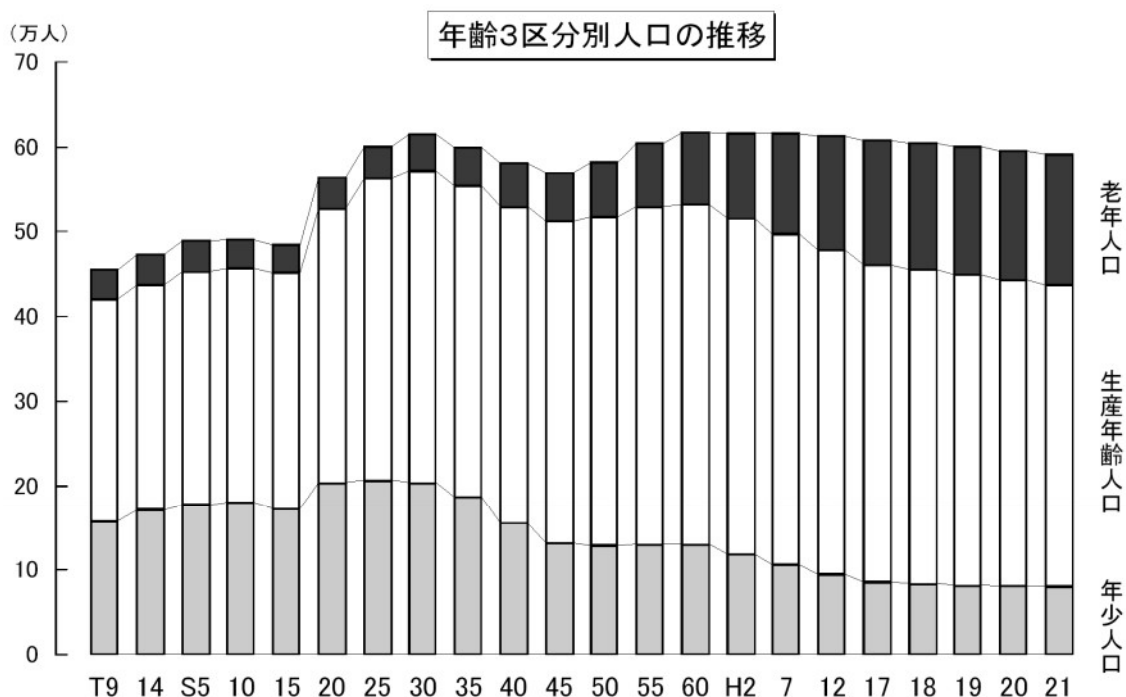
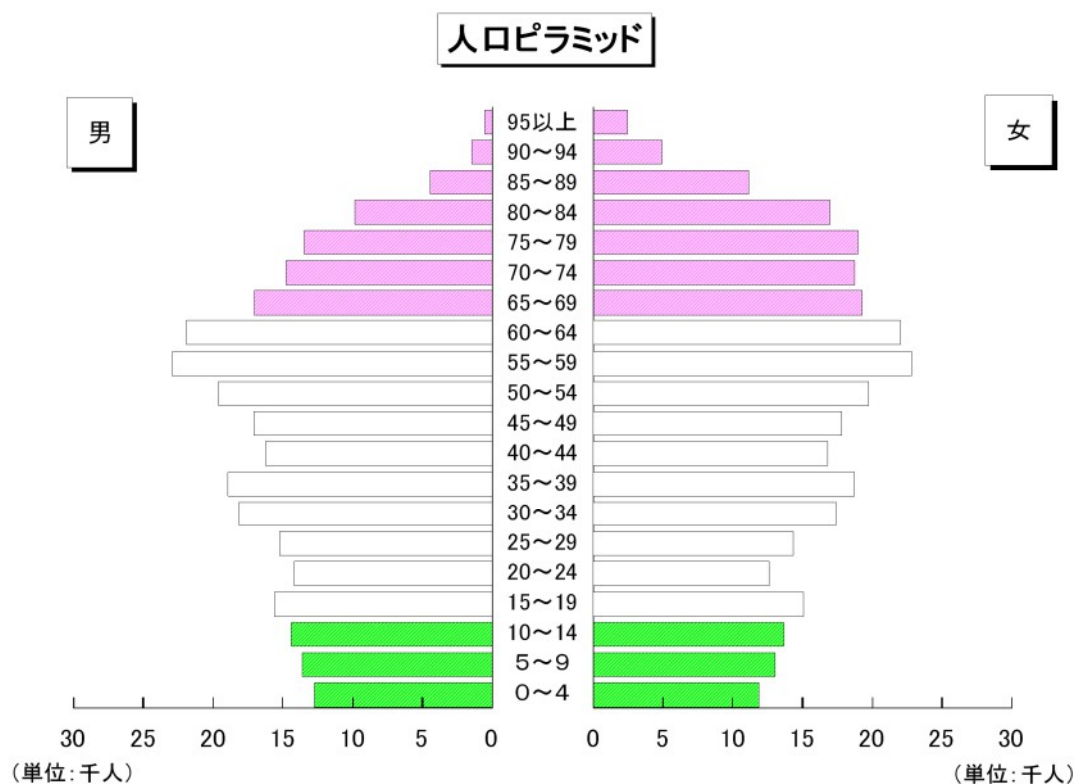
$$\text{老年人口指数} = \frac{\text{老年人口}}{\text{生産年齢人口}} \times 100$$

$$\text{従属人口指数} = \frac{\text{年少人口} + \text{老年人口}}{\text{生産年齢人口}} \times 100$$

$$\text{老年化指数} = \frac{\text{老年人口}}{\text{年少人口}} \times 100$$

1 鳥取県の人口構成 - 老年人口の割合が0.5ポイント上昇 -

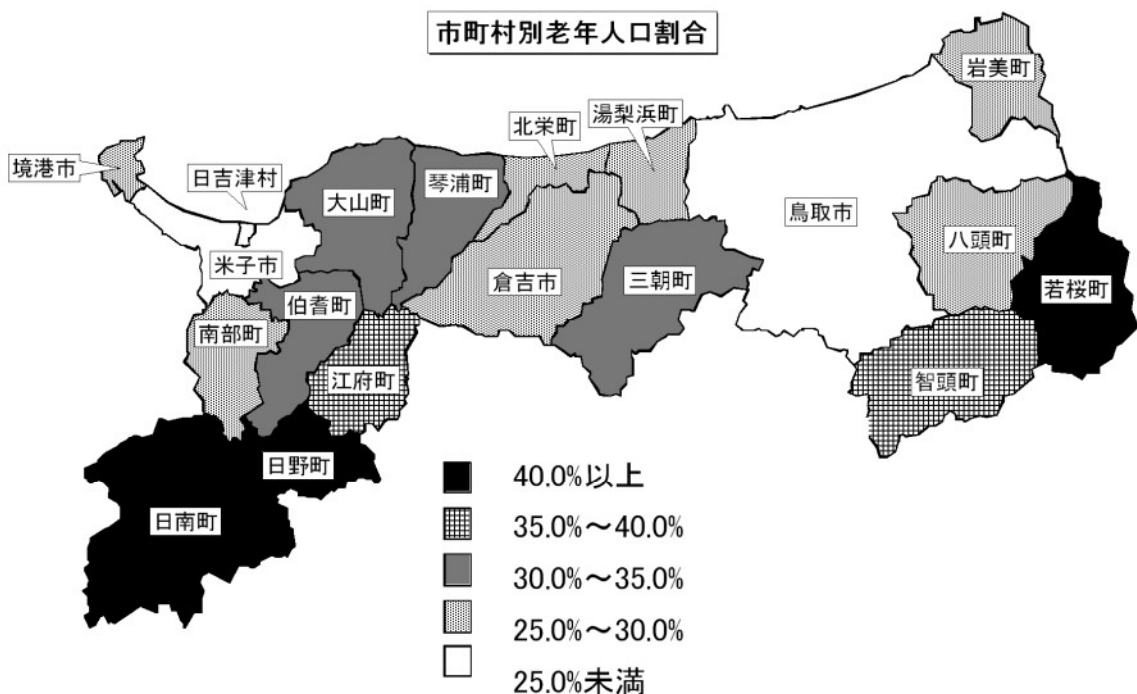
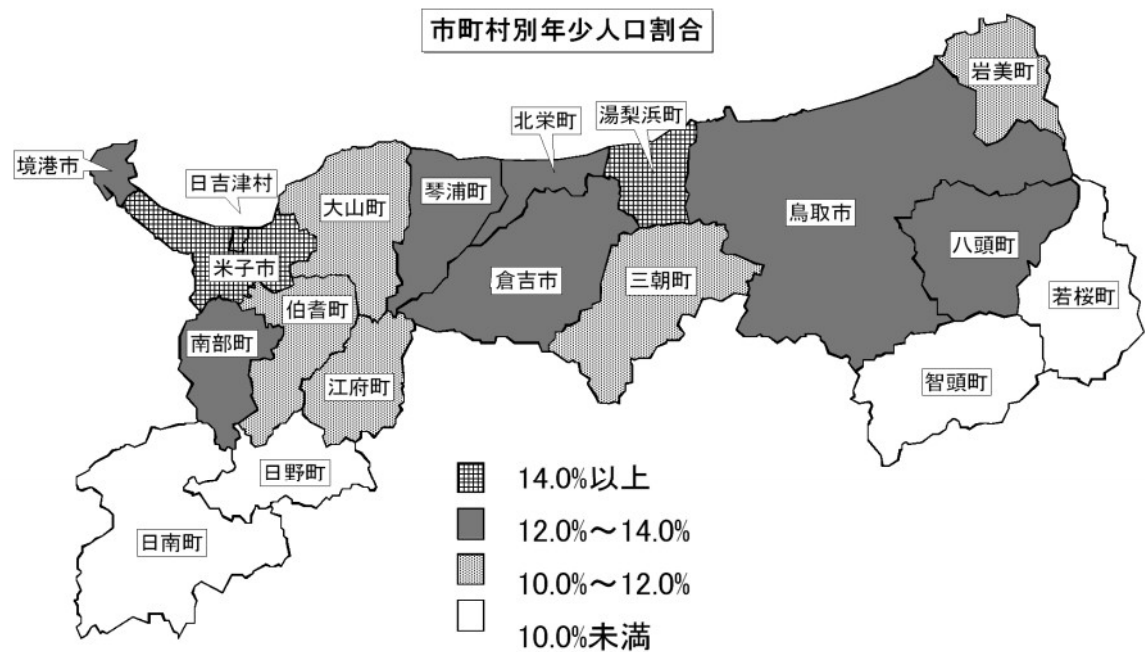
鳥取県の人口を年齢3区分別にみると、年少人口は79,285人、生産年齢人口は357,181人、老年人口は154,147人で、それぞれ総人口の13.4%、60.4%、26.1%を占めている。これを前年と比べると、年少人口は1,347人減少(比率0.1ポイント低下)、生産年齢人口は4,418人減少(比率0.4ポイント低下)した。一方、老年人口は2,000人増加(比率0.5ポイント上昇)している。また、老年人口のうち、75歳以上の人口は1,969人増加(比率0.4ポイント上昇)している。



2 市町村の人口構成 —すべての市町村で老年人口の割合が上昇—

年齢3区分別人口を市町村別でみると、年少人口割合が高いのは日吉津村(15.4%)、湯梨浜町(14.4%)、米子市(14.3%)、鳥取市(13.8%)、境港市(13.5%)の順となっている。また、前年の割合と比べると、日吉津村を除く18市町で低下している。

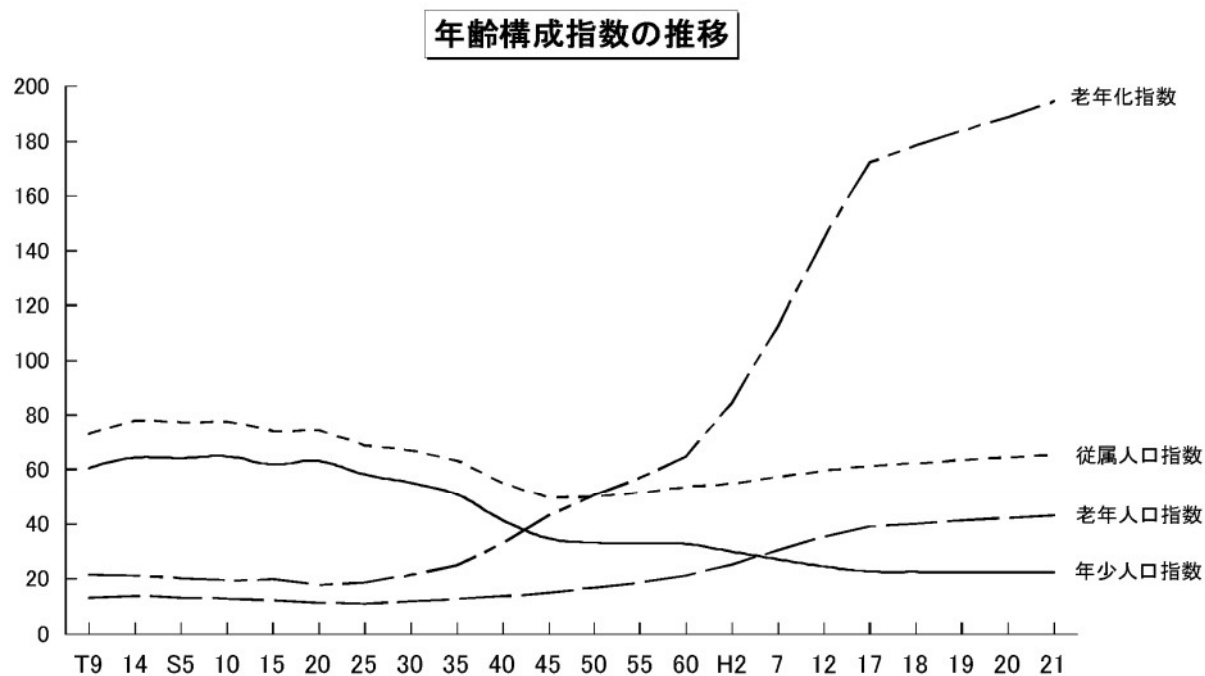
一方、老年人口割合はすべての市町村で上昇し、日南町(48.0%)、日野町(42.1%)、若桜町(40.1%)の3町では40%を超え、江府町(39.7%)、智頭町(35.2%)、大山町(33.1%)、三朝町(32.9%)、伯耆町(32.4%)、琴浦町(31.3%)の6町で30%を超えている。



3 年齢構成指数 — 老年化指数は5.7ポイント上昇 —

年齢構成指数をみると、年少人口指数は22.2、老年人口指数は43.2、従属人口指数は65.4、老年化指数は194.4となった。

年少人口指数は低下し過去最低となった一方、老年人口指数、従属人口指数、老年化指数はそれぞれ上昇しており、その中でも人口の高齢化を敏感に示す老年化指数の上昇幅が大きくなっている。



統計表

第 1 表	年齢 3 区分別推計人口、構成比、年齢構成指数の推移
第 2 表	各歳別推計人口
第 3 表	市町村別推計人口
第 3 - 1 表	市町村別推計人口増減数及び増減率
第 4 表	市町村別年齢 3 区分別推計人口
第 4 - 1 表	市町村別年齢 3 区分別推計人口増減数
第 4 - 2 表	市町村別年齢 3 区分別推計人口割合
第 4 - 3 表	市町村別年齢 3 区分別推計人口割合（順位表）
第 5 表	市町村別年齢 5 歳階級別推計人口
第 6 表	市町村別年齢別男女別推計人口

第1表 年齢3区分別推計人口、構成比、年齢構成指数の推移

	人 口 (人)					構 成 比 (%)				年 齢 構 成 指 数				
	総 数	年 少 人 口 (0 ~ 14 歳)	生 産 年 齢 人 口 (15 ~ 64 歳)	老 年 人 口 (65 歳 以 上)	う ち 七 十 五 歳 以 上	年 少 人 口	生 産 年 齢 人 口	老 年 人 口	う ち 七 十 五 歳 以 上	年 少 人 口 指 数	老 年 人 口 指 数	従 属 人 口 指 数	老 年 化 指 数	う ち 七 十 五 歳 以 上
大正 9年	454,675	158,675	262,362	33,638	9,904	34.9	57.7	7.4	2.2	60.5	12.8	73.3	21.2	6.2
14年	472,230	170,913	265,373	35,944	10,210	36.2	56.2	7.6	2.2	64.4	13.5	77.9	21.0	6.0
昭和 5年	489,266	177,327	276,008	35,931	10,834	36.2	56.4	7.3	2.2	64.2	13.0	77.3	20.3	6.1
10年	490,461	179,465	276,364	34,632	11,969	36.6	56.3	7.1	2.4	64.9	12.5	77.5	19.3	6.7
15年	484,390	172,154	278,236	33,916	11,205	35.5	57.4	7.0	2.3	61.9	12.2	74.1	19.7	6.5
20年	563,220	204,180	322,964	36,076	10,197	36.3	57.3	6.4	1.8	63.2	11.2	74.4	17.7	5.0
25年	600,177	206,630	355,386	38,067	10,873	34.4	59.2	6.3	1.8	58.1	10.7	68.9	18.4	5.3
30年	614,259	203,181	367,869	43,208	13,214	33.1	59.9	7.0	2.2	55.2	11.7	67.0	21.3	6.5
35年	599,135	186,407	366,761	45,967	15,758	31.1	61.2	7.7	2.6	50.8	12.5	63.4	24.7	8.5
40年	579,853	154,589	374,525	50,739	17,499	26.7	64.6	8.8	3.0	41.3	13.5	54.8	32.8	11.3
45年	568,777	131,725	380,499	56,553	18,899	23.2	66.9	9.9	3.3	34.6	14.9	49.5	42.9	14.3
50年	581,311	128,361	388,155	64,720	22,911	22.1	66.8	11.1	3.9	33.1	16.7	49.7	50.4	17.8
55年	604,221	130,631	398,944	74,474	27,611	21.6	66.0	12.3	4.6	32.7	18.7	51.4	57.0	21.1
60年	616,024	130,668	400,717	84,609	33,597	21.2	65.0	13.7	5.5	32.6	21.1	53.7	64.8	25.7
平成 2年	615,722	118,201	397,218	99,728	41,079	19.2	64.5	16.2	6.7	29.8	25.1	54.9	84.4	34.8
7年	614,929	105,456	390,964	118,380	48,353	17.1	63.6	19.3	7.9	27.0	30.3	57.3	112.3	45.9
12年	613,289	93,584	383,921	134,984	60,143	15.3	62.6	22.0	9.8	24.4	35.2	59.5	144.2	64.3
17年	607,012	84,823	375,539	146,113	75,084	14.0	61.9	24.1	12.4	22.6	38.9	61.5	172.3	88.5
18年	603,987	83,355	371,499	148,596	77,799	13.8	61.5	24.6	12.9	22.4	40.0	62.4	178.3	93.3
19年	599,830	81,980	366,714	150,599	80,298	13.7	61.1	25.1	13.4	22.4	41.1	63.4	183.7	97.9
20年	594,915	80,632	361,599	152,147	82,321	13.6	60.8	25.6	13.8	22.3	42.1	64.4	188.7	102.1
21年	591,150	79,285	357,181	154,147	84,290	13.4	60.4	26.1	14.3	22.2	43.2	65.4	194.4	106.3
対前年比較	-3,765	-1,347	-4,418	2,000	1,969	-0.1	-0.4	0.5	0.4	-0.1	1.1	1.0	5.7	4.2

大正9年から平成17年までは国勢調査人口、平成18~20年は平成17年国勢調査基準の10月1日現在推計人口
人口総数には年齢不詳を含む

構成比は小数第二位以下を四捨五入しているため、合計しても100%にならない場合がある

【注】

- 年少人口指数 = 年少人口 ÷ 生産年齢人口 × 100
- 老年人口指数 = 老年人口 ÷ 生産年齢人口 × 100
- 従属人口指数 = (年少人口 + 老年人口) ÷ 生産年齢人口 × 100
- 老年化指数 = 老年人口 ÷ 年少人口 × 100

第2表 各歳別推計人口

(単位:人)

	平成21年10月1日現在			平成20年10月1日現在			増減
	総数	男	女	総数	男	女	-
総数	591,150	282,141	309,009	594,915	283,886	311,029	-3,765
0～4歳	24,607	12,694	11,913	24,941	12,811	12,130	-334
0歳	4,861	2,514	2,347	4,957	2,598	2,359	-96
1歳	4,942	2,604	2,338	4,952	2,487	2,465	-10
2歳	4,930	2,474	2,456	5,077	2,690	2,387	-147
3歳	5,068	2,685	2,383	4,815	2,424	2,391	253
4歳	4,806	2,417	2,389	5,140	2,612	2,528	-334
5～9歳	26,600	13,582	13,018	27,014	13,860	13,154	-414
5歳	5,126	2,601	2,525	5,286	2,717	2,569	-160
6歳	5,276	2,717	2,559	5,217	2,654	2,563	59
7歳	5,214	2,648	2,566	5,564	2,833	2,731	-350
8歳	5,539	2,817	2,722	5,451	2,804	2,647	88
9歳	5,445	2,799	2,646	5,496	2,852	2,644	-51
10～14歳	28,078	14,383	13,695	28,677	14,541	14,136	-599
10歳	5,481	2,847	2,634	5,545	2,829	2,716	-64
11歳	5,531	2,825	2,706	5,663	2,930	2,733	-132
12歳	5,663	2,924	2,739	5,584	2,824	2,760	79
13歳	5,565	2,814	2,751	5,845	2,975	2,870	-280
14歳	5,838	2,973	2,865	6,040	2,983	3,057	-202
15～19歳	30,681	15,606	15,075	31,373	16,118	15,255	-692
15歳	6,059	3,003	3,056	6,010	3,066	2,944	49
16歳	6,014	3,074	2,940	6,203	3,241	2,962	-189
17歳	6,202	3,240	2,962	6,394	3,307	3,087	-192
18歳	6,177	3,169	3,008	6,427	3,248	3,179	-250
19歳	6,229	3,120	3,109	6,339	3,256	3,083	-110
20～24歳	26,850	14,174	12,676	27,226	14,408	12,818	-376
20歳	6,155	3,147	3,008	6,439	3,265	3,174	-284
21歳	6,144	3,122	3,022	5,639	2,910	2,729	505
22歳	5,332	2,815	2,517	4,780	2,643	2,137	552
23歳	4,478	2,515	1,963	4,984	2,699	2,285	-506
24歳	4,741	2,575	2,166	5,384	2,891	2,493	-643
25～29歳	29,538	15,229	14,309	31,049	15,849	15,200	-1,511
25歳	5,243	2,806	2,437	5,767	3,010	2,757	-524
26歳	5,720	2,970	2,750	5,930	3,055	2,875	-210
27歳	5,892	3,057	2,835	6,196	3,119	3,077	-304
28歳	6,167	3,108	3,059	6,516	3,277	3,239	-349
29歳	6,516	3,288	3,228	6,640	3,388	3,252	-124
30～34歳	35,517	18,096	17,421	36,924	18,747	18,177	-1,407
30歳	6,598	3,368	3,230	6,895	3,427	3,468	-297
31歳	6,889	3,432	3,457	7,135	3,659	3,476	-246
32歳	7,108	3,649	3,459	7,470	3,763	3,707	-362
33歳	7,462	3,773	3,689	7,482	3,887	3,595	-20
34歳	7,460	3,874	3,586	7,942	4,011	3,931	-482

第2表 各歳別推計人口 (続き)

(単位:人)

	平成21年10月1日現在			平成20年10月1日現在			増減
	総数	男	女	総数	男	女	-
35～39歳	37,622	18,896	18,726	36,575	18,329	18,246	1,047
35歳	7,951	4,012	3,939	7,892	3,918	3,974	59
36歳	7,854	3,903	3,951	7,770	3,900	3,870	84
37歳	7,780	3,905	3,875	7,237	3,647	3,590	543
38歳	7,199	3,618	3,581	6,843	3,459	3,384	356
39歳	6,838	3,458	3,380	6,833	3,405	3,428	5
40～44歳	33,013	16,200	16,813	33,172	16,215	16,957	-159
40歳	6,818	3,401	3,417	6,710	3,315	3,395	108
41歳	6,692	3,303	3,389	7,068	3,411	3,657	-376
42歳	7,056	3,401	3,655	5,532	2,662	2,870	1,524
43歳	5,533	2,676	2,857	6,954	3,433	3,521	-1,421
44歳	6,914	3,419	3,495	6,908	3,394	3,514	6
45～49歳	34,928	17,065	17,863	35,823	17,590	18,233	-895
45歳	6,881	3,370	3,511	6,879	3,380	3,499	2
46歳	6,870	3,385	3,485	7,026	3,360	3,666	-156
47歳	6,989	3,331	3,658	6,912	3,436	3,476	77
48歳	6,905	3,435	3,470	7,300	3,561	3,739	-395
49歳	7,283	3,544	3,739	7,706	3,853	3,853	-423
50～54歳	39,374	19,593	19,781	40,258	20,154	20,104	-884
50歳	7,692	3,846	3,846	7,463	3,692	3,771	229
51歳	7,437	3,670	3,767	7,867	3,934	3,933	-430
52歳	7,837	3,912	3,925	8,076	3,999	4,077	-239
53歳	8,060	3,993	4,067	8,399	4,214	4,185	-339
54歳	8,348	4,172	4,176	8,453	4,315	4,138	-105
55～59歳	45,722	22,886	22,836	48,353	24,203	24,150	-2,631
55歳	8,437	4,302	4,135	8,862	4,444	4,418	-425
56歳	8,830	4,430	4,400	9,214	4,629	4,585	-384
57歳	9,165	4,586	4,579	9,463	4,767	4,696	-298
58歳	9,423	4,736	4,687	9,908	4,864	5,044	-485
59歳	9,867	4,832	5,035	10,906	5,499	5,407	-1,039
60～64歳	43,936	21,888	22,048	40,846	20,225	20,621	3,090
60歳	10,878	5,480	5,398	11,073	5,594	5,479	-195
61歳	11,031	5,568	5,463	9,837	4,931	4,906	1,194
62歳	9,810	4,908	4,902	5,724	2,789	2,935	4,086
63歳	5,703	2,764	2,939	6,547	3,193	3,354	-844
64歳	6,514	3,168	3,346	7,665	3,718	3,947	-1,151
65～69歳	36,265	17,002	19,263	34,933	16,196	18,737	1,332
65歳	7,609	3,681	3,928	7,324	3,502	3,822	285
66歳	7,249	3,441	3,808	7,381	3,445	3,936	-132
67歳	7,333	3,404	3,929	7,676	3,620	4,056	-343
68歳	7,590	3,561	4,029	6,565	2,965	3,600	1,025
69歳	6,484	2,915	3,569	5,987	2,664	3,323	497

第2表 各歳別推計人口 (続き)

(単位:人)

	平成21年10月1日現在			平成20年10月1日現在			増減
	総数	男	女	総数	男	女	-
70～74歳	33,592	14,773	18,819	34,893	15,367	19,526	-1,301
70歳	5,931	2,628	3,303	6,723	3,022	3,701	-792
71歳	6,627	2,947	3,680	7,078	3,128	3,950	-451
72歳	6,987	3,070	3,917	7,425	3,337	4,088	-438
73歳	7,298	3,258	4,040	6,863	2,949	3,914	435
74歳	6,749	2,870	3,879	6,804	2,931	3,873	-55
75～79歳	32,467	13,469	18,998	32,767	13,570	19,197	-300
75歳	6,670	2,851	3,819	6,809	3,006	3,803	-139
76歳	6,654	2,904	3,750	6,762	2,846	3,916	-108
77歳	6,601	2,738	3,863	6,641	2,662	3,979	-40
78歳	6,442	2,538	3,904	6,273	2,543	3,730	169
79歳	6,100	2,438	3,662	6,282	2,513	3,769	-182
80～84歳	26,819	9,845	16,974	25,977	9,489	16,488	842
80歳	6,097	2,399	3,698	5,639	2,160	3,479	458
81歳	5,426	2,032	3,394	5,745	2,149	3,596	-319
82歳	5,494	1,995	3,499	5,323	1,942	3,381	171
83歳	5,080	1,813	3,267	5,004	1,746	3,258	76
84歳	4,722	1,606	3,116	4,266	1,492	2,774	456
85～89歳	15,567	4,422	11,145	14,429	3,910	10,519	1,138
85歳	4,000	1,350	2,650	3,580	1,044	2,536	420
86歳	3,322	936	2,386	3,378	960	2,418	-56
87歳	3,145	866	2,279	2,932	786	2,146	213
88歳	2,681	693	1,988	2,667	653	2,014	14
89歳	2,419	577	1,842	1,872	467	1,405	547
90～94歳	6,448	1,488	4,960	6,527	1,519	5,008	-79
90歳	1,678	394	1,284	1,703	426	1,277	-25
91歳	1,502	368	1,134	1,493	364	1,129	9
92歳	1,272	295	977	1,324	304	1,020	-52
93歳	1,119	250	869	1,070	237	833	49
94歳	877	181	696	937	188	749	-60
95歳以上	2,989	510	2,479	2,621	445	2,176	368
年齢不詳	537	340	197	537	340	197	0

第3表 市町村別推計人口

(単位:人、%)

	平成21年10月1日			平成20年10月1日			増減数 (A-B)=(C)	増減率 (C)/(B)×100
	総数(A)	男	女	総数(A)	男	女		
県計	591,150	282,141	309,009	594,915	283,886	311,029	-3,765	-0.63
市計	432,525	207,383	225,142	434,196	208,249	225,947	-1,671	-0.38
郡計	158,625	74,758	83,867	160,719	75,637	85,082	-2,094	-1.30
鳥取市	198,249	96,546	101,703	199,054	96,918	102,136	-805	-0.40
米子市	148,134	70,141	77,993	148,281	70,228	78,053	-147	-0.10
倉吉市	50,793	23,756	27,037	51,190	23,976	27,214	-397	-0.78
境港市	35,349	16,940	18,409	35,671	17,127	18,544	-322	-0.90
岩美郡	12,551	5,914	6,637	12,717	5,995	6,722	-166	-1.31
岩美町	12,551	5,914	6,637	12,717	5,995	6,722	-166	-1.31
八頭郡	30,563	14,505	16,058	31,072	14,710	16,362	-509	-1.64
若桜町	3,894	1,818	2,076	4,035	1,879	2,156	-141	-3.49
智頭町	8,001	3,787	4,214	8,158	3,842	4,316	-157	-1.92
八頭町	18,668	8,900	9,768	18,879	8,989	9,890	-211	-1.12
東伯郡	58,354	27,631	30,723	58,906	27,839	31,067	-552	-0.94
三朝町	7,120	3,349	3,771	7,234	3,400	3,834	-114	-1.58
湯梨浜町	17,198	8,220	8,978	17,293	8,256	9,037	-95	-0.55
琴浦町	18,569	8,728	9,841	18,779	8,802	9,977	-210	-1.12
北栄町	15,467	7,334	8,133	15,600	7,381	8,219	-133	-0.85
西伯郡	44,498	20,877	23,621	45,035	21,127	23,908	-537	-1.19
日吉津村	3,249	1,506	1,743	3,199	1,477	1,722	50	1.56
大山町	17,825	8,371	9,454	18,103	8,503	9,600	-278	-1.54
南部町	11,684	5,478	6,206	11,862	5,564	6,298	-178	-1.50
伯耆町	11,740	5,522	6,218	11,871	5,583	6,288	-131	-1.10
日野郡	12,659	5,831	6,828	12,989	5,966	7,023	-330	-2.54
日南町	5,489	2,517	2,972	5,654	2,578	3,076	-165	-2.92
日野町	3,809	1,755	2,054	3,912	1,800	2,112	-103	-2.63
江府町	3,361	1,559	1,802	3,423	1,588	1,835	-62	-1.81

第3-1表 市町村別推計人口及び増減率

〔増減数〕		
順位	市町村名	増減数(人)
1	日吉津村	50
2	江府町	-62
3	湯梨浜町	-95
4	日野町	-103
5	三朝町	-114
6	伯耆町	-131
7	北栄町	-133
8	若桜町	-141
9	米子市	-147
10	智頭町	-157
11	日南町	-165
12	岩美町	-166
13	南部町	-178
14	琴浦町	-210
15	八頭町	-211
16	大山町	-278
17	境港市	-322
18	倉吉市	-397
19	鳥取市	-805

〔増減率〕		
順位	市町村名	増減率(%)
1	日吉津村	1.56
2	米子市	-0.10
3	鳥取市	-0.40
4	湯梨浜町	-0.55
5	倉吉市	-0.78
6	北栄町	-0.85
7	境港市	-0.90
8	伯耆町	-1.10
9	八頭町	-1.12
10	琴浦町	-1.12
11	岩美町	-1.31
12	南部町	-1.50
13	大山町	-1.54
14	三朝町	-1.58
15	江府町	-1.81
16	智頭町	-1.92
17	日野町	-2.63
18	日南町	-2.92
19	若桜町	-3.49

第4表 市町村別年齢3区分別推計人口

(単位：人、%)

	年齢3区分別人口						年齢3区分別人口割合					
	平成21年10月1日現在			平成20年10月1日現在			平成21年10月1日現在			平成20年10月1日現在		
	0～14歳	15～64歳	65歳以上	0～14歳	15～64歳	65歳以上	0～14歳	15～64歳	65歳以上	0～14歳	15～64歳	65歳以上
県計	79,285	357,181	154,147	80,632	361,599	152,147	13.4	60.4	26.1	13.6	60.8	25.6
市計	60,016	267,590	104,400	60,776	270,405	102,496	13.9	61.9	24.1	14.0	62.3	23.6
郡計	19,269	89,591	49,747	19,856	91,194	49,651	12.1	56.5	31.4	12.4	56.7	30.9
鳥取市	27,268	125,137	45,519	27,628	126,328	44,773	13.8	63.1	23.0	13.9	63.5	22.5
米子市	21,233	91,431	35,289	21,421	92,191	34,488	14.3	61.7	23.8	14.4	62.2	23.3
倉吉市	6,733	29,692	14,355	6,840	30,154	14,183	13.3	58.5	28.3	13.4	58.9	27.7
境港市	4,782	21,330	9,237	4,887	21,732	9,052	13.5	60.3	26.1	13.7	60.9	25.4
岩美郡	1,447	7,367	3,735	1,505	7,474	3,736	11.5	58.7	29.8	11.8	58.8	29.4
岩美町	1,447	7,367	3,735	1,505	7,474	3,736	11.5	58.7	29.8	11.8	58.8	29.4
八頭郡	3,576	17,378	9,609	3,742	17,686	9,644	11.7	56.9	31.4	12.0	56.9	31.0
若桜町	347	1,987	1,560	377	2,059	1,599	8.9	51.0	40.1	9.3	51.0	39.6
智頭町	795	4,389	2,817	834	4,518	2,806	9.9	54.9	35.2	10.2	55.4	34.4
八頭町	2,434	11,002	5,232	2,531	11,109	5,239	13.0	58.9	28.0	13.4	58.8	27.8
東伯郡	7,735	33,695	16,922	7,871	34,188	16,845	13.3	57.7	29.0	13.4	58.0	28.6
三朝町	817	3,960	2,343	849	4,057	2,328	11.5	55.6	32.9	11.7	56.1	32.2
湯梨浜町	2,480	10,100	4,618	2,498	10,203	4,592	14.4	58.7	26.9	14.4	59.0	26.6
琴浦町	2,399	10,347	5,821	2,458	10,521	5,798	12.9	55.7	31.3	13.1	56.0	30.9
北栄町	2,039	9,288	4,140	2,066	9,407	4,127	13.2	60.1	26.8	13.2	60.3	26.5
西伯郡	5,355	25,219	13,910	5,474	25,729	13,818	12.0	56.7	31.3	12.2	57.1	30.7
日吉津村	499	1,981	757	487	1,965	735	15.4	61.0	23.3	15.2	61.4	23.0
大山町	2,018	9,910	5,897	2,079	10,100	5,924	11.3	55.6	33.1	11.5	55.8	32.7
南部町	1,513	6,722	3,447	1,561	6,903	3,396	12.9	57.5	29.5	13.2	58.2	28.6
伯耆町	1,325	6,606	3,809	1,347	6,761	3,763	11.3	56.3	32.4	11.3	57.0	31.7
日野郡	1,156	5,932	5,571	1,264	6,117	5,608	9.1	46.9	44.0	9.7	47.1	43.2
日南町	465	2,390	2,634	512	2,473	2,669	8.5	43.5	48.0	9.1	43.7	47.2
日野町	347	1,859	1,603	380	1,935	1,597	9.1	48.8	42.1	9.7	49.5	40.8
江府町	344	1,683	1,334	372	1,709	1,342	10.2	50.1	39.7	10.9	49.9	39.2

第4-1表 市町村別年齢3区分別推計人口増減

	年齢3区分別人口 (人)								
	平成21年10月1日現在			平成20年10月1日現在			増減		
	0～14歳	15～64歳	65歳以上	0～14歳	15～64歳	65歳以上	0～14歳	15～64歳	65歳以上
	A	B	C	D	E	F	A-D	B-E	C-F
県計	79,285	357,181	154,147	80,632	361,599	152,147	-1,347	-4,418	2,000
鳥取市	27,268	125,137	45,519	27,628	126,328	44,773	-360	-1,191	746
米子市	21,233	91,431	35,289	21,421	92,191	34,488	-188	-760	801
倉吉市	6,733	29,692	14,355	6,840	30,154	14,183	-107	-462	172
境港市	4,782	21,330	9,237	4,887	21,732	9,052	-105	-402	185
岩美町	1,447	7,367	3,735	1,505	7,474	3,736	-58	-107	-1
若桜町	347	1,987	1,560	377	2,059	1,599	-30	-72	-39
智頭町	795	4,389	2,817	834	4,518	2,806	-39	-129	11
八頭町	2,434	11,002	5,232	2,531	11,109	5,239	-97	-107	-7
三朝町	817	3,960	2,343	849	4,057	2,328	-32	-97	15
湯梨浜町	2,480	10,100	4,618	2,498	10,203	4,592	-18	-103	26
琴浦町	2,399	10,347	5,821	2,458	10,521	5,798	-59	-174	23
北栄町	2,039	9,288	4,140	2,066	9,407	4,127	-27	-119	13
日吉津村	499	1,981	757	487	1,965	735	12	16	22
大山町	2,018	9,910	5,897	2,079	10,100	5,924	-61	-190	-27
南部町	1,513	6,722	3,447	1,561	6,903	3,396	-48	-181	51
伯耆町	1,325	6,606	3,809	1,347	6,761	3,763	-22	-155	46
日南町	465	2,390	2,634	512	2,473	2,669	-47	-83	-35
日野町	347	1,859	1,603	380	1,935	1,597	-33	-76	6
江府町	344	1,683	1,334	372	1,709	1,342	-28	-26	-8

第4-2表 市町村別年齢3区分別推計人口割合

	年 齢 3 区 分 別 人 口 割 合 (%)								
	平成21年10月1日現在			平成20年10月1日現在			増 減		
	0~14歳 A	15~64歳 B	65歳以上 C	0~14歳 D	15~64歳 E	65歳以上 F	0~14歳 A-D	15~64歳 B-E	65歳以上 C-F
県 計	13.4	60.4	26.1	13.6	60.8	25.6	-0.1	-0.4	0.5
鳥取市	13.8	63.1	23.0	13.9	63.5	22.5	-0.1	-0.3	0.5
米子市	14.3	61.7	23.8	14.4	62.2	23.3	-0.1	-0.5	0.6
倉吉市	13.3	58.5	28.3	13.4	58.9	27.7	-0.1	-0.4	0.6
境港市	13.5	60.3	26.1	13.7	60.9	25.4	-0.2	-0.6	0.8
岩美町	11.5	58.7	29.8	11.8	58.8	29.4	-0.3	-0.1	0.4
若桜町	8.9	51.0	40.1	9.3	51.0	39.6	-0.4	-0.0	0.4
智頭町	9.9	54.9	35.2	10.2	55.4	34.4	-0.3	-0.5	0.8
八頭町	13.0	58.9	28.0	13.4	58.8	27.8	-0.4	0.1	0.3
三朝町	11.5	55.6	32.9	11.7	56.1	32.2	-0.3	-0.5	0.7
湯梨浜町	14.4	58.7	26.9	14.4	59.0	26.6	-0.0	-0.3	0.3
琴浦町	12.9	55.7	31.3	13.1	56.0	30.9	-0.2	-0.3	0.5
北栄町	13.2	60.1	26.8	13.2	60.3	26.5	-0.1	-0.3	0.3
日吉津村	15.4	61.0	23.3	15.2	61.4	23.0	0.1	-0.5	0.3
大山町	11.3	55.6	33.1	11.5	55.8	32.7	-0.2	-0.2	0.4
南部町	12.9	57.5	29.5	13.2	58.2	28.6	-0.2	-0.7	0.9
伯耆町	11.3	56.3	32.4	11.3	57.0	31.7	-0.1	-0.7	0.7
日南町	8.5	43.5	48.0	9.1	43.7	47.2	-0.6	-0.2	0.8
日野町	9.1	48.8	42.1	9.7	49.5	40.8	-0.6	-0.7	1.3
江府町	10.2	50.1	39.7	10.9	49.9	39.2	-0.6	0.1	0.5

※ 小数第二位以下を四捨五入しているため、単純に計算しても「増減」欄の数値と一致しない場合がある。

第4-3表 市町村別年齢3区分別割合(順位表)

年少人口割合		
順位	市町村名	割合(%)
1	日吉津村	15.4
2	湯梨浜町	14.4
3	米子市	14.3
4	鳥取市	13.8
5	境港市	13.5
6	倉吉市	13.3
7	北栄町	13.2
8	八頭町	13.0
9	南部町	12.9
10	琴浦町	12.9
11	岩美町	11.5
12	三朝町	11.5
13	大山町	11.3
14	伯耆町	11.3
15	江府町	10.2
16	智頭町	9.9
17	日野町	9.1
18	若桜町	8.9
19	日南町	8.5

生産年齢人口割合		
順位	市町村名	割合(%)
1	鳥取市	63.1
2	米子市	61.7
3	日吉津村	61.0
4	境港市	60.3
5	北栄町	60.1
6	八頭町	58.9
7	湯梨浜町	58.7
8	岩美町	58.7
9	倉吉市	58.5
10	南部町	57.5
11	伯耆町	56.3
12	琴浦町	55.7
13	三朝町	55.6
14	大山町	55.6
15	智頭町	54.9
16	若桜町	51.0
17	江府町	50.1
18	日野町	48.8
19	日南町	43.5

老年人口割合		
順位	市町村名	割合(%)
1	日南町	48.0
2	日野町	42.1
3	若桜町	40.1
4	江府町	39.7
5	智頭町	35.2
6	大山町	33.1
7	三朝町	32.9
8	伯耆町	32.4
9	琴浦町	31.3
10	岩美町	29.8
11	南部町	29.5
12	倉吉市	28.3
13	八頭町	28.0
14	湯梨浜町	26.9
15	北栄町	26.8
16	境港市	26.1
17	米子市	23.8
18	日吉津村	23.3
19	鳥取市	23.0

第5表 市町村別年齢5歳階級別推計人口

平成21年10月1日現在 (単位:人)

	総 数			0 ~ 4 歳			5 ~ 9 歳		
	総 数	男	女	総 数	男	女	総 数	男	女
県 計	591,150	282,141	309,009	24,607	12,694	11,913	26,600	13,582	13,018
市 計	432,525	207,383	225,142	19,201	9,939	9,262	20,005	10,227	9,778
郡 計	158,625	74,758	83,867	5,406	2,755	2,651	6,595	3,355	3,240
鳥取市	198,249	96,546	101,703	8,726	4,524	4,202	9,192	4,666	4,526
米子市	148,134	70,141	77,993	6,956	3,547	3,409	7,016	3,623	3,393
倉吉市	50,793	23,756	27,037	2,123	1,142	981	2,190	1,121	1,069
境港市	35,349	16,940	18,409	1,396	726	670	1,607	817	790
岩美郡	12,551	5,914	6,637	403	212	191	512	288	224
岩美町	12,551	5,914	6,637	403	212	191	512	288	224
八頭郡	30,563	14,505	16,058	934	490	444	1,197	607	590
若桜町	3,894	1,818	2,076	80	47	33	106	60	46
智頭町	8,001	3,787	4,214	198	101	97	244	136	108
八頭町	18,668	8,900	9,768	656	342	314	847	411	436
東伯郡	58,354	27,631	30,723	2,350	1,183	1,167	2,624	1,336	1,288
三朝町	7,120	3,349	3,771	272	148	124	266	135	131
湯梨浜町	17,198	8,220	8,978	772	411	361	814	426	388
琴浦町	18,569	8,728	9,841	692	327	365	834	417	417
北栄町	15,467	7,334	8,133	614	297	317	710	358	352
西伯郡	44,498	20,877	23,621	1,460	736	724	1,867	938	929
日吉津村	3,249	1,506	1,743	158	74	84	182	85	97
大山町	17,825	8,371	9,454	550	273	277	706	366	340
南部町	11,684	5,478	6,206	401	212	189	548	264	284
伯耆町	11,740	5,522	6,218	351	177	174	431	223	208
日野郡	12,659	5,831	6,828	259	134	125	395	186	209
日南町	5,489	2,517	2,972	115	61	54	164	76	88
日野町	3,809	1,755	2,054	75	39	36	123	48	75
江府町	3,361	1,559	1,802	69	34	35	108	62	46

総数には年齢不詳を含む

	10 ~ 14 歳			15 ~ 19 歳			20 ~ 24 歳		
	総 数	男	女	総 数	男	女	総 数	男	女
県 計	28,078	14,383	13,695	30,681	15,606	15,075	26,850	14,174	12,676
市 計	20,810	10,626	10,184	22,558	11,487	11,071	20,949	11,124	9,825
郡 計	7,268	3,757	3,511	8,123	4,119	4,004	5,901	3,050	2,851
鳥取市	9,350	4,718	4,632	10,560	5,365	5,195	11,087	6,182	4,905
米子市	7,261	3,715	3,546	7,561	3,842	3,719	6,194	3,072	3,122
倉吉市	2,420	1,271	1,149	2,596	1,335	1,261	2,098	1,025	1,073
境港市	1,779	922	857	1,841	945	896	1,570	845	725
岩美郡	532	264	268	685	331	354	611	317	294
岩美町	532	264	268	685	331	354	611	317	294
八頭郡	1,445	760	685	1,706	897	809	1,221	614	607
若桜町	161	99	62	197	105	92	145	69	76
智頭町	353	182	171	418	215	203	287	149	138
八頭町	931	479	452	1,091	577	514	789	396	393
東伯郡	2,761	1,426	1,335	3,066	1,528	1,538	2,179	1,118	1,061
三朝町	279	158	121	340	168	172	269	123	146
湯梨浜町	894	459	435	896	441	455	673	337	336
琴浦町	873	447	426	958	475	483	649	340	309
北栄町	715	362	353	872	444	428	588	318	270
西伯郡	2,028	1,056	972	2,090	1,081	1,009	1,620	832	788
日吉津村	159	80	79	141	76	65	125	60	65
大山町	762	397	365	822	422	400	633	297	336
南部町	564	284	280	538	270	268	396	221	175
伯耆町	543	295	248	589	313	276	466	254	212
日野郡	502	251	251	576	282	294	270	169	101
日南町	186	87	99	247	124	123	63	45	18
日野町	149	74	75	139	69	70	108	64	44
江府町	167	90	77	190	89	101	99	60	39

第5表 市町村別年齢5歳階級別推計人口(続き)

平成21年10月1日現在 (単位:人)

	25 ~ 29 歳			30 ~ 34 歳			35 ~ 39 歳		
	総数	男	女	総数	男	女	総数	男	女
県計	29,538	15,229	14,309	35,517	18,096	17,421	37,622	18,896	18,726
市計	23,483	12,119	11,364	27,618	14,004	13,614	29,444	14,822	14,622
郡計	6,055	3,110	2,945	7,899	4,092	3,807	8,178	4,074	4,104
鳥取市	11,638	6,361	5,277	12,551	6,466	6,085	13,184	6,715	6,469
米子市	7,988	3,814	4,174	10,033	5,032	5,001	10,803	5,395	5,408
倉吉市	2,205	1,067	1,138	2,923	1,439	1,484	3,100	1,547	1,553
境港市	1,652	877	775	2,111	1,067	1,044	2,357	1,165	1,192
岩美郡	553	310	243	606	298	308	619	307	312
岩美町	553	310	243	606	298	308	619	307	312
八頭郡	1,179	605	574	1,413	762	651	1,534	768	766
若桜町	92	51	41	129	67	62	179	92	87
智頭町	272	142	130	324	187	137	329	168	161
八頭町	815	412	403	960	508	452	1,026	508	518
東伯郡	2,306	1,192	1,114	3,135	1,599	1,536	3,220	1,625	1,595
三朝町	255	125	130	374	198	176	323	177	146
湯梨浜町	695	339	356	1,003	506	497	1,039	524	515
琴浦町	717	384	333	900	463	437	966	481	485
北栄町	639	344	295	858	432	426	892	443	449
西伯郡	1,731	846	885	2,357	1,212	1,145	2,385	1,161	1,224
日吉津村	176	81	95	259	134	125	241	113	128
大山町	659	328	331	898	455	443	947	481	466
南部町	446	217	229	663	348	315	670	321	349
伯耆町	450	220	230	537	275	262	527	246	281
日野郡	286	157	129	388	221	167	420	213	207
日南町	104	68	36	141	83	58	152	78	74
日野町	93	54	39	129	71	58	151	81	70
江府町	89	35	54	118	67	51	117	54	63

	40 ~ 44 歳			45 ~ 49 歳			50 ~ 54 歳		
	総数	男	女	総数	男	女	総数	男	女
県計	33,013	16,200	16,813	34,928	17,065	17,863	39,374	19,593	19,781
市計	25,471	12,507	12,964	25,855	12,627	13,228	28,068	13,917	14,151
郡計	7,542	3,693	3,849	9,073	4,438	4,635	11,306	5,676	5,630
鳥取市	11,721	5,861	5,860	12,193	5,997	6,196	13,399	6,671	6,728
米子市	9,048	4,385	4,663	8,613	4,163	4,450	9,158	4,532	4,626
倉吉市	2,660	1,279	1,381	2,894	1,391	1,503	3,307	1,596	1,711
境港市	2,042	982	1,060	2,155	1,076	1,079	2,204	1,118	1,086
岩美郡	579	293	286	762	378	384	947	461	486
岩美町	579	293	286	762	378	384	947	461	486
八頭郡	1,447	695	752	1,801	855	946	2,255	1,138	1,117
若桜町	141	65	76	220	106	114	284	136	148
智頭町	354	166	188	477	226	251	621	333	288
八頭町	952	464	488	1,104	523	581	1,350	669	681
東伯郡	2,956	1,421	1,535	3,442	1,689	1,753	4,196	2,108	2,088
三朝町	337	153	184	411	211	200	492	246	246
湯梨浜町	944	452	492	1,067	512	555	1,197	634	563
琴浦町	947	471	476	1,053	527	526	1,323	653	670
北栄町	728	345	383	911	439	472	1,184	575	609
西伯郡	2,076	1,051	1,025	2,416	1,176	1,240	3,039	1,507	1,532
日吉津村	168	84	84	172	82	90	214	101	113
大山町	809	424	385	906	451	455	1,188	612	576
南部町	574	281	293	657	315	342	774	373	401
伯耆町	525	262	263	681	328	353	863	421	442
日野郡	484	233	251	652	340	312	869	462	407
日南町	200	99	101	268	136	132	381	214	167
日野町	140	69	71	204	111	93	247	123	124
江府町	144	65	79	180	93	87	241	125	116

第5表 市町村別年齢5歳階級別推計人口(続き)

平成21年10月1日現在 (単位:人)

	55 ~ 59 歳			60 ~ 64 歳			65 ~ 69 歳		
	総数	男	女	総数	男	女	総数	男	女
県計	45,722	22,886	22,836	43,936	21,888	22,048	36,265	17,002	19,263
市計	32,562	16,169	16,393	31,582	15,630	15,952	25,935	12,145	13,790
郡計	13,160	6,717	6,443	12,354	6,258	6,096	10,330	4,857	5,473
鳥取市	15,190	7,666	7,524	13,614	6,886	6,728	10,944	5,126	5,818
米子市	10,716	5,177	5,539	11,317	5,509	5,808	9,342	4,337	5,005
倉吉市	4,010	1,990	2,020	3,899	1,898	2,001	3,237	1,560	1,677
境港市	2,646	1,336	1,310	2,752	1,337	1,415	2,412	1,122	1,290
岩美郡	1,076	567	509	929	446	483	744	366	378
岩美町	1,076	567	509	929	446	483	744	366	378
八頭郡	2,588	1,367	1,221	2,234	1,169	1,065	1,937	854	1,083
若桜町	315	167	148	285	141	144	314	144	170
智頭町	703	387	316	604	313	291	546	233	313
八頭町	1,570	813	757	1,345	715	630	1,077	477	600
東伯郡	4,727	2,364	2,363	4,468	2,277	2,191	3,672	1,725	1,947
三朝町	600	302	298	559	278	281	455	212	243
湯梨浜町	1,312	666	646	1,274	655	619	994	471	523
琴浦町	1,435	723	712	1,399	718	681	1,299	602	697
北栄町	1,380	673	707	1,236	626	610	924	440	484
西伯郡	3,745	1,865	1,880	3,760	1,884	1,876	3,024	1,491	1,533
日吉津村	250	117	133	235	110	125	186	95	91
大山町	1,473	741	732	1,575	811	764	1,218	591	627
南部町	1,000	482	518	1,004	487	517	819	408	411
伯耆町	1,022	525	497	946	476	470	801	397	404
日野郡	1,024	554	470	963	482	481	953	421	532
日南町	459	253	206	375	190	185	425	182	243
日野町	307	170	137	341	162	179	300	134	166
江府町	258	131	127	247	130	117	228	105	123

	70 ~ 74 歳			75 ~ 79 歳			80 ~ 84 歳		
	総数	男	女	総数	男	女	総数	男	女
県計	33,592	14,773	18,819	32,467	13,469	18,998	26,819	9,845	16,974
市計	23,036	10,136	12,900	21,539	8,939	12,600	17,563	6,434	11,129
郡計	10,556	4,637	5,919	10,928	4,530	6,398	9,256	3,411	5,845
鳥取市	10,122	4,408	5,714	9,606	3,966	5,640	7,706	2,889	4,817
米子市	7,814	3,507	4,307	7,040	2,934	4,106	5,794	2,081	3,713
倉吉市	2,990	1,297	1,693	2,959	1,237	1,722	2,590	912	1,678
境港市	2,110	924	1,186	1,934	802	1,132	1,473	552	921
岩美郡	802	339	463	819	324	495	736	273	463
岩美町	802	339	463	819	324	495	736	273	463
八頭郡	2,091	926	1,165	2,200	933	1,267	1,797	646	1,151
若桜町	325	134	191	356	153	203	303	120	183
智頭町	619	268	351	651	261	390	518	192	326
八頭町	1,147	524	623	1,193	519	674	976	334	642
東伯郡	3,603	1,627	1,976	3,675	1,530	2,145	3,064	1,091	1,973
三朝町	485	221	264	553	227	326	439	167	272
湯梨浜町	977	453	524	985	407	578	868	314	554
琴浦町	1,214	524	690	1,249	533	716	1,048	366	682
北栄町	927	429	498	888	363	525	709	244	465
西伯郡	2,900	1,253	1,647	2,926	1,225	1,701	2,536	957	1,579
日吉津村	175	76	99	144	62	82	140	44	96
大山町	1,205	498	707	1,246	534	712	1,103	418	685
南部町	770	344	426	765	317	448	559	214	345
伯耆町	750	335	415	771	312	459	734	281	453
日野郡	1,160	492	668	1,308	518	790	1,123	444	679
日南町	551	217	334	643	255	388	536	209	327
日野町	306	132	174	366	154	212	315	127	188
江府町	303	143	160	299	109	190	272	108	164

第5表 市町村別年齢5歳階級別推計人口(続き)

平成21年10月1日現在 (単位:人)

	85 ~ 89 歳			90 ~ 94 歳			95 歳以上		
	総数	男	女	総数	男	女	総数	男	女
県計	15,567	4,422	11,145	6,448	1,488	4,960	2,989	510	2,479
市計	10,132	2,867	7,265	4,219	998	3,221	1,976	335	1,641
郡計	5,435	1,555	3,880	2,229	490	1,739	1,013	175	838
鳥取市	4,444	1,278	3,166	1,841	437	1,404	856	149	707
米子市	3,333	943	2,390	1,353	323	1,030	613	100	513
倉吉市	1,529	413	1,116	695	167	528	355	63	292
境港市	826	233	593	330	71	259	152	23	129
岩美郡	390	100	290	167	21	146	77	18	59
岩美町	390	100	290	167	21	146	77	18	59
八頭郡	1,012	300	712	402	96	306	170	23	147
若桜町	168	45	123	62	13	49	32	4	28
智頭町	307	95	212	128	28	100	48	5	43
八頭町	537	160	377	212	55	157	90	14	76
東伯郡	1,831	540	1,291	767	194	573	310	58	252
三朝町	254	73	181	108	24	84	49	3	46
湯梨浜町	521	150	371	195	47	148	78	16	62
琴浦町	615	186	429	280	71	209	116	20	96
北栄町	441	131	310	184	52	132	67	19	48
西伯郡	1,583	428	1,155	613	111	502	328	59	269
日吉津村	70	19	51	26	3	23	16	3	13
大山町	706	186	520	278	55	223	141	31	110
南部町	346	89	257	124	20	104	64	10	54
伯耆町	461	134	327	185	33	152	107	15	92
日野郡	619	187	432	280	68	212	128	17	111
日南町	294	99	195	135	39	96	50	2	48
日野町	180	47	133	87	18	69	49	8	41
江府町	145	41	104	58	11	47	29	7	22

第6表 市町村別年齢別男女別推計人口

年 齢	県 計			市 計			郡 計		
	総数	男	女	総数	男	女	総数	男	女
総 数	591,150	282,141	309,009	432,525	207,383	225,142	158,625	74,758	83,867
0～4歳	24,607	12,694	11,913	19,201	9,939	9,262	5,406	2,755	2,651
0歳	4,861	2,514	2,347	3,856	2,002	1,854	1,005	512	493
1歳	4,942	2,604	2,338	3,898	2,056	1,842	1,044	548	496
2歳	4,930	2,474	2,456	3,818	1,921	1,897	1,112	553	559
3歳	5,068	2,685	2,383	3,951	2,095	1,856	1,117	590	527
4歳	4,806	2,417	2,389	3,678	1,865	1,813	1,128	552	576
5～9歳	26,600	13,582	13,018	20,005	10,227	9,778	6,595	3,355	3,240
5歳	5,126	2,601	2,525	3,870	1,967	1,903	1,256	634	622
6歳	5,276	2,717	2,559	3,988	2,057	1,931	1,288	660	628
7歳	5,214	2,648	2,566	3,898	1,965	1,933	1,316	683	633
8歳	5,539	2,817	2,722	4,147	2,125	2,022	1,392	692	700
9歳	5,445	2,799	2,646	4,102	2,113	1,989	1,343	686	657
10～14歳	28,078	14,383	13,695	20,810	10,626	10,184	7,268	3,757	3,511
10歳	5,481	2,847	2,634	4,111	2,118	1,993	1,370	729	641
11歳	5,531	2,825	2,706	4,172	2,117	2,055	1,359	708	651
12歳	5,663	2,924	2,739	4,160	2,146	2,014	1,503	778	725
13歳	5,565	2,814	2,751	4,087	2,086	2,001	1,478	728	750
14歳	5,838	2,973	2,865	4,280	2,159	2,121	1,558	814	744
15～19歳	30,681	15,606	15,075	22,558	11,487	11,071	8,123	4,119	4,004
15歳	6,059	3,003	3,056	4,414	2,192	2,222	1,645	811	834
16歳	6,014	3,074	2,940	4,443	2,248	2,195	1,571	826	745
17歳	6,202	3,240	2,962	4,508	2,382	2,126	1,694	858	836
18歳	6,177	3,169	3,008	4,573	2,356	2,217	1,604	813	791
19歳	6,229	3,120	3,109	4,620	2,309	2,311	1,609	811	798
20～24歳	26,850	14,174	12,676	20,949	11,124	9,825	5,901	3,050	2,851
20歳	6,155	3,147	3,008	4,610	2,367	2,243	1,545	780	765
21歳	6,144	3,122	3,022	4,499	2,269	2,230	1,645	853	792
22歳	5,332	2,815	2,517	4,198	2,226	1,972	1,134	589	545
23歳	4,478	2,515	1,963	3,734	2,075	1,659	744	440	304
24歳	4,741	2,575	2,166	3,908	2,187	1,721	833	388	445
25～29歳	29,538	15,229	14,309	23,483	12,119	11,364	6,055	3,110	2,945
25歳	5,243	2,806	2,437	4,329	2,314	2,015	914	492	422
26歳	5,720	2,970	2,750	4,630	2,419	2,211	1,090	551	539
27歳	5,892	3,057	2,835	4,565	2,384	2,181	1,327	673	654
28歳	6,167	3,108	3,059	4,827	2,409	2,418	1,340	699	641
29歳	6,516	3,288	3,228	5,132	2,593	2,539	1,384	695	689
30～34歳	35,517	18,096	17,421	27,618	14,004	13,614	7,899	4,092	3,807
30歳	6,598	3,368	3,230	5,141	2,617	2,524	1,457	751	706
31歳	6,889	3,432	3,457	5,310	2,648	2,662	1,579	784	795
32歳	7,108	3,649	3,459	5,532	2,835	2,697	1,576	814	762
33歳	7,462	3,773	3,689	5,858	2,930	2,928	1,604	843	761
34歳	7,460	3,874	3,586	5,777	2,974	2,803	1,683	900	783
35～39歳	37,622	18,896	18,726	29,444	14,822	14,622	8,178	4,074	4,104
35歳	7,951	4,012	3,939	6,240	3,155	3,085	1,711	857	854
36歳	7,854	3,903	3,951	6,117	3,055	3,062	1,737	848	889
37歳	7,780	3,905	3,875	6,069	3,061	3,008	1,711	844	867
38歳	7,199	3,618	3,581	5,707	2,863	2,844	1,492	755	737
39歳	6,838	3,458	3,380	5,311	2,688	2,623	1,527	770	757
40～44歳	33,013	16,200	16,813	25,471	12,507	12,964	7,542	3,693	3,849
40歳	6,818	3,401	3,417	5,311	2,649	2,662	1,507	752	755
41歳	6,692	3,303	3,389	5,165	2,537	2,628	1,527	766	761
42歳	7,056	3,401	3,655	5,525	2,656	2,869	1,531	745	786
43歳	5,533	2,676	2,857	4,229	2,081	2,148	1,304	595	709
44歳	6,914	3,419	3,495	5,241	2,584	2,657	1,673	835	838
45～49歳	34,928	17,065	17,863	25,855	12,627	13,228	9,073	4,438	4,635
45歳	6,881	3,370	3,511	5,183	2,568	2,615	1,698	802	896
46歳	6,870	3,385	3,485	5,106	2,492	2,614	1,764	893	871
47歳	6,989	3,331	3,658	5,167	2,458	2,709	1,822	873	949
48歳	6,905	3,435	3,470	5,088	2,525	2,563	1,817	910	907
49歳	7,283	3,544	3,739	5,311	2,584	2,727	1,972	960	1,012

(平成21年10月1日現在) (単位:人、%)

年 齢	県 計			市 計			郡 計		
	総数	男	女	総数	男	女	総数	男	女
50～54歳	39,374	19,593	19,781	28,068	13,917	14,151	11,306	5,676	5,630
50歳	7,692	3,846	3,846	5,539	2,758	2,781	2,153	1,088	1,065
51歳	7,437	3,670	3,767	5,337	2,618	2,719	2,100	1,052	1,048
52歳	7,837	3,912	3,925	5,610	2,787	2,823	2,227	1,125	1,102
53歳	8,060	3,993	4,067	5,672	2,788	2,884	2,388	1,205	1,183
54歳	8,348	4,172	4,176	5,910	2,966	2,944	2,438	1,206	1,232
55～59歳	45,722	22,886	22,836	32,562	16,169	16,393	13,160	6,717	6,443
55歳	8,437	4,302	4,135	6,004	3,031	2,973	2,433	1,271	1,162
56歳	8,830	4,430	4,400	6,285	3,133	3,152	2,545	1,297	1,248
57歳	9,165	4,586	4,579	6,483	3,242	3,241	2,682	1,344	1,338
58歳	9,423	4,736	4,687	6,705	3,327	3,378	2,718	1,409	1,309
59歳	9,867	4,832	5,035	7,085	3,436	3,649	2,782	1,396	1,386
60～64歳	43,936	21,888	22,048	31,582	15,630	15,952	12,354	6,258	6,096
60歳	10,878	5,480	5,398	7,762	3,898	3,864	3,116	1,582	1,534
61歳	11,031	5,568	5,463	7,872	3,901	3,971	3,159	1,667	1,492
62歳	9,810	4,908	4,902	7,063	3,521	3,542	2,747	1,387	1,360
63歳	5,703	2,764	2,939	4,169	2,054	2,115	1,534	710	824
64歳	6,514	3,168	3,346	4,716	2,256	2,460	1,798	912	886
65～69歳	36,265	17,002	19,263	25,935	12,145	13,790	10,330	4,857	5,473
65歳	7,609	3,681	3,928	5,538	2,686	2,852	2,071	995	1,076
66歳	7,249	3,441	3,808	5,199	2,440	2,759	2,050	1,001	1,049
67歳	7,333	3,404	3,929	5,218	2,412	2,806	2,115	992	1,123
68歳	7,590	3,561	4,029	5,377	2,511	2,866	2,213	1,050	1,163
69歳	6,484	2,915	3,569	4,603	2,096	2,507	1,881	819	1,062
70～74歳	33,592	14,773	18,819	23,036	10,136	12,900	10,556	4,637	5,919
70歳	5,931	2,628	3,303	4,130	1,828	2,302	1,801	800	1,001
71歳	6,627	2,947	3,680	4,557	2,028	2,529	2,070	919	1,151
72歳	6,987	3,070	3,917	4,814	2,112	2,702	2,173	958	1,215
73歳	7,298	3,258	4,040	5,003	2,252	2,751	2,295	1,006	1,289
74歳	6,749	2,870	3,879	4,532	1,916	2,616	2,217	954	1,263
75～79歳	32,467	13,469	18,998	21,539	8,939	12,600	10,928	4,530	6,398
75歳	6,670	2,851	3,819	4,411	1,914	2,497	2,259	937	1,322
76歳	6,654	2,904	3,750	4,472	1,942	2,530	2,182	962	1,220
77歳	6,601	2,738	3,863	4,389	1,814	2,575	2,212	924	1,288
78歳	6,442	2,538	3,904	4,259	1,669	2,590	2,183	869	1,314
79歳	6,100	2,438	3,662	4,008	1,600	2,408	2,092	838	1,254
80～84歳	26,819	9,845	16,974	17,563	6,434	11,129	9,256	3,411	5,845
80歳	6,097	2,399	3,698	4,049	1,598	2,451	2,048	801	1,247
81歳	5,426	2,032	3,394	3,544	1,331	2,213	1,882	701	1,181
82歳	5,494	1,995	3,499	3,582	1,309	2,273	1,912	686	1,226
83歳	5,080	1,813	3,267	3,387	1,198	2,189	1,693	615	1,078
84歳	4,722	1,606	3,116	3,001	998	2,003	1,721	608	1,113
85～89歳	15,567	4,422	11,145	10,132	2,867	7,265	5,435	1,555	3,880
85歳	4,000	1,350	2,650	2,638	881	1,757	1,362	469	893
86歳	3,322	936	2,386	2,193	634	1,559	1,129	302	827
87歳	3,145	866	2,279	1,994	523	1,471	1,151	343	808
88歳	2,681	693	1,988	1,739	456	1,283	942	237	705
89歳	2,419	577	1,842	1,568	373	1,195	851	204	647
90～94歳	6,448	1,488	4,960	4,219	998	3,221	2,229	490	1,739
90歳	1,678	394	1,284	1,111	265	846	567	129	438
91歳	1,502	368	1,134	990	245	745	512	123	389
92歳	1,272	295	977	803	191	612	469	104	365
93歳	1,119	250	869	730	170	560	389	80	309
94歳	877	181	696	585	127	458	292	54	238
95歳以上	2,989	510	2,479	1,976	335	1,641	1,013	175	838
年齢不詳	537	340	197	519	331	188	18	9	9
(再掲)									
0～14歳	79,285	40,659	38,626	60,016	30,792	29,224	19,269	9,867	9,402
15～64歳	357,181	179,633	177,548	267,590	134,406	133,184	89,591	45,227	44,364
65歳以上	154,147	61,509	92,638	104,400	41,854	62,546	49,747	19,655	30,092
年齢別割合									
0～14歳	13.4	14.4	12.5	13.9	14.8	13.0	12.1	13.2	11.2
15～64歳	60.4	63.7	57.5	61.9	64.8	59.2	56.5	60.5	52.9
65歳以上	26.1	21.8	30.0	24.1	20.2	27.8	31.4	26.3	35.9

国勢調査を基準に推計しているため、人口がマイナスになる場合がある

第6表 市町村別年齢別男女別推計人口(続き)

年 齢	鳥 取 市			米 子 市			倉 吉 市		
	総数	男	女	総数	男	女	総数	男	女
総 数	198,249	96,546	101,703	148,134	70,141	77,993	50,793	23,756	27,037
0～4歳	8,726	4,524	4,202	6,956	3,547	3,409	2,123	1,142	981
0歳	1,692	870	822	1,453	749	704	426	224	202
1歳	1,831	966	865	1,379	711	668	417	239	178
2歳	1,745	887	858	1,356	672	684	425	217	208
3歳	1,782	946	836	1,416	743	673	473	257	216
4歳	1,676	855	821	1,352	672	680	382	205	177
5～9歳	9,192	4,666	4,526	7,016	3,623	3,393	2,190	1,121	1,069
5歳	1,828	916	912	1,301	669	632	434	223	211
6歳	1,865	975	890	1,390	717	673	430	222	208
7歳	1,735	842	893	1,403	736	667	433	216	217
8歳	1,933	983	950	1,457	767	690	449	230	219
9歳	1,831	950	881	1,465	734	731	444	230	214
10～14歳	9,350	4,718	4,632	7,261	3,715	3,546	2,420	1,271	1,149
10歳	1,817	917	900	1,470	753	717	484	274	210
11歳	1,897	950	947	1,431	726	705	488	274	214
12歳	1,864	930	934	1,504	777	727	446	247	199
13歳	1,860	951	909	1,383	717	666	491	226	265
14歳	1,912	970	942	1,473	742	731	511	250	261
15～19歳	10,560	5,365	5,195	7,561	3,842	3,719	2,596	1,335	1,261
15歳	1,992	1,011	981	1,568	765	803	501	246	255
16歳	1,994	980	1,014	1,512	789	723	546	284	262
17歳	2,077	1,098	979	1,527	793	734	520	279	241
18歳	2,158	1,106	1,052	1,508	780	728	549	291	258
19歳	2,339	1,170	1,169	1,446	715	731	480	235	245
20～24歳	11,087	6,182	4,905	6,194	3,072	3,122	2,098	1,025	1,073
20歳	2,315	1,223	1,092	1,433	737	696	498	234	264
21歳	2,317	1,212	1,105	1,359	645	714	470	229	241
22歳	2,212	1,211	1,001	1,196	598	598	456	230	226
23歳	2,103	1,265	838	1,008	496	512	351	159	192
24歳	2,140	1,271	869	1,198	596	602	323	173	150
25～29歳	11,638	6,361	5,277	7,988	3,814	4,174	2,205	1,067	1,138
25歳	2,300	1,316	984	1,401	686	715	343	156	187
26歳	2,343	1,297	1,046	1,552	746	806	401	198	203
27歳	2,235	1,258	977	1,552	729	823	428	199	229
28歳	2,295	1,193	1,102	1,714	804	910	487	244	243
29歳	2,465	1,297	1,168	1,769	849	920	546	270	276
30～34歳	12,551	6,466	6,085	10,033	5,032	5,001	2,923	1,439	1,484
30歳	2,340	1,204	1,136	1,903	973	930	523	241	282
31歳	2,362	1,221	1,141	1,931	907	1,024	584	302	282
32歳	2,543	1,317	1,226	2,027	1,026	1,001	562	279	283
33歳	2,682	1,368	1,314	2,048	1,027	1,021	649	309	340
34歳	2,624	1,356	1,268	2,124	1,099	1,025	605	308	297
35～39歳	13,184	6,715	6,469	10,803	5,395	5,408	3,100	1,547	1,553
35歳	2,796	1,429	1,367	2,271	1,156	1,115	680	319	361
36歳	2,743	1,409	1,334	2,253	1,078	1,175	637	334	303
37歳	2,756	1,402	1,354	2,204	1,087	1,117	639	341	298
38歳	2,537	1,257	1,280	2,095	1,076	1,019	578	285	293
39歳	2,352	1,218	1,134	1,980	998	982	566	268	298
40～44歳	11,721	5,861	5,860	9,048	4,385	4,663	2,660	1,279	1,381
40歳	2,438	1,227	1,211	1,930	983	947	507	242	265
41歳	2,371	1,192	1,179	1,845	871	974	544	276	268
42歳	2,552	1,258	1,294	1,954	940	1,014	568	256	312
43歳	1,933	961	972	1,496	707	789	470	244	226
44歳	2,427	1,223	1,204	1,823	884	939	571	261	310
45～49歳	12,193	5,997	6,196	8,613	4,163	4,450	2,894	1,391	1,503
45歳	2,429	1,244	1,185	1,725	815	910	584	291	293
46歳	2,355	1,145	1,210	1,733	832	901	583	276	307
47歳	2,462	1,174	1,288	1,743	822	921	571	274	297
48歳	2,451	1,217	1,234	1,657	826	831	559	269	290
49歳	2,496	1,217	1,279	1,755	868	887	597	281	316

(平成21年10月1日現在) (単位:人、%)

年 齢	鳥 取 市			米 子 市			倉 吉 市		
	総数	男	女	総数	男	女	総数	男	女
50～54歳	13,399	6,671	6,728	9,158	4,532	4,626	3,307	1,596	1,711
50歳	2,617	1,324	1,293	1,863	913	950	636	295	341
51歳	2,548	1,233	1,315	1,721	857	864	634	307	327
52歳	2,670	1,371	1,299	1,842	880	962	673	326	347
53歳	2,725	1,311	1,414	1,849	923	926	661	329	332
54歳	2,839	1,432	1,407	1,883	959	924	703	339	364
55～59歳	15,190	7,666	7,524	10,716	5,177	5,539	4,010	1,990	2,020
55歳	2,895	1,471	1,424	1,921	968	953	731	364	367
56歳	2,883	1,467	1,416	2,120	1,007	1,113	778	402	376
57歳	3,066	1,584	1,482	2,078	1,005	1,073	791	361	430
58歳	3,090	1,544	1,546	2,284	1,122	1,162	804	393	411
59歳	3,256	1,600	1,656	2,313	1,075	1,238	906	470	436
60～64歳	13,614	6,886	6,728	11,317	5,509	5,808	3,899	1,898	2,001
60歳	3,517	1,800	1,717	2,661	1,297	1,364	964	481	483
61歳	3,577	1,795	1,782	2,656	1,322	1,334	969	476	493
62歳	2,972	1,523	1,449	2,567	1,256	1,311	913	450	463
63歳	1,619	843	776	1,659	776	883	485	227	258
64歳	1,929	925	1,004	1,774	858	916	568	264	304
65～69歳	10,944	5,126	5,818	9,342	4,337	5,005	3,237	1,560	1,677
65歳	2,331	1,147	1,184	1,994	949	1,045	679	342	337
66歳	2,138	1,019	1,119	1,928	898	1,030	621	291	330
67歳	2,232	1,022	1,210	1,880	861	1,019	615	289	326
68歳	2,302	1,064	1,238	1,888	896	992	734	349	385
69歳	1,941	874	1,067	1,652	733	919	588	289	299
70～74歳	10,122	4,408	5,714	7,814	3,507	4,307	2,990	1,297	1,693
70歳	1,801	819	982	1,453	630	823	502	213	289
71歳	1,986	888	1,098	1,540	697	843	586	256	330
72歳	2,120	907	1,213	1,646	728	918	597	289	308
73歳	2,196	973	1,223	1,723	814	909	675	282	393
74歳	2,019	821	1,198	1,452	638	814	630	257	373
75～79歳	9,606	3,966	5,640	7,040	2,934	4,106	2,959	1,237	1,722
75歳	1,959	823	1,136	1,473	635	838	592	289	303
76歳	1,950	852	1,098	1,468	630	838	613	259	354
77歳	1,966	827	1,139	1,398	575	823	632	259	373
78歳	1,909	742	1,167	1,400	564	836	569	209	360
79歳	1,822	722	1,100	1,301	530	771	553	221	332
80～84歳	7,706	2,889	4,817	5,794	2,081	3,713	2,590	912	1,678
80歳	1,769	714	1,055	1,375	545	830	544	200	344
81歳	1,552	599	953	1,178	432	746	513	182	331
82歳	1,568	570	998	1,151	409	742	578	213	365
83歳	1,533	569	964	1,078	366	712	490	158	332
84歳	1,284	437	847	1,012	329	683	465	159	306
85～89歳	4,444	1,278	3,166	3,333	943	2,390	1,529	413	1,116
85歳	1,128	372	756	871	298	573	401	125	276
86歳	957	293	664	717	204	513	334	90	244
87歳	899	244	655	659	162	497	273	75	198
88歳	773	196	577	581	165	416	272	69	203
89歳	687	173	514	505	114	391	249	54	195
90～94歳	1,841	437	1,404	1,353	323	1,030	695	167	528
90歳	462	120	342	384	87	297	174	39	135
91歳	436	112	324	305	71	234	172	44	128
92歳	346	79	267	262	66	196	128	28	100
93歳	324	71	253	234	57	177	119	31	88
94歳	273	55	218	168	42	126	102	25	77
95歳以上	856	149	707	613	100	513	355	63	292
年齢不詳	325	215	110	181	110	71	13	6	7
(再掲)									
0～14歳	27,268	13,908	13,360	21,233	10,885	10,348	6,733	3,534	3,199
15～64歳	125,137	64,170	60,967	91,431	44,921	46,510	29,692	14,567	15,125
65歳以上	45,519	18,253	27,266	35,289	14,225	21,064	14,355	5,649	8,706
年齢別割合									
0～14歳	13.8	14.4	13.1	14.3	15.5	13.3	13.3	14.9	11.8
15～64歳	63.1	66.5	59.9	61.7	64.0	59.6	58.5	61.3	55.9
65歳以上	23.0	18.9	26.8	23.8	20.3	27.0	28.3	23.8	32.2

国勢調査を基準に推計しているため、人口がマイナスになる場合がある

第6表 市町村別年齢別男女別推計人口(続き)

年 齢	境 港 市			岩 美 郡			岩 美 町		
	総数	男	女	総数	男	女	総数	男	女
総 数	35,349	16,940	18,409	12,551	5,914	6,637	12,551	5,914	6,637
0～4歳	1,396	726	670	403	212	191	403	212	191
0歳	285	159	126	85	41	44	85	41	44
1歳	271	140	131	60	38	22	60	38	22
2歳	292	145	147	94	46	48	94	46	48
3歳	280	149	131	71	38	33	71	38	33
4歳	268	133	135	93	49	44	93	49	44
5～9歳	1,607	817	790	512	288	224	512	288	224
5歳	307	159	148	107	63	44	107	63	44
6歳	303	143	160	106	57	49	106	57	49
7歳	327	171	156	109	62	47	109	62	47
8歳	308	145	163	96	58	38	96	58	38
9歳	362	199	163	94	48	46	94	48	46
10～14歳	1,779	922	857	532	264	268	532	264	268
10歳	340	174	166	113	57	56	113	57	56
11歳	356	167	189	100	54	46	100	54	46
12歳	346	192	154	98	48	50	98	48	50
13歳	353	192	161	110	50	60	110	50	60
14歳	384	197	187	111	55	56	111	55	56
15～19歳	1,841	945	896	685	331	354	685	331	354
15歳	353	170	183	138	70	68	138	70	68
16歳	391	195	196	118	59	59	118	59	59
17歳	384	212	172	160	72	88	160	72	88
18歳	358	179	179	124	65	59	124	65	59
19歳	355	189	166	145	65	80	145	65	80
20～24歳	1,570	845	725	611	317	294	611	317	294
20歳	364	173	191	155	83	72	155	83	72
21歳	353	183	170	151	77	74	151	77	74
22歳	334	187	147	112	54	58	112	54	58
23歳	272	155	117	104	53	51	104	53	51
24歳	247	147	100	89	50	39	89	50	39
25～29歳	1,652	877	775	553	310	243	553	310	243
25歳	285	156	129	88	53	35	88	53	35
26歳	334	178	156	107	62	45	107	62	45
27歳	350	198	152	110	57	53	110	57	53
28歳	331	168	163	105	55	50	105	55	50
29歳	352	177	175	143	83	60	143	83	60
30～34歳	2,111	1,067	1,044	606	298	308	606	298	308
30歳	375	199	176	123	64	59	123	64	59
31歳	433	218	215	123	53	70	123	53	70
32歳	400	213	187	117	59	58	117	59	58
33歳	479	226	253	124	60	64	124	60	64
34歳	424	211	213	119	62	57	119	62	57
35～39歳	2,357	1,165	1,192	619	307	312	619	307	312
35歳	493	251	242	136	77	59	136	77	59
36歳	484	234	250	133	60	73	133	60	73
37歳	470	231	239	140	76	64	140	76	64
38歳	497	245	252	109	47	62	109	47	62
39歳	413	204	209	101	47	54	101	47	54
40～44歳	2,042	982	1,060	579	293	286	579	293	286
40歳	436	197	239	101	51	50	101	51	50
41歳	405	198	207	130	68	62	130	68	62
42歳	451	202	249	112	59	53	112	59	53
43歳	330	169	161	114	57	57	114	57	57
44歳	420	216	204	122	58	64	122	58	64
45～49歳	2,155	1,076	1,079	762	378	384	762	378	384
45歳	445	218	227	147	73	74	147	73	74
46歳	435	239	196	150	70	80	150	70	80
47歳	391	188	203	148	79	69	148	79	69
48歳	421	213	208	154	74	80	154	74	80
49歳	463	218	245	163	82	81	163	82	81

(平成21年10月1日現在) (単位:人、%)

年 齢	境港市			岩美郡			岩美町		
	総数	男	女	総数	男	女	総数	男	女
50～54歳	2,204	1,118	1,086	947	461	486	947	461	486
50歳	423	226	197	206	95	111	206	95	111
51歳	434	221	213	164	87	77	164	87	77
52歳	425	210	215	184	94	90	184	94	90
53歳	437	225	212	189	98	91	189	98	91
54歳	485	236	249	204	87	117	204	87	117
55～59歳	2,646	1,336	1,310	1,076	567	509	1,076	567	509
55歳	457	228	229	205	103	102	205	103	102
56歳	504	257	247	231	115	116	231	115	116
57歳	548	292	256	210	115	95	210	115	95
58歳	527	268	259	202	111	91	202	111	91
59歳	610	291	319	228	123	105	228	123	105
60～64歳	2,752	1,337	1,415	929	446	483	929	446	483
60歳	620	320	300	230	105	125	230	105	125
61歳	670	308	362	250	119	131	250	119	131
62歳	611	292	319	207	110	97	207	110	97
63歳	406	208	198	111	55	56	111	55	56
64歳	445	209	236	131	57	74	131	57	74
65～69歳	2,412	1,122	1,290	744	366	378	744	366	378
65歳	534	248	286	151	77	74	151	77	74
66歳	512	232	280	148	70	78	148	70	78
67歳	491	240	251	152	86	66	152	86	66
68歳	453	202	251	164	80	84	164	80	84
69歳	422	200	222	129	53	76	129	53	76
70～74歳	2,110	924	1,186	802	339	463	802	339	463
70歳	374	166	208	130	49	81	130	49	81
71歳	445	187	258	159	71	88	159	71	88
72歳	451	188	263	166	71	95	166	71	95
73歳	409	183	226	180	88	92	180	88	92
74歳	431	200	231	167	60	107	167	60	107
75～79歳	1,934	802	1,132	819	324	495	819	324	495
75歳	387	167	220	161	69	92	161	69	92
76歳	441	201	240	166	69	97	166	69	97
77歳	393	153	240	160	58	102	160	58	102
78歳	381	154	227	162	54	108	162	54	108
79歳	332	127	205	170	74	96	170	74	96
80～84歳	1,473	552	921	736	273	463	736	273	463
80歳	361	139	222	165	67	98	165	67	98
81歳	301	118	183	158	64	94	158	64	94
82歳	285	117	168	133	46	87	133	46	87
83歳	286	105	181	138	52	86	138	52	86
84歳	240	73	167	142	44	98	142	44	98
85～89歳	826	233	593	390	100	290	390	100	290
85歳	238	86	152	106	33	73	106	33	73
86歳	185	47	138	98	27	71	98	27	71
87歳	163	42	121	79	19	60	79	19	60
88歳	113	26	87	55	8	47	55	8	47
89歳	127	32	95	52	13	39	52	13	39
90～94歳	330	71	259	167	21	146	167	21	146
90歳	91	19	72	44	10	34	44	10	34
91歳	77	18	59	38	5	33	38	5	33
92歳	67	18	49	39	5	34	39	5	34
93歳	53	11	42	24	-1	25	24	-1	25
94歳	42	5	37	22	2	20	22	2	20
95歳以上	152	23	129	77	18	59	77	18	59
年齢不詳	0	0	0	2	1	1	2	1	1
(再掲)									
0～14歳	4,782	2,465	2,317	1,447	764	683	1,447	764	683
15～64歳	21,330	10,748	10,582	7,367	3,708	3,659	7,367	3,708	3,659
65歳以上	9,237	3,727	5,510	3,735	1,441	2,294	3,735	1,441	2,294
年齢別割合									
0～14歳	13.5	14.6	12.6	11.5	12.9	10.3	11.5	12.9	10.3
15～64歳	60.3	63.4	57.5	58.7	62.7	55.1	58.7	62.7	55.1
65歳以上	26.1	22.0	29.9	29.8	24.4	34.6	29.8	24.4	34.6

国勢調査を基準に推計しているため、人口がマイナスになる場合がある

第6表 市町村別年齢別男女別推計人口(続き)

年 齢	八 頭 郡			若 桜 町			智 頭 町		
	総数	男	女	総数	男	女	総数	男	女
総 数	30,563	14,505	16,058	3,894	1,818	2,076	8,001	3,787	4,214
0～4歳	934	490	444	80	47	33	198	101	97
0歳	161	90	71	12	8	4	37	23	14
1歳	180	94	86	12	5	7	33	18	15
2歳	199	97	102	14	8	6	49	19	30
3歳	212	113	99	26	16	10	39	21	18
4歳	182	96	86	16	10	6	40	20	20
5～9歳	1,197	607	590	106	60	46	244	136	108
5歳	212	102	110	19	12	7	39	24	15
6歳	217	118	99	22	11	11	45	31	14
7歳	254	138	116	21	11	10	45	24	21
8歳	262	125	137	26	18	8	61	24	37
9歳	252	124	128	18	8	10	54	33	21
10～14歳	1,445	760	685	161	99	62	353	182	171
10歳	239	126	113	24	15	9	55	28	27
11歳	267	144	123	30	20	10	71	36	35
12歳	310	162	148	36	24	12	74	36	38
13歳	312	156	156	35	17	18	71	31	40
14歳	317	172	145	36	23	13	82	51	31
15～19歳	1,706	897	809	197	105	92	418	215	203
15歳	328	170	158	34	15	19	74	37	37
16歳	327	180	147	40	20	20	66	33	33
17歳	351	176	175	39	22	17	99	50	49
18歳	344	190	154	37	23	14	92	54	38
19歳	356	181	175	47	25	22	87	41	46
20～24歳	1,221	614	607	145	69	76	287	149	138
20歳	335	159	176	43	19	24	80	40	40
21歳	344	185	159	35	16	19	88	54	34
22歳	233	105	128	39	17	22	50	19	31
23歳	133	89	44	10	8	2	31	19	12
24歳	176	76	100	18	9	9	38	17	21
25～29歳	1,179	605	574	92	51	41	272	142	130
25歳	175	96	79	-4	-2	-2	39	20	19
26歳	199	96	103	8	3	5	47	22	25
27歳	275	142	133	32	21	11	61	33	28
28歳	278	152	126	22	11	11	67	38	29
29歳	252	119	133	34	18	16	58	29	29
30～34歳	1,413	762	651	129	67	62	324	187	137
30歳	268	140	128	17	7	10	68	35	33
31歳	305	170	135	38	20	18	56	36	20
32歳	267	152	115	32	18	14	61	39	22
33歳	298	137	161	22	11	11	70	34	36
34歳	275	163	112	20	11	9	69	43	26
35～39歳	1,534	768	766	179	92	87	329	168	161
35歳	325	152	173	32	15	17	67	34	33
36歳	327	176	151	45	25	20	58	33	25
37歳	296	143	153	29	15	14	65	31	34
38歳	277	136	141	38	19	19	60	32	28
39歳	309	161	148	35	18	17	79	38	41
40～44歳	1,447	695	752	141	65	76	354	166	188
40歳	268	117	151	31	14	17	65	31	34
41歳	297	146	151	19	8	11	80	34	46
42歳	312	149	163	34	18	16	63	29	34
43歳	232	100	132	21	10	11	68	26	42
44歳	338	183	155	36	15	21	78	46	32
45～49歳	1,801	855	946	220	106	114	477	226	251
45歳	319	144	175	38	20	18	98	41	57
46歳	369	193	176	41	18	23	86	50	36
47歳	353	159	194	36	16	20	91	41	50
48歳	350	179	171	55	27	28	93	46	47
49歳	410	180	230	50	25	25	109	48	61

(平成21年10月1日現在) (単位:人、%)

年 齢	八 頭 郡			若 桜 町			智 頭 町		
	総数	男	女	総数	男	女	総数	男	女
50～54歳	2,255	1,138	1,117	284	136	148	621	333	288
50歳	409	200	209	38	17	21	120	69	51
51歳	424	220	204	58	28	30	102	56	46
52歳	446	227	219	49	22	27	121	66	55
53歳	472	238	234	73	38	35	144	71	73
54歳	504	253	251	66	31	35	134	71	63
55～59歳	2,588	1,367	1,221	315	167	148	703	387	316
55歳	493	254	239	57	23	34	159	97	62
56歳	518	277	241	65	40	25	139	64	75
57歳	533	283	250	60	32	28	123	67	56
58歳	512	278	234	60	38	22	147	81	66
59歳	532	275	257	73	34	39	135	78	57
60～64歳	2,234	1,169	1,065	285	141	144	604	313	291
60歳	612	310	302	78	37	41	167	83	84
61歳	607	343	264	69	40	29	155	79	76
62歳	436	228	208	57	28	29	114	67	47
63歳	249	126	123	37	17	20	62	32	30
64歳	330	162	168	44	19	25	106	52	54
65～69歳	1,937	854	1,083	314	144	170	546	233	313
65歳	359	174	185	42	24	18	106	45	61
66歳	387	176	211	78	38	40	102	37	65
67歳	374	159	215	58	27	31	119	54	65
68歳	418	175	243	74	29	45	117	52	65
69歳	399	170	229	62	26	36	102	45	57
70～74歳	2,091	926	1,165	325	134	191	619	268	351
70歳	384	168	216	57	24	33	116	51	65
71歳	433	200	233	76	35	41	130	59	71
72歳	388	177	211	51	22	29	126	58	68
73歳	482	200	282	82	29	53	128	58	70
74歳	404	181	223	59	24	35	119	42	77
75～79歳	2,200	933	1,267	356	153	203	651	261	390
75歳	451	192	259	73	35	38	145	60	85
76歳	414	180	234	74	32	42	114	47	67
77歳	418	178	240	68	25	43	122	44	78
78歳	472	200	272	75	26	49	151	71	80
79歳	445	183	262	66	35	31	119	39	80
80～84歳	1,797	646	1,151	303	120	183	518	192	326
80歳	401	157	244	72	33	39	106	46	60
81歳	346	128	218	51	20	31	97	34	63
82歳	409	135	274	64	21	43	127	44	83
83歳	325	114	211	57	23	34	95	34	61
84歳	316	112	204	59	23	36	93	34	59
85～89歳	1,012	300	712	168	45	123	307	95	212
85歳	279	107	172	50	16	34	82	31	51
86歳	215	60	155	30	5	25	74	24	50
87歳	199	53	146	39	11	28	53	11	42
88歳	181	47	134	31	11	20	55	16	39
89歳	138	33	105	18	2	16	43	13	30
90～94歳	402	96	306	62	13	49	128	28	100
90歳	83	19	64	14	1	13	23	8	15
91歳	94	26	68	9	2	7	34	7	27
92歳	93	23	70	14	4	10	24	6	18
93歳	78	16	62	12	3	9	25	2	23
94歳	54	12	42	13	3	10	22	5	17
95歳以上	170	23	147	32	4	28	48	5	43
年齢不詳	0	0	0	0	0	0	0	0	0
(再掲)									
0～14歳	3,576	1,857	1,719	347	206	141	795	419	376
15～64歳	17,378	8,870	8,508	1,987	999	988	4,389	2,286	2,103
65歳以上	9,609	3,778	5,831	1,560	613	947	2,817	1,082	1,735
年齢別割合									
0～14歳	11.7	12.8	10.7	8.9	11.3	6.8	9.9	11.1	8.9
15～64歳	56.9	61.2	53.0	51.0	55.0	47.6	54.9	60.4	49.9
65歳以上	31.4	26.0	36.3	40.1	33.7	45.6	35.2	28.6	41.2

国勢調査を基準に推計しているため、人口がマイナスになる場合がある

第6表 市町村別年齢別男女別推計人口(続き)

年 齢	八 頭 町			東 伯 郡			三 朝 町		
	総数	男	女	総数	男	女	総数	男	女
総 数	18,668	8,900	9,768	58,354	27,631	30,723	7,120	3,349	3,771
0～4歳	656	342	314	2,350	1,183	1,167	272	148	124
0歳	112	59	53	461	230	231	51	32	19
1歳	135	71	64	493	260	233	56	31	25
2歳	136	70	66	472	236	236	64	25	39
3歳	147	76	71	462	241	221	48	35	13
4歳	126	66	60	462	216	246	53	25	28
5～9歳	847	411	436	2,624	1,336	1,288	266	135	131
5歳	154	66	88	508	252	256	59	29	30
6歳	150	76	74	512	254	258	52	26	26
7歳	188	103	85	536	273	263	40	22	18
8歳	175	83	92	527	282	245	56	31	25
9歳	180	83	97	541	275	266	59	27	32
10～14歳	931	479	452	2,761	1,426	1,335	279	158	121
10歳	160	83	77	539	277	262	55	30	25
11歳	166	88	78	534	265	269	54	34	20
12歳	200	102	98	565	305	260	62	28	34
13歳	206	108	98	537	259	278	46	31	15
14歳	199	98	101	586	320	266	62	35	27
15～19歳	1,091	577	514	3,066	1,528	1,538	340	168	172
15歳	220	118	102	618	291	327	64	36	28
16歳	221	127	94	612	335	277	67	31	36
17歳	213	104	109	626	315	311	55	22	33
18歳	215	113	102	612	281	331	88	41	47
19歳	222	115	107	598	306	292	66	38	28
20～24歳	789	396	393	2,179	1,118	1,061	269	123	146
20歳	212	100	112	574	301	273	74	38	36
21歳	221	115	106	606	326	280	67	33	34
22歳	144	69	75	405	223	182	51	29	22
23歳	92	62	30	274	151	123	35	13	22
24歳	120	50	70	320	117	203	42	10	32
25～29歳	815	412	403	2,306	1,192	1,114	255	125	130
25歳	140	78	62	376	200	176	40	19	21
26歳	144	71	73	405	213	192	51	27	24
27歳	182	88	94	492	243	249	58	29	29
28歳	189	103	86	490	265	225	49	20	29
29歳	160	72	88	543	271	272	57	30	27
30～34歳	960	508	452	3,135	1,599	1,536	374	198	176
30歳	183	98	85	542	264	278	66	30	36
31歳	211	114	97	604	301	303	78	48	30
32歳	174	95	79	653	339	314	71	37	34
33歳	206	92	114	617	328	289	78	48	30
34歳	186	109	77	719	367	352	81	35	46
35～39歳	1,026	508	518	3,220	1,625	1,595	323	177	146
35歳	226	103	123	658	339	319	50	26	24
36歳	224	118	106	702	335	367	77	41	36
37歳	202	97	105	683	340	343	82	41	41
38歳	179	85	94	563	292	271	58	34	24
39歳	195	105	90	614	319	295	56	35	21
40～44歳	952	464	488	2,956	1,421	1,535	337	153	184
40歳	172	72	100	629	328	301	79	42	37
41歳	198	104	94	581	283	298	69	34	35
42歳	215	102	113	609	284	325	55	24	31
43歳	143	64	79	483	207	276	56	21	35
44歳	224	122	102	654	319	335	78	32	46
45～49歳	1,104	523	581	3,442	1,689	1,753	411	211	200
45歳	183	83	100	674	327	347	72	25	47
46歳	242	125	117	641	323	318	80	44	36
47歳	226	102	124	704	321	383	88	49	39
48歳	202	106	96	668	338	330	74	38	36
49歳	251	107	144	755	380	375	97	55	42

(平成21年10月1日現在) (単位:人、%)

年 齢	八 頭 町			東 伯 郡			三 朝 町		
	総数	男	女	総数	男	女	総数	男	女
50～54歳	1,350	669	681	4,196	2,108	2,088	492	246	246
50歳	251	114	137	791	400	391	96	56	40
51歳	264	136	128	766	367	399	85	40	45
52歳	276	139	137	850	433	417	108	57	51
53歳	255	129	126	881	458	423	97	44	53
54歳	304	151	153	908	450	458	106	49	57
55～59歳	1,570	813	757	4,727	2,364	2,363	600	302	298
55歳	277	134	143	881	453	428	112	56	56
56歳	314	173	141	876	424	452	95	46	49
57歳	350	184	166	1,025	507	518	142	66	76
58歳	305	159	146	960	494	466	124	64	60
59歳	324	163	161	985	486	499	127	70	57
60～64歳	1,345	715	630	4,468	2,277	2,191	559	278	281
60歳	367	190	177	1,145	607	538	161	88	73
61歳	383	224	159	1,173	623	550	153	84	69
62歳	265	133	132	951	474	477	113	50	63
63歳	150	77	73	555	248	307	73	30	43
64歳	180	91	89	644	325	319	59	26	33
65～69歳	1,077	477	600	3,672	1,725	1,947	455	212	243
65歳	211	105	106	756	368	388	99	52	47
66歳	207	101	106	697	353	344	81	41	40
67歳	197	78	119	770	341	429	93	41	52
68歳	227	94	133	805	377	428	94	37	57
69歳	235	99	136	644	286	358	88	41	47
70～74歳	1,147	524	623	3,603	1,627	1,976	485	221	264
70歳	211	93	118	625	290	335	77	36	41
71歳	227	106	121	695	326	369	104	52	52
72歳	211	97	114	735	331	404	111	47	64
73歳	272	113	159	773	334	439	84	38	46
74歳	226	115	111	775	346	429	109	48	61
75～79歳	1,193	519	674	3,675	1,530	2,145	553	227	326
75歳	233	97	136	751	305	446	126	53	73
76歳	226	101	125	735	322	413	103	45	58
77歳	228	109	119	790	339	451	133	51	82
78歳	246	103	143	713	296	417	97	37	60
79歳	260	109	151	686	268	418	94	41	53
80～84歳	976	334	642	3,064	1,091	1,973	439	167	272
80歳	223	78	145	669	260	409	102	47	55
81歳	198	74	124	622	200	422	95	36	59
82歳	218	70	148	628	242	386	90	32	58
83歳	173	57	116	548	193	355	65	27	38
84歳	164	55	109	597	196	401	87	25	62
85～89歳	537	160	377	1,831	540	1,291	254	73	181
85歳	147	60	87	465	168	297	61	22	39
86歳	111	31	80	354	103	251	48	13	35
87歳	107	31	76	397	116	281	52	21	31
88歳	95	20	75	308	85	223	53	13	40
89歳	77	18	59	307	68	239	40	4	36
90～94歳	212	55	157	767	194	573	108	24	84
90歳	46	10	36	201	51	150	30	7	23
91歳	51	17	34	192	46	146	27	7	20
92歳	55	13	42	139	37	102	13	-1	14
93歳	41	11	30	142	38	104	18	4	14
94歳	19	4	15	93	22	71	20	7	13
95歳以上	90	14	76	310	58	252	49	3	46
年齢不詳	0	0	0	2	0	2	0	0	0
(再掲)									
0～14歳	2,434	1,232	1,202	7,735	3,945	3,790	817	441	376
15～64歳	11,002	5,585	5,417	33,695	16,921	16,774	3,960	1,981	1,979
65歳以上	5,232	2,083	3,149	16,922	6,765	10,157	2,343	927	1,416
年齢別割合									
0～14歳	13.0	13.8	12.3	13.3	14.3	12.3	11.5	13.2	10.0
15～64歳	58.9	62.8	55.5	57.7	61.2	54.6	55.6	59.2	52.5
65歳以上	28.0	23.4	32.2	29.0	24.5	33.1	32.9	27.7	37.5

国勢調査を基準に推計しているため、人口がマイナスになる場合がある

第6表 市町村別年齢別男女別推計人口(続き)

年 齢	湯梨浜町			琴 浦 町			北 栄 町		
	総数	男	女	総数	男	女	総数	男	女
総 数	17,198	8,220	8,978	18,569	8,728	9,841	15,467	7,334	8,133
0～4歳	772	411	361	692	327	365	614	297	317
0歳	162	83	79	123	63	60	125	52	73
1歳	170	92	78	145	68	77	122	69	53
2歳	134	77	57	152	73	79	122	61	61
3歳	155	83	72	135	60	75	124	63	61
4歳	151	76	75	137	63	74	121	52	69
5～9歳	814	426	388	834	417	417	710	358	352
5歳	137	68	69	155	80	75	157	75	82
6歳	171	85	86	153	78	75	136	65	71
7歳	182	95	87	182	86	96	132	70	62
8歳	159	85	74	166	89	77	146	77	69
9歳	165	93	72	178	84	94	139	71	68
10～14歳	894	459	435	873	447	426	715	362	353
10歳	179	92	87	166	89	77	139	66	73
11歳	175	79	96	172	83	89	133	69	64
12歳	181	104	77	187	97	90	135	76	59
13歳	167	79	88	178	81	97	146	68	78
14歳	192	105	87	170	97	73	162	83	79
15～19歳	896	441	455	958	475	483	872	444	428
15歳	174	75	99	198	89	109	182	91	91
16歳	177	104	73	195	111	84	173	89	84
17歳	177	90	87	209	105	104	185	98	87
18歳	188	89	99	169	70	99	167	81	86
19歳	180	83	97	187	100	87	165	85	80
20～24歳	673	337	336	649	340	309	588	318	270
20歳	167	86	81	164	86	78	169	91	78
21歳	191	109	82	196	103	93	152	81	71
22歳	105	52	53	125	69	56	124	73	51
23歳	105	53	52	56	40	16	78	45	33
24歳	105	37	68	108	42	66	65	28	37
25～29歳	695	339	356	717	384	333	639	344	295
25歳	111	51	60	123	67	56	102	63	39
26歳	133	73	60	129	63	66	92	50	42
27歳	120	52	68	167	86	81	147	76	71
28歳	146	81	65	142	78	64	153	86	67
29歳	185	82	103	156	90	66	145	69	76
30～34歳	1,003	506	497	900	463	437	858	432	426
30歳	177	78	99	148	82	66	151	74	77
31歳	182	90	92	165	74	91	179	89	90
32歳	230	123	107	169	83	86	183	96	87
33歳	191	105	86	183	99	84	165	76	89
34歳	223	110	113	235	125	110	180	97	83
35～39歳	1,039	524	515	966	481	485	892	443	449
35歳	235	123	112	199	94	105	174	96	78
36歳	218	100	118	210	104	106	197	90	107
37歳	201	101	100	207	109	98	193	89	104
38歳	185	96	89	162	73	89	158	89	69
39歳	200	104	96	188	101	87	170	79	91
40～44歳	944	452	492	947	471	476	728	345	383
40歳	217	114	103	201	100	101	132	72	60
41歳	172	78	94	188	104	84	152	67	85
42歳	185	81	104	221	112	109	148	67	81
43歳	149	70	79	157	68	89	121	48	73
44歳	221	109	112	180	87	93	175	91	84
45～49歳	1,067	512	555	1,053	527	526	911	439	472
45歳	219	115	104	208	105	103	175	82	93
46歳	191	91	100	213	116	97	157	72	85
47歳	222	103	119	211	89	122	183	80	103
48歳	201	91	110	200	107	93	193	102	91
49歳	234	112	122	221	110	111	203	103	100

(平成21年10月1日現在) (単位:人、%)

年 齢	湯梨浜町			琴 浦 町			北 栄 町		
	総数	男	女	総数	男	女	総数	男	女
50～54歳	1,197	634	563	1,323	653	670	1,184	575	609
50歳	234	117	117	238	111	127	223	116	107
51歳	211	108	103	264	126	138	206	93	113
52歳	246	134	112	271	125	146	225	117	108
53歳	248	141	107	263	144	119	273	129	144
54歳	258	134	124	287	147	140	257	120	137
55～59歳	1,312	666	646	1,435	723	712	1,380	673	707
55歳	264	141	123	241	118	123	264	138	126
56歳	225	112	113	285	132	153	271	134	137
57歳	293	136	157	321	176	145	269	129	140
58歳	256	139	117	262	139	123	318	152	166
59歳	274	138	136	326	158	168	258	120	138
60～64歳	1,274	655	619	1,399	718	681	1,236	626	610
60歳	341	188	153	317	170	147	326	161	165
61歳	318	179	139	397	207	190	305	153	152
62歳	271	141	130	291	151	140	276	132	144
63歳	171	71	100	179	80	99	132	67	65
64歳	173	76	97	215	110	105	197	113	84
65～69歳	994	471	523	1,299	602	697	924	440	484
65歳	204	105	99	254	120	134	199	91	108
66歳	172	86	86	256	120	136	188	106	82
67歳	202	85	117	270	121	149	205	94	111
68歳	235	120	115	303	143	160	173	77	96
69歳	181	75	106	216	98	118	159	72	87
70～74歳	977	453	524	1,214	524	690	927	429	498
70歳	190	79	111	194	92	102	164	83	81
71歳	193	83	110	224	108	116	174	83	91
72歳	202	99	103	235	106	129	187	79	108
73歳	196	93	103	288	105	183	205	98	107
74歳	196	99	97	273	113	160	197	86	111
75～79歳	985	407	578	1,249	533	716	888	363	525
75歳	192	81	111	256	101	155	177	70	107
76歳	190	77	113	251	114	137	191	86	105
77歳	206	81	125	276	134	142	175	73	102
78歳	212	98	114	230	94	136	174	67	107
79歳	185	70	115	236	90	146	171	67	104
80～84歳	868	314	554	1,048	366	682	709	244	465
80歳	180	72	108	232	87	145	155	54	101
81歳	180	60	120	226	73	153	121	31	90
82歳	174	68	106	210	75	135	154	67	87
83歳	169	59	110	177	66	111	137	41	96
84歳	165	55	110	203	65	138	142	51	91
85～89歳	521	150	371	615	186	429	441	131	310
85歳	136	55	81	153	53	100	115	38	77
86歳	96	25	71	121	37	84	89	28	61
87歳	116	27	89	124	39	85	105	29	76
88歳	80	24	56	106	30	76	69	18	51
89歳	93	19	74	111	27	84	63	18	45
90～94歳	195	47	148	280	71	209	184	52	132
90歳	57	15	42	71	18	53	43	11	32
91歳	47	12	35	68	14	54	50	13	37
92歳	37	9	28	57	14	43	32	15	17
93歳	31	6	25	54	19	35	39	9	30
94歳	23	5	18	30	6	24	20	4	16
95歳以上	78	16	62	116	20	96	67	19	48
年齢不詳	0	0	0	2	0	2	0	0	0
(再掲)									
0～14歳	2,480	1,296	1,184	2,399	1,191	1,208	2,039	1,017	1,022
15～64歳	10,100	5,066	5,034	10,347	5,235	5,112	9,288	4,639	4,649
65歳以上	4,618	1,858	2,760	5,821	2,302	3,519	4,140	1,678	2,462
年齢別割合									
0～14歳	14.4	15.8	13.2	12.9	13.6	12.3	13.2	13.9	12.6
15～64歳	58.7	61.6	56.1	55.7	60.0	51.9	60.1	63.3	57.2
65歳以上	26.9	22.6	30.7	31.3	26.4	35.8	26.8	22.9	30.3

国勢調査を基準に推計しているため、人口がマイナスになる場合がある

第6表 市町村別年齢別男女別推計人口(続き)

年 齢	西 伯 郡			日吉津村			大 山 町		
	総数	男	女	総数	男	女	総数	男	女
総 数	44,498	20,877	23,621	3,249	1,506	1,743	17,825	8,371	9,454
0～4歳	1,460	736	724	158	74	84	550	273	277
0歳	257	131	126	33	18	15	93	48	45
1歳	260	132	128	27	12	15	100	47	53
2歳	296	150	146	31	15	16	120	62	58
3歳	318	164	154	34	16	18	112	56	56
4歳	329	159	170	33	13	20	125	60	65
5～9歳	1,867	938	929	182	85	97	706	366	340
5歳	361	184	177	44	21	23	131	67	64
6歳	371	188	183	40	17	23	139	68	71
7歳	336	174	162	30	17	13	121	70	51
8歳	424	193	231	44	20	24	164	79	85
9歳	375	199	176	24	10	14	151	82	69
10～14歳	2,028	1,056	972	159	80	79	762	397	365
10歳	393	221	172	32	17	15	158	91	67
11歳	372	198	174	37	21	16	134	72	62
12歳	422	209	213	27	12	15	150	72	78
13歳	424	213	211	34	16	18	162	82	80
14歳	417	215	202	29	14	15	158	80	78
15～19歳	2,090	1,081	1,009	141	76	65	822	422	400
15歳	431	225	206	26	17	9	173	90	83
16歳	398	194	204	35	17	18	158	77	81
17歳	439	232	207	31	13	18	162	84	78
18歳	411	221	190	23	13	10	166	89	77
19歳	411	209	202	26	16	10	163	82	81
20～24歳	1,620	832	788	125	60	65	633	297	336
20歳	387	189	198	28	13	15	146	61	85
21歳	441	213	228	37	20	17	165	82	83
22歳	332	163	169	24	11	13	133	58	75
23歳	225	135	90	14	8	6	94	49	45
24歳	235	132	103	22	8	14	95	47	48
25～29歳	1,731	846	885	176	81	95	659	328	331
25歳	237	115	122	29	13	16	89	43	46
26歳	333	164	169	26	10	16	132	67	65
27歳	389	192	197	43	21	22	135	64	71
28歳	404	196	208	45	21	24	155	77	78
29歳	368	179	189	33	16	17	148	77	71
30～34歳	2,357	1,212	1,145	259	134	125	898	455	443
30歳	454	240	214	61	33	28	168	84	84
31歳	471	209	262	46	18	28	184	84	100
32歳	461	237	224	49	27	22	173	87	86
33歳	484	266	218	52	27	25	198	111	87
34歳	487	260	227	51	29	22	175	89	86
35～39歳	2,385	1,161	1,224	241	113	128	947	481	466
35歳	504	243	261	47	18	29	205	103	102
36歳	503	250	253	60	30	30	196	100	96
37歳	508	239	269	45	19	26	222	112	110
38歳	457	235	222	47	27	20	166	85	81
39歳	413	194	219	42	19	23	158	81	77
40～44歳	2,076	1,051	1,025	168	84	84	809	424	385
40歳	417	215	202	45	23	22	164	86	78
41歳	416	219	197	28	16	12	151	86	65
42歳	412	209	203	29	16	13	165	91	74
43歳	380	186	194	32	16	16	145	69	76
44歳	451	222	229	34	13	21	184	92	92
45～49歳	2,416	1,176	1,240	172	82	90	906	451	455
45歳	447	199	248	37	13	24	185	93	92
46歳	481	235	246	38	17	21	189	94	95
47歳	481	237	244	31	16	15	171	84	87
48歳	512	256	256	30	16	14	180	92	88
49歳	495	249	246	36	20	16	181	88	93

(平成21年10月1日現在) (単位:人、%)

年 齢	西 伯 郡			日吉津村			大 山 町		
	総数	男	女	総数	男	女	総数	男	女
50～54歳	3,039	1,507	1,532	214	101	113	1,188	612	576
50歳	580	301	279	39	18	21	210	113	97
51歳	591	293	298	42	21	21	219	117	102
52歳	579	284	295	48	25	23	239	115	124
53歳	659	307	352	44	20	24	284	146	138
54歳	630	322	308	41	17	24	236	121	115
55～59歳	3,745	1,865	1,880	250	117	133	1,473	741	732
55歳	673	348	325	43	19	24	253	137	116
56歳	715	375	340	47	25	22	269	140	129
57歳	712	334	378	45	18	27	287	130	157
58歳	814	406	408	50	23	27	331	174	157
59歳	831	402	429	65	32	33	333	160	173
60～64歳	3,760	1,884	1,876	235	110	125	1,575	811	764
60歳	888	435	453	53	27	26	369	171	198
61歳	896	460	436	61	32	29	368	188	180
62歳	936	474	462	67	29	38	379	204	175
63歳	496	224	272	29	11	18	221	110	111
64歳	544	291	253	25	11	14	238	138	100
65～69歳	3,024	1,491	1,533	186	95	91	1,218	591	627
65歳	626	292	334	42	21	21	227	105	122
66歳	651	319	332	42	19	23	253	129	124
67歳	636	321	315	37	20	17	249	119	130
68歳	605	312	293	38	27	11	257	127	130
69歳	506	247	259	27	8	19	232	111	121
70～74歳	2,900	1,253	1,647	175	76	99	1,205	498	707
70歳	485	226	259	40	21	19	196	87	109
71歳	558	218	340	27	10	17	236	93	143
72歳	631	269	362	32	11	21	251	107	144
73歳	609	274	335	34	14	20	257	116	141
74歳	617	266	351	42	20	22	265	95	170
75～79歳	2,926	1,225	1,701	144	62	82	1,246	534	712
75歳	631	262	369	34	14	20	279	122	157
76歳	595	268	327	30	13	17	240	111	129
77歳	591	248	343	34	14	20	255	108	147
78歳	572	231	341	26	13	13	252	109	143
79歳	537	216	321	20	8	12	220	84	136
80～84歳	2,536	957	1,579	140	44	96	1,103	418	685
80歳	542	206	336	34	14	20	234	97	137
81歳	533	209	324	34	9	25	219	87	132
82歳	497	174	323	30	9	21	206	69	137
83歳	489	184	305	22	8	14	223	83	140
84歳	475	184	291	20	4	16	221	82	139
85～89歳	1,583	428	1,155	70	19	51	706	186	520
85歳	373	108	265	15	3	12	184	57	127
86歳	320	81	239	11	5	6	140	27	113
87歳	338	98	240	9	2	7	153	44	109
88歳	291	76	215	17	4	13	117	34	83
89歳	261	65	196	18	5	13	112	24	88
90～94歳	613	111	502	26	3	23	278	55	223
90歳	164	34	130	4	1	3	81	16	65
91歳	126	23	103	8	0	8	61	11	50
92歳	141	28	113	8	1	7	64	15	49
93歳	101	12	89	4	1	3	34	4	30
94歳	81	14	67	2	0	2	38	9	29
95歳以上	328	59	269	16	3	13	141	31	110
年齢不詳	14	8	6	12	7	5	0	0	0
(再掲)									
0～14歳	5,355	2,730	2,625	499	239	260	2,018	1,036	982
15～64歳	25,219	12,615	12,604	1,981	958	1,023	9,910	5,022	4,888
65歳以上	13,910	5,524	8,386	757	302	455	5,897	2,313	3,584
年齢別割合									
0～14歳	12.0	13.1	11.1	15.4	15.9	14.9	11.3	12.4	10.4
15～64歳	56.7	60.4	53.4	61.0	63.6	58.7	55.6	60.0	51.7
65歳以上	31.3	26.5	35.5	23.3	20.1	26.1	33.1	27.6	37.9

国勢調査を基準に推計しているため、人口がマイナスになる場合がある

第6表 市町村別年齢別男女別推計人口(続き)

年 齢	南 部 町			伯 耆 町			日 野 郡		
	総数	男	女	総数	男	女	総数	男	女
総 数	11,684	5,478	6,206	11,740	5,522	6,218	12,659	5,831	6,828
0～4歳	401	212	189	351	177	174	259	134	125
0歳	66	34	32	65	31	34	41	20	21
1歳	60	32	28	73	41	32	51	24	27
2歳	79	41	38	66	32	34	51	24	27
3歳	96	52	44	76	40	36	54	34	20
4歳	100	53	47	71	33	38	62	32	30
5～9歳	548	264	284	431	223	208	395	186	209
5歳	111	54	57	75	42	33	68	33	35
6歳	107	60	47	85	43	42	82	43	39
7歳	90	37	53	95	50	45	81	36	45
8歳	123	46	77	93	48	45	83	34	49
9歳	117	67	50	83	40	43	81	40	41
10～14歳	564	284	280	543	295	248	502	251	251
10歳	99	56	43	104	57	47	86	48	38
11歳	98	46	52	103	59	44	86	47	39
12歳	124	61	63	121	64	57	108	54	54
13歳	119	59	60	109	56	53	95	50	45
14歳	124	62	62	106	59	47	127	52	75
15～19歳	538	270	268	589	313	276	576	282	294
15歳	111	55	56	121	63	58	130	55	75
16歳	96	41	55	109	59	50	116	58	58
17歳	109	66	43	137	69	68	118	63	55
18歳	110	55	55	112	64	48	113	56	57
19歳	112	53	59	110	58	52	99	50	49
20～24歳	396	221	175	466	254	212	270	169	101
20歳	101	58	43	112	57	55	94	48	46
21歳	109	51	58	130	60	70	103	52	51
22歳	65	37	28	110	57	53	52	44	8
23歳	68	39	29	49	39	10	8	12	
24歳	53	36	17	65	41	24	13	13	0
25～29歳	446	217	229	450	220	230	286	157	129
25歳	68	37	31	51	22	29	38	28	10
26歳	91	46	45	84	41	43	46	16	30
27歳	102	50	52	109	57	52	61	39	22
28歳	94	44	50	110	54	56	63	31	32
29歳	91	40	51	96	46	50	78	43	35
30～34歳	663	348	315	537	275	262	388	221	167
30歳	118	59	59	107	64	43	70	43	27
31歳	128	58	70	113	49	64	76	51	25
32歳	131	68	63	108	55	53	78	27	51
33歳	139	76	63	95	52	43	81	52	29
34歳	147	87	60	114	55	59	83	48	35
35～39歳	670	321	349	527	246	281	420	213	207
35歳	135	65	70	117	57	60	88	46	42
36歳	126	62	64	121	58	63	72	27	45
37歳	146	60	86	95	48	47	84	46	38
38歳	135	73	62	109	50	59	86	45	41
39歳	128	61	67	85	33	52	90	49	41
40～44歳	574	281	293	525	262	263	484	233	251
40歳	113	53	60	95	53	42	92	41	51
41歳	112	52	60	125	65	60	103	50	53
42歳	109	47	62	109	55	54	86	44	42
43歳	116	63	53	87	38	49	95	45	50
44歳	124	66	58	109	51	58	108	53	55
45～49歳	657	315	342	681	328	353	652	340	312
45歳	116	47	69	109	46	63	111	59	52
46歳	124	53	71	130	71	59	123	72	51
47歳	138	74	64	141	63	78	136	77	59
48歳	154	75	79	148	73	75	133	63	70
49歳	125	66	59	153	75	78	149	69	80

(平成21年10月1日現在) (単位:人、%)

年 齢	南 部 町			伯 耆 町			日 野 郡		
	総数	男	女	総数	男	女	総数	男	女
50～54歳	774	373	401	863	421	442	869	462	407
50歳	160	83	77	171	87	84	167	92	75
51歳	158	74	84	172	81	91	155	85	70
52歳	143	70	73	149	74	75	168	87	81
53歳	154	62	92	177	79	98	187	104	83
54歳	159	84	75	194	100	94	192	94	98
55～59歳	1,000	482	518	1,022	525	497	1,024	554	470
55歳	181	96	85	196	96	100	181	113	68
56歳	194	96	98	205	114	91	205	106	99
57歳	184	86	98	196	100	96	202	105	97
58歳	223	105	118	210	104	106	230	120	110
59歳	218	99	119	215	111	104	206	110	96
60～64歳	1,004	487	517	946	476	470	963	482	481
60歳	228	113	115	238	124	114	241	125	116
61歳	231	128	103	236	112	124	233	122	111
62歳	258	117	141	232	124	108	217	101	116
63歳	134	52	82	112	51	61	123	57	66
64歳	153	77	76	128	65	63	149	77	72
65～69歳	819	408	411	801	397	404	953	421	532
65歳	181	91	90	176	75	101	179	84	95
66歳	188	91	97	168	80	88	167	83	84
67歳	174	90	84	176	92	84	183	85	98
68歳	147	72	75	163	86	77	221	106	115
69歳	129	64	65	118	64	54	203	63	140
70～74歳	770	344	426	750	335	415	1,160	492	668
70歳	130	60	70	119	58	61	177	67	110
71歳	136	57	79	159	58	101	225	104	121
72歳	169	73	96	179	78	101	253	110	143
73歳	168	72	96	150	72	78	251	110	141
74歳	167	82	85	143	69	74	254	101	153
75～79歳	765	317	448	771	312	459	1,308	518	790
75歳	167	66	101	151	60	91	265	109	156
76歳	167	77	90	158	67	91	272	123	149
77歳	140	65	75	162	61	101	253	101	152
78歳	141	49	92	153	60	93	264	88	176
79歳	150	60	90	147	64	83	254	97	157
80～84歳	559	214	345	734	281	453	1,123	444	679
80歳	124	37	87	150	58	92	271	111	160
81歳	115	48	67	165	65	100	223	100	123
82歳	105	43	62	156	53	103	245	89	156
83歳	105	41	64	139	52	87	193	72	121
84歳	110	45	65	124	53	71	191	72	119
85～89歳	346	89	257	461	134	327	619	187	432
85歳	75	18	57	99	30	69	139	53	86
86歳	71	21	50	98	28	70	142	31	111
87歳	74	16	58	102	36	66	138	57	81
88歳	72	19	53	85	19	66	107	21	86
89歳	54	15	39	77	21	56	93	25	68
90～94歳	124	20	104	185	33	152	280	68	212
90歳	32	7	25	47	10	37	75	15	60
91歳	24	5	19	33	7	26	62	23	39
92歳	31	3	28	38	9	29	57	11	46
93歳	22	2	20	41	5	36	44	15	29
94歳	15	3	12	26	2	24	42	4	38
95歳以上	64	10	54	107	15	92	128	17	111
年齢不詳	2	1	1	0	0	0	0	0	0
(再掲)									
0～14歳	1,513	760	753	1,325	695	630	1,156	571	585
15～64歳	6,722	3,315	3,407	6,606	3,320	3,286	5,932	3,113	2,819
65歳以上	3,447	1,402	2,045	3,809	1,507	2,302	5,571	2,147	3,424
年齢別割合									
0～14歳	12.9	13.9	12.1	11.3	12.6	10.1	9.1	9.8	8.6
15～64歳	57.5	60.5	54.9	56.3	60.1	52.8	46.9	53.4	41.3
65歳以上	29.5	25.6	33.0	32.4	27.3	37.0	44.0	36.8	50.1

国勢調査を基準に推計しているため、人口がマイナスになる場合がある

第6表 市町村別年齢別男女別推計人口(続き)

年 齢	日 南 町			日 野 町			江 府 町		
	総数	男	女	総数	男	女	総数	男	女
総 数	5,489	2,517	2,972	3,809	1,755	2,054	3,361	1,559	1,802
0～4歳	115	61	54	75	39	36	69	34	35
0歳	22	11	11	9	3	6	10	6	4
1歳	24	11	13	14	8	6	13	5	8
2歳	25	14	11	15	7	8	11	3	8
3歳	22	14	8	17	12	5	15	8	7
4歳	22	11	11	20	9	11	20	12	8
5～9歳	164	76	88	123	48	75	108	62	46
5歳	27	15	12	22	11	11	19	7	12
6歳	31	15	16	26	13	13	25	15	10
7歳	31	13	18	22	7	15	28	16	12
8歳	42	17	25	24	7	17	17	10	7
9歳	33	16	17	29	10	19	19	14	5
10～14歳	186	87	99	149	74	75	167	90	77
10歳	35	20	15	21	9	12	30	19	11
11歳	32	15	17	26	15	11	28	17	11
12歳	39	15	24	37	20	17	32	19	13
13歳	34	19	15	26	15	11	35	16	19
14歳	46	18	28	39	15	24	42	19	23
15～19歳	247	124	123	139	69	70	190	89	101
15歳	57	26	31	33	13	20	40	16	24
16歳	49	24	25	31	15	16	36	19	17
17歳	46	31	15	32	17	15	40	15	25
18歳	51	22	29	25	17	8	37	17	20
19歳	44	21	23	18	7	11	37	22	15
20～24歳	63	45	18	108	64	44	99	60	39
20歳	31	18	13	35	17	18	28	13	15
21歳	35	18	17	29	14	15	39	20	19
22歳	14	15	-1	21	16	5	17	13	4
23歳	-9	0	-9	15	12	3	2	0	2
24歳	-8	-6	-2	8	5	3	13	14	-1
25～29歳	104	68	36	93	54	39	89	35	54
25歳	14	15	-1	11	5	6	13	8	5
26歳	10	3	7	13	6	7	23	7	16
27歳	23	16	7	18	13	5	20	10	10
28歳	27	15	12	21	13	8	15	3	12
29歳	30	19	11	30	17	13	18	7	11
30～34歳	141	83	58	129	71	58	118	67	51
30歳	25	19	6	22	12	10	23	12	11
31歳	27	17	10	32	21	11	17	13	4
32歳	33	13	20	16	5	11	29	9	20
33歳	22	15	7	33	20	13	26	17	9
34歳	34	19	15	26	13	13	23	16	7
35～39歳	152	78	74	151	81	70	117	54	63
35歳	33	18	15	26	14	12	29	14	15
36歳	26	10	16	23	8	15	23	9	14
37歳	27	17	10	35	20	15	22	9	13
38歳	34	14	20	31	20	11	21	11	10
39歳	32	19	13	36	19	17	22	11	11
40～44歳	200	99	101	140	69	71	144	65	79
40歳	43	19	24	22	11	11	27	11	16
41歳	45	25	20	27	14	13	31	11	20
42歳	34	13	21	24	15	9	28	16	12
43歳	35	19	16	30	14	16	30	12	18
44歳	43	23	20	37	15	22	28	15	13
45～49歳	268	136	132	204	111	93	180	93	87
45歳	43	24	19	39	21	18	29	14	15
46歳	54	32	22	37	22	15	32	18	14
47歳	55	27	28	41	26	15	40	24	16
48歳	55	24	31	39	19	20	39	20	19
49歳	61	29	32	48	23	25	40	17	23

(平成21年10月1日現在) (単位:人、%)

年 齢	日南町			日野町			江府町		
	総数	男	女	総数	男	女	総数	男	女
50～54歳	381	214	167	247	123	124	241	125	116
50歳	72	43	29	48	25	23	47	24	23
51歳	65	38	27	49	26	23	41	21	20
52歳	80	43	37	42	20	22	46	24	22
53歳	85	51	34	51	27	24	51	26	25
54歳	79	39	40	57	25	32	56	30	26
55～59歳	459	253	206	307	170	137	258	131	127
55歳	85	53	32	47	31	16	49	29	20
56歳	87	45	42	61	34	27	57	27	30
57歳	92	47	45	63	34	29	47	24	23
58歳	98	55	43	72	37	35	60	28	32
59歳	97	53	44	64	34	30	45	23	22
60～64歳	375	190	185	341	162	179	247	130	117
60歳	85	46	39	92	47	45	64	32	32
61歳	102	54	48	81	38	43	50	30	20
62歳	94	45	49	75	36	39	48	20	28
63歳	46	20	26	43	21	22	34	16	18
64歳	48	25	23	50	20	30	51	32	19
65～69歳	425	182	243	300	134	166	228	105	123
65歳	75	32	43	66	31	35	38	21	17
66歳	77	40	37	54	30	24	36	13	23
67歳	73	27	46	56	28	28	54	30	24
68歳	103	43	60	68	35	33	50	28	22
69歳	97	40	57	56	10	46	50	13	37
70～74歳	551	217	334	306	132	174	303	143	160
70歳	78	32	46	50	14	36	49	21	28
71歳	112	48	64	60	31	29	53	25	28
72歳	112	47	65	73	31	42	68	32	36
73歳	113	46	67	68	30	38	70	34	36
74歳	136	44	92	55	26	29	63	31	32
75～79歳	643	255	388	366	154	212	299	109	190
75歳	124	52	72	80	36	44	61	21	40
76歳	142	58	84	81	40	41	49	25	24
77歳	120	47	73	66	28	38	67	26	41
78歳	134	44	90	63	22	41	67	22	45
79歳	123	54	69	76	28	48	55	15	40
80～84歳	536	209	327	315	127	188	272	108	164
80歳	125	56	69	76	28	48	70	27	43
81歳	117	51	66	57	32	25	49	17	32
82歳	115	40	75	73	27	46	57	22	35
83歳	93	31	62	48	18	30	52	23	29
84歳	86	31	55	61	22	39	44	19	25
85～89歳	294	99	195	180	47	133	145	41	104
85歳	75	35	40	36	10	26	28	8	20
86歳	63	12	51	45	10	35	34	9	25
87歳	60	23	37	34	16	18	44	18	26
88歳	48	12	36	38	6	32	21	3	18
89歳	48	17	31	27	5	22	18	3	15
90～94歳	135	39	96	87	18	69	58	11	47
90歳	34	13	21	25	1	24	16	1	15
91歳	26	12	14	23	8	15	13	3	10
92歳	31	6	25	16	4	12	10	1	9
93歳	21	6	15	13	5	8	10	4	6
94歳	23	2	21	10	0	10	9	2	7
95歳以上	50	2	48	49	8	41	29	7	22
年齢不詳	0	0	0	0	0	0	0	0	0
(再掲)									
0～14歳	465	224	241	347	161	186	344	186	158
15～64歳	2,390	1,290	1,100	1,859	974	885	1,683	849	834
65歳以上	2,634	1,003	1,631	1,603	620	983	1,334	524	810
年齢別割合									
0～14歳	8.5	8.9	8.1	9.1	9.2	9.1	10.2	11.9	8.8
15～64歳	43.5	51.3	37.0	48.8	55.5	43.1	50.1	54.5	46.3
65歳以上	48.0	39.8	54.9	42.1	35.3	47.9	39.7	33.6	45.0

国勢調査を基準に推計しているため、人口がマイナスになる場合がある