

報告事項ク

平成21年度鳥取県立高等学校中途退学者の状況について

平成21年度鳥取県立高等学校中途退学者の状況について、別紙のとおり報告します。

平成22年7月27日

鳥取県教育委員会教育長 横 濱 純 一

平成21年度鳥取県立高等学校中途退学者の状況について

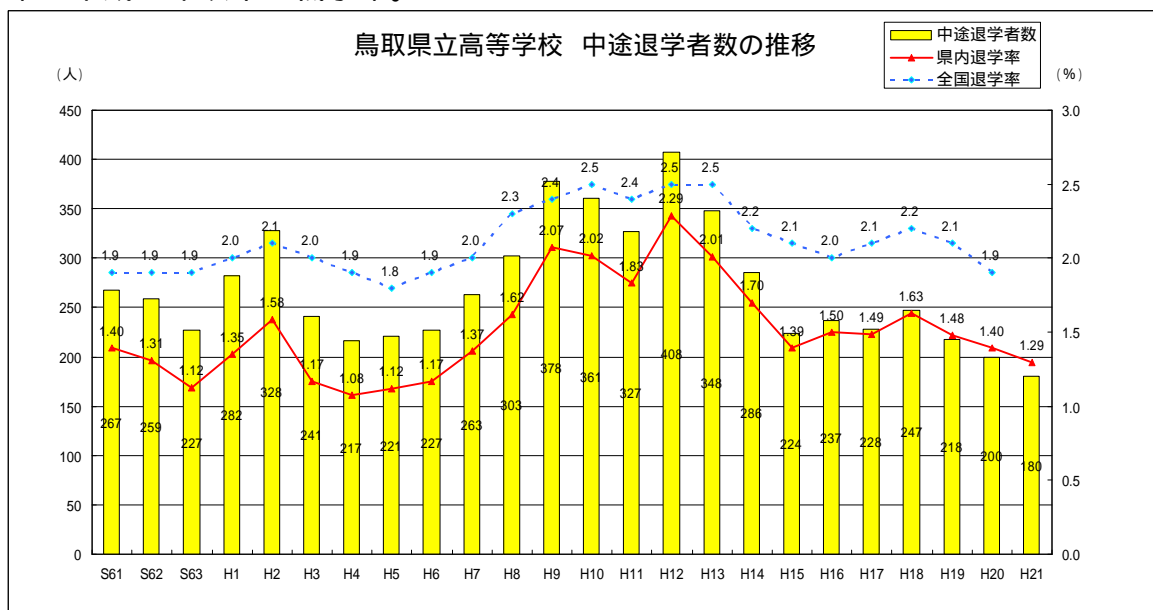
高等学校課

1 中途退学者の状況

(1) 概況

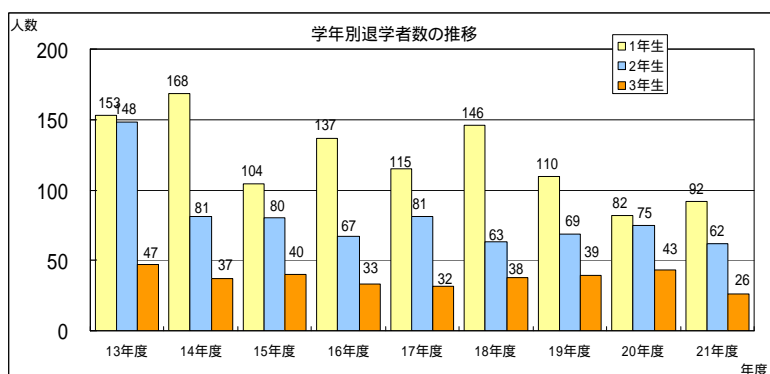
ア 退学者数の推移

県内については3年連続の減少となった。人数は昭和61年度以降最少、退学率も平成6年以来の低水準。



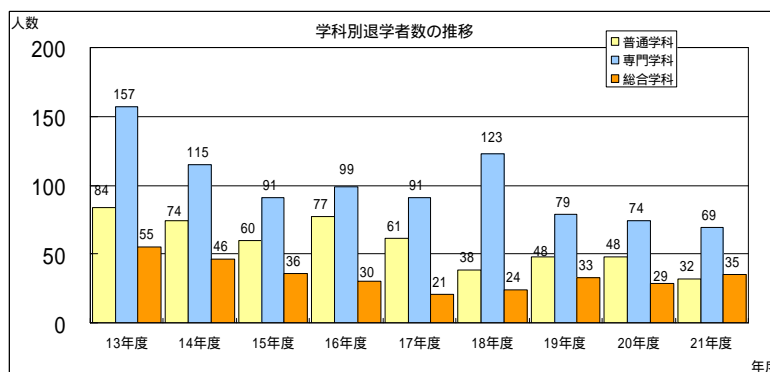
イ 学年別状況

1年生の退学者数が3年ぶりに増加に転じた反面、2、3年生の退学者数はともに減少。



ウ 学科別状況

学科別の退学者数は普通科で減少したが、総合学科では増加。専門学科は4年連続で減少。



(2) 理由

ア 退学者数のうち、進路変更を理由とするものの割合は増加したが、実人数は同数。

(85人 85人)

イ 特に、就職を希望するものが増加。

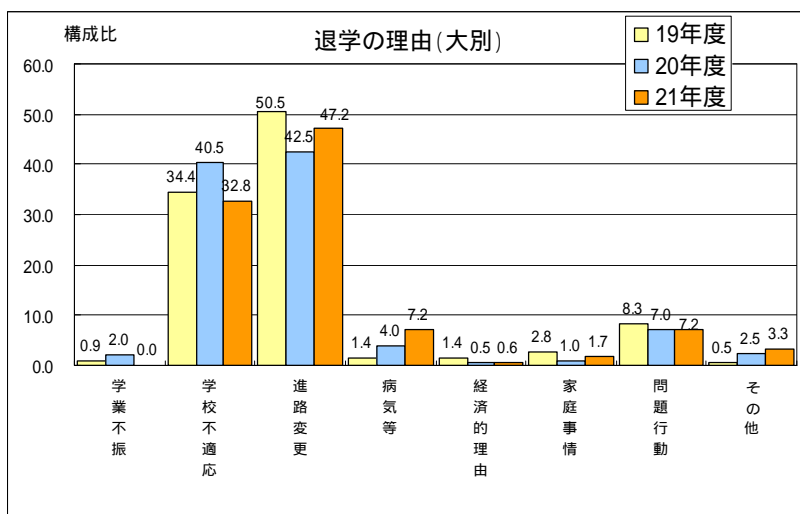
(38人 55人)

ウ 逆に学校生活・学業不適応を理由とするものは減少。

(81人 59人)

エ 高卒程度認定試験を受験する予定の者や、合格して進学が決まり退学する者が減少。

(16人 7人)



2 分析

(1) 全体の退学者数が減少した背景には、教育相談体制が充実し、怠学や不登校傾向から安易な退学とならないよう指導がなされていることが挙げられる。

(2) 学校の雰囲気合わないことから退学した生徒は大きく減少(20人 9人)。高校入学後に集団作りや人間関係作り等の指導が効果を上げたと考えられる。

(3) 就職を希望して退学した生徒は昨年より大幅に増加(38人 55人)。景気の低迷から家庭の経済的な状況が悪化したことのほか、学校での生活に熱意がなく目的や目標を持ってないまま怠学傾向に陥ったことが就職を希望するきっかけとなっていると考えられる。

3 中途退学防止策について

(1) 生徒が意欲的に学校生活を送るための取組

ア 学習意欲を喚起し、分かる授業の創造に向けた授業改善と教科指導力の向上

イ 学校内外における生徒の活躍の場所の確保(部活動、生徒会活動、地域貢献活動等)

ウ キャリア教育の推進による自らの生き方に対する自覚と進路意識の高揚

エ 生徒の状況を把握するための個人面談の機会の確保

(2) 不登校防止、問題行動抑止のための取組

ア 基本的な生活習慣の確立と規範意識の醸成

イ 不登校傾向にある生徒への早期対応

ウ ソーシャルスキル育成のトレーニング

エ 個人情報保護に配慮した上での中学校との連携

鳥取県立高等学校の退学者数の推移

高等学校課

		17年度		18年度		19年度		20年度		21年度			
		人数	%	人数	%	人数	%	人数	%	人数	%		
学年別	1年	115	50.5%	146	59.1%	110	50.5%	82	41.0%	92	51.1%		
	2年	81	35.5%	63	25.5%	69	31.7%	75	37.5%	62	34.4%		
	3年	32	14.0%	38	15.4%	39	17.9%	43	21.5%	26	14.4%		
	4年	0	0.0%	0	0.0%	0	0.0%	0	0.0%	0	0.0%		
合計		228		247		218		200		180			
男女	男	115	50.4%	136	55.1%	113	51.8%	119	59.5%	99	55.0%		
	女	113	49.6%	111	44.9%	105	48.2%	81	40.5%	81	45.0%		
全定	全日制	173	75.9%	185	74.9%	160	73.4%	151	75.5%	136	75.6%		
	定時制	55	24.1%	62	25.1%	58	26.6%	49	24.5%	44	24.4%		
全学 日科 制別	普通科	61	35.3%	38	20.5%	48	30.0%	48	31.8%	32	23.5%		
	専門学科	91	52.6%	123	66.5%	79	49.4%	74	49.0%	69	50.7%		
	総合学科	21	12.1%	24	13.0%	33	20.6%	29	19.2%	35	25.7%		
退学 の 主 な 理 由	学業不振		3	1.3%	5	2.0%	2	0.9%	4	2.0%	0	0.0%	
	学校 生活 ・ 学業 不適 応	学校生活に熱意がない		85	37.3%	98	39.7%	75	34.4%	81	40.5%	59	32.8%
		授業に興味がない		44	19.3%	39	15.8%	22	10.1%	11	5.5%	12	6.7%
		授業に興味がわからない		12	5.3%	9	3.6%	14	6.4%	23	11.5%	23	12.8%
		人間関係がうまく保てない		14	6.1%	23	9.3%	20	9.2%	15	7.5%	13	7.2%
		学校の雰囲気があわない		6	2.6%	7	2.8%	11	5.0%	20	10.0%	9	5.0%
	その他		9	3.9%	20	8.1%	8	3.7%	12	6.0%	2	1.1%	
	進路 変更	別の高校		104	45.6%	99	40.1%	110	50.5%	85	42.5%	85	47.2%
		専修学校等		29	12.7%	15	6.1%	20	9.2%	22	11.0%	11	6.1%
		専修学校等		7	3.1%	11	4.5%	8	3.7%	6	3.0%	5	2.8%
		就職希望		60	26.3%	42	17.0%	68	31.2%	38	19.0%	55	30.6%
		認定試験希望		5	2.2%	12	4.9%	7	3.2%	16	8.0%	7	3.9%
	その他		3	1.3%	19	7.7%	7	3.2%	3	1.5%	7	3.9%	
	病気・けが・死亡		3	1.3%	5	2.0%	3	1.4%	8	4.0%	13	7.2%	
	経済的理由		6	2.6%	5	2.0%	3	1.4%	1	0.5%	1	0.6%	
	家庭の事情		7	3.1%	9	3.6%	6	2.8%	2	1.0%	3	1.7%	
	問題行動等		7	3.1%	23	9.3%	18	8.3%	14	7.0%	13	7.2%	
	その他		13	5.7%	3	1.2%	1	0.5%	5	2.5%	6	3.3%	
	本県退学率(%)		1.49		1.63		1.48		1.40		1.29		
全国退学率(%) (公立高校)		2.1		2.2		2.1		1.9		未発表			