

令和6年 4月 5日	
担 当 課 (担 当 者)	感染症対策センター (衛生環境研究所) (福田、最首)
電 話	0858-35-5411

## 鳥取県感染症流行情報

第13週 [ 令和6年3月25日(月) ~3月31日(日) ]

### <主な定点把握対象感染症>

疾 病 名	東 部	中 部	西 部
インフルエンザ	◎	◎	◎
感染性胃腸炎	○	○	○
水痘(水ぼうそう)	×	○	◎
流行性耳下腺炎(おたふくかぜ)	×	×	×
手足口病	×	×	×
ヘルパンギーナ(夏かぜ)	×	×	×
咽頭結膜熱	◎	◎	○
A群溶血性レンサ球菌咽頭炎	★	★	★
流行性角結膜炎	×	×	×
マイコプラズマ肺炎	×	×	×
伝染性紅斑	×	△	×
RSウイルス感染症	×	×	△

★ 警報発令中  
◎ 流行している      ○ やや流行している  
△ 散発                      × 患者発生極少又はなし

### <新型コロナウイルス感染症>

地 区	東 部	中 部	西 部	合 計	全国(第12週)
患者数(人)	57	45	46	148	
定点当たり患者数	4.75	7.50	4.18	5.10	5.21
流行情報	—	—	—		

注意レベル： 定点当たり 10 人/週 (今後の感染拡大に注意が必要と考えられる段階)  
警戒レベル： 定点当たり 20 人/週 (感染者数の加速度的な増大のおそれがある段階)

### 【コメント】

- 1 A群溶血性レンサ球菌咽頭炎警報が発令中です。西部地区で患者報告数が増加し、中部及び西部地区で流行しています。引き続き注意が必要です。
- 2 インフルエンザ注意報が発令中です。東部及び中部地区で患者報告数が増加し、全域で流行しています。引き続き注意が必要です。
- 3 咽頭結膜熱は、東部及び中部地区で患者報告数が増加し、流行しています。
- 4 水痘は、中部及び西部地区で患者報告数が増加し、西部地区で流行しています。
- 5 新型コロナウイルス感染症は、全地区で患者報告数が減少しています。
- 6 定点における患者報告数(「流行している」と判定された疾病または、20件を目途に報告数が多い疾病)；

- ・インフルエンザ (478 件)
- ・新型コロナウイルス感染症 (148 件)
- ・A群溶血性レンサ球菌咽頭炎 (106 件)
- ・感染性胃腸炎 (86 件)
- ・咽頭結膜熱 (22 件)
- ・水痘 (6 件)

【お知らせ】

- A群溶血性レンサ球菌咽頭炎警報が発令中です。
- インフルエンザ注意報が発令中です。

病名	特徴	予防のポイント	
		個別事項	共通事項
A群溶血性レンサ球菌咽頭炎	発熱と咽頭痛、発疹等の症状がみられる細菌による感染症です。まれに重症化することもあり、小児だけでなく成人でも発症します。	・咳エチケットを心がけましょう。	・特に流行時には手洗いをしっかりしましょう。 ・症状があった場合は、早めに医療機関を受診しましょう。
インフルエンザ	38℃以上の発熱、頭痛、関節痛、筋肉痛など全身症状を特徴とするインフルエンザウイルスの感染によって起こる感染症です。 子ども、ご高齢の方、免疫力の低下している方は、重症化することがあります。		
咽頭結膜熱	アデノウイルスの感染により、発熱、のどの痛み、結膜炎といった症状をきたす、小児に多い感染症です。	・感染者との密接な接触は避けましょう（タオルなどは個人用としましょう）。	
水痘	水痘帯状疱疹ウイルスの感染により、水疱（水ぶくれ）、発熱といった症状をきたす、小児に多い感染症です。	・定期接種等でのワクチンによる予防が有効です。	
新型コロナウイルス感染症	発熱、咳、全身倦怠感等の感冒様症状を主症状とする新型コロナウイルスの感染によって起こる感染症です。頭痛、下痢、結膜炎、嗅覚障害、味覚障害等を呈する場合があります。ご高齢の方、基礎疾患を持つ方は重症化するリスクがあります。	<ul style="list-style-type: none"> <li>・手指消毒、換気の徹底、場面に応じたマスク着用などに心がけ、特に高齢者と接する場合は、体調を整えるようにしましょう。</li> <li>・重症化リスクの高い方は、近接した会話や混雑した場所を避けることが有効です。</li> <li>・感染の不安があり受診される場合は、医療機関へ事前に電話連絡の上、指示に従って受診しましょう。</li> </ul>	

※咳エチケット：咳、くしゃみが出る場合には、ティッシュ、ハンカチなどで鼻や口を押さえ飛沫を飛ばさないようにすること

# 鳥取県感染症発生動向調査情報（週報）

第13週 [ 令和6年3月25日(月)～31日(日) ]

(地区別)

令和6年4月5日 作成

(件)

	東 部		中 部		西 部		合 計			県内1定点当		全国1 定点当							
	13週	前週比	13週	前週比	13週	前週比	13週	12週	前週比	13週	12週	13週							
インフルエンザ/COVID-19定点数										12		6	11	29					
1	インフルエンザ	164	166%	108	119%	206	96%	478	404	118%	16.48	13.93	11.18						
2	新型コロナウイルス感染症	57	79%	45	96%	46	64%	148	191	77%	5.10	6.59	5.10						
小児科定点数										8		4	7	19					
3	咽頭結膜熱	9	129%	9	113%	4	80%	22	20	110%	1.16	1.05	0.63						
4	A群溶血性レンサ球菌咽頭炎	35	95%	25	74%	46	105%	106	115	92%	5.58	6.05	3.57						
5	感染性胃腸炎	35	59%	25	96%	26	124%	86	106	81%	4.53	5.58	4.11						
6	水痘	0	—	2	—	4	200%	6	2	300%	0.32	0.11	0.13						
7	手足口病	0	0%	0	0%	0	—	0	2	0%	0.00	0.11	0.19						
8	伝染性紅斑	0	—	1	—	0	—	1	0	—	0.05	0.00	0.03						
9	突発性発疹	0	—	1	50%	1	100%	2	3	67%	0.11	0.16	0.22						
10	ヘルパンギーナ	0	—	0	—	0	—	0	0	—	0.00	0.00	0.02						
11	流行性耳下腺炎	0	0%	0	—	0	—	0	1	0%	0.00	0.05	0.03						
12	RSウイルス感染症	0	0%	0	—	1	100%	1	2	50%	0.05	0.11	0.80						
眼科定点数										2		1	2	5					
13	急性出血性結膜炎	0	—	0	—	0	—	0	0	—	0.00	0.00	0.01						
14	流行性角結膜炎	0	0%	0	—	0	—	0	1	0%	0.00	0.20	0.51						
基幹定点数										2		1	2	5					
15	細菌性髄膜炎	0	—	0	—	0	—	0	0	—	0.00	0.00	0.02						
16	無菌性髄膜炎	0	0%	0	—	0	—	0	1	0%	0.00	0.20	0.01						
17	マイコプラズマ肺炎	0	—	0	—	0	—	0	0	—	0.00	0.00	0.09						
18	クラミジア肺炎(オウム病を除く)	0	—	0	—	0	—	0	0	—	0.00	0.00	0.00						
19	感染性胃腸炎(病原体がロクウイルスであるものに限る。)	0	—	0	—	0	—	0	0	—	0.00	0.00	0.01						
合 計										300		145%	216	133%	334	116%	850	848	100%

※中部の19の件数は、5の再掲(基幹定点が小児科定点と共通のため)。

## 第13週の感染症発生動向調査情報について

- A群溶血性レンサ球菌咽頭炎警報が発令中です。西部地区で患者報告数が増加し、中部及び西部地区で流行しています。引き続き注意が必要です。
- インフルエンザ注意報が発令中です。東部及び中部地区で患者報告数が増加し、全域で流行しています。引き続き注意が必要です。
- 咽頭結膜熱は、東部及び中部地区で患者報告数が増加し、流行しています。
- 水痘は、中部及び西部地区で患者報告数が増加し、西部地区で流行しています。
- 新型コロナウイルス感染症は、全地区で患者報告数が減少しています。
- 定点における患者報告数（「流行している」と判定された疾病または、20件を目途に報告数が多い疾病）：
  - ・インフルエンザ（478件）
  - ・新型コロナウイルス感染症（148件）
  - ・A群溶血性レンサ球菌咽頭炎（106件）
  - ・感染性胃腸炎（86件）
  - ・咽頭結膜熱（22件）
  - ・水痘（6件）

週別患者報告数および定点当たり患者数

( 令和6年第5週 ~ 令和6年第13週 )

区 分		今週 13週	12週	11週	10週	9週	8週	7週	6週	5週	令和6年 累計
1	インフルエンザ	478	404	366	301	218	231	275	343	267	4,168
	1定点当たり患者報告数(件)	16.48	13.93	12.62	10.38	7.52	7.97	9.48	11.83	9.21	11.06
2	新型コロナウイルス感染症	148	191	213	233	223	273	310	416	350	3,534
	1定点当たり患者報告数(件)	5.10	6.59	7.34	8.03	7.69	9.41	10.69	14.34	12.07	9.37
3	咽頭結膜熱	22	20	29	19	23	19	24	27	13	239
	1定点当たり患者報告数(件)	1.16	1.05	1.53	1.00	1.21	1.00	1.26	1.42	0.68	0.97
4	A群溶血性レンサ球菌咽頭炎	106	115	126	168	131	138	163	199	203	1,852
	1定点当たり患者報告数(件)	5.58	6.05	6.63	8.84	6.89	7.26	8.58	10.47	10.68	7.50
5	感染性胃腸炎	86	106	129	159	144	142	151	136	141	1,558
	1定点当たり患者報告数(件)	4.53	5.58	6.79	8.37	7.58	7.47	7.95	7.16	7.42	6.31
6	水痘	6	2	5	1	3	1	2	2	1	26
	1定点当たり患者報告数(件)	0.32	0.11	0.26	0.05	0.16	0.05	0.11	0.11	0.05	0.11
7	手足口病	0	2	2	1	4	3	3	2	5	31
	1定点当たり患者報告数(件)	0.00	0.11	0.11	0.05	0.21	0.16	0.16	0.11	0.26	0.13
8	伝染性紅斑	1	0	0	0	0	0	0	0	0	1
	1定点当たり患者報告数(件)	0.05	0.00	0.00	0.00	0.00	0.00	0.00	0.00	0.00	0.00
9	突発性発疹	2	3	4	3	7	3	8	3	4	46
	1定点当たり患者報告数(件)	0.11	0.16	0.21	0.16	0.37	0.16	0.42	0.16	0.21	0.19
10	ヘルパンギーナ	0	0	1	1	0	0	0	1	0	3
	1定点当たり患者報告数(件)	0.00	0.00	0.05	0.05	0.00	0.00	0.00	0.05	0.00	0.01
11	流行性耳下腺炎	0	1	0	0	2	1	1	0	0	6
	1定点当たり患者報告数(件)	0.00	0.05	0.00	0.00	0.11	0.05	0.05	0.00	0.00	0.02
12	RSウイルス感染症	1	2	1	0	2	4	3	2	2	20
	1定点当たり患者報告数(件)	0.05	0.11	0.05	0.00	0.11	0.21	0.16	0.11	0.11	0.08
13	急性出血性結膜炎	0	0	0	0	1	0	0	0	0	1
	1定点当たり患者報告数(件)	0.00	0.00	0.00	0.00	0.20	0.00	0.00	0.00	0.00	0.02
14	流行性角結膜炎	0	1	1	1	0	0	0	3	1	14
	1定点当たり患者報告数(件)	0.00	0.20	0.20	0.20	0.00	0.00	0.00	0.60	0.20	0.22
15	細菌性髄膜炎	0	0	0	0	0	0	0	0	0	2
	1定点当たり患者報告数(件)	0.00	0.00	0.00	0.00	0.00	0.00	0.00	0.00	0.00	0.03
16	無菌性髄膜炎	0	1	1	0	0	0	0	2	0	5
	1定点当たり患者報告数(件)	0.00	0.20	0.20	0.00	0.00	0.00	0.00	0.40	0.00	0.08
17	マイコプラズマ肺炎	0	0	0	0	0	0	0	0	1	1
	1定点当たり患者報告数(件)	0.00	0.00	0.00	0.00	0.00	0.00	0.00	0.00	0.20	0.02
18	クラミジア肺炎(オウム病を除く)	0	0	0	0	0	0	0	0	0	0
	1定点当たり患者報告数(件)	0.00	0.00	0.00	0.00	0.00	0.00	0.00	0.00	0.00	0.00
19	感染性胃腸炎(病原体がロタウイルスであるものに限る。)	0	0	0	0	0	0	1	0	0	1
	1定点当たり患者報告数(件)	0.00	0.00	0.00	0.00	0.00	0.00	0.20	0.00	0.00	0.02
合 計		702	657	665	654	535	542	631	720	638	7,974

注: 累計欄の定点当たり患者報告数は1定点1週当たり患者報告数。

年齢別内訳

第13週 [ 令和6年3月25日(月)～31日(日) ]

疾病名	合計	～5ヶ月	～11ヶ月	1歳	2歳	3歳	4歳	5歳	6歳	7歳	8歳	9歳	10～14歳	15～19歳	20歳以上
咽頭結膜熱	22	0	1	5	1	3	5	5	2	0	0	0	0	0	0
定点对当り発生割合(件)	1.16	0.00	0.05	0.26	0.05	0.16	0.26	0.26	0.11	0.00	0.00	0.00	0.00	0.00	0.00
A群溶血性レンサ球菌咽頭炎	106	0	2	9	5	13	8	17	10	9	7	8	10	2	6
定点对当り発生割合(件)	5.58	0.00	0.11	0.47	0.26	0.68	0.42	0.89	0.53	0.47	0.37	0.42	0.53	0.11	0.32
感染性胃腸炎	86	1	2	8	6	11	2	10	6	5	5	6	13	2	9
定点对当り発生割合(件)	4.53	0.05	0.11	0.42	0.32	0.58	0.11	0.53	0.32	0.26	0.26	0.32	0.68	0.11	0.47
水痘	6	2	0	2	1	1	0	0	0	0	0	0	0	0	0
定点对当り発生割合(件)	0.32	0.11	0.00	0.11	0.05	0.05	0.00	0.00	0.00	0.00	0.00	0.00	0.00	0.00	0.00
手足口病	0	0	0	0	0	0	0	0	0	0	0	0	0	0	0
定点对当り発生割合(件)	0.00	0.00	0.00	0.00	0.00	0.00	0.00	0.00	0.00	0.00	0.00	0.00	0.00	0.00	0.00
伝染性紅斑	1	0	0	0	0	0	0	0	0	0	1	0	0	0	0
定点对当り発生割合(件)	0.05	0.00	0.00	0.00	0.00	0.00	0.00	0.00	0.00	0.00	0.05	0.00	0.00	0.00	0.00
突発性発疹	2	0	1	1	0	0	0	0	0	0	0	0	0	0	0
定点对当り発生割合(件)	0.11	0.00	0.05	0.05	0.00	0.00	0.00	0.00	0.00	0.00	0.00	0.00	0.00	0.00	0.00
ヘルパンギーナ	0	0	0	0	0	0	0	0	0	0	0	0	0	0	0
定点对当り発生割合(件)	0.00	0.00	0.00	0.00	0.00	0.00	0.00	0.00	0.00	0.00	0.00	0.00	0.00	0.00	0.00
流行性耳下腺炎	0	0	0	0	0	0	0	0	0	0	0	0	0	0	0
定点对当り発生割合(件)	0.00	0.00	0.00	0.00	0.00	0.00	0.00	0.00	0.00	0.00	0.00	0.00	0.00	0.00	0.00
RSウイルス感染症	1	0	0	0	1	0	0	0	0	0	0	0	0	0	0
定点对当り発生割合(件)	0.05	0.00	0.00	0.00	0.05	0.00	0.00	0.00	0.00	0.00	0.00	0.00	0.00	0.00	0.00

※小児科定点数は19定数

年齢別内訳

第13週 [ 令和6年3月25日(月)～31日(日) ]

疾病名	合計	～5ヶ月	～11ヶ月	1歳	2歳	3歳	4歳	5歳	6歳	7歳	8歳	9歳	10～14歳	15～19歳	20～29歳	30～39歳	40～49歳	50～59歳	60～69歳	70～79歳	80歳以上
インフルエンザ	478	0	3	8	6	16	26	42	56	42	43	38	114	30	9	24	9	6	2	4	0
定点对当り発生割合(件)	16.48	0.00	0.10	0.28	0.21	0.55	0.90	1.45	1.93	1.45	1.48	1.31	3.93	1.03	0.31	0.83	0.31	0.21	0.07	0.14	0.00
新型コロナウイルス感染症	148	2	1	15	6	4	2	5	0	1	2	1	7	5	10	13	21	12	11	13	17
定点对当り発生割合(件)	5.10	0.07	0.03	0.52	0.21	0.14	0.07	0.17	0.00	0.03	0.07	0.03	0.24	0.17	0.34	0.45	0.72	0.41	0.38	0.45	0.59

※インフルエンザ/COVID-19定点数は29定點

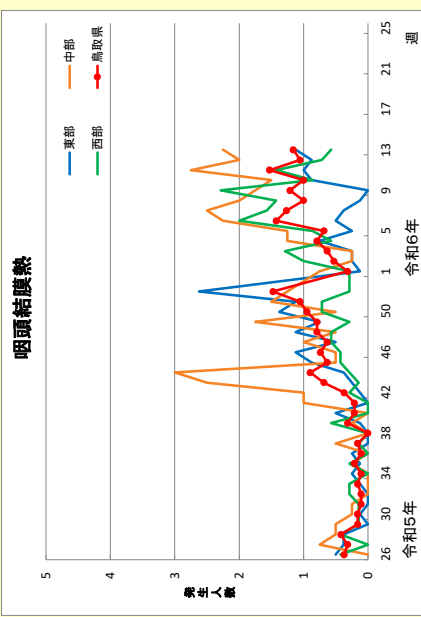
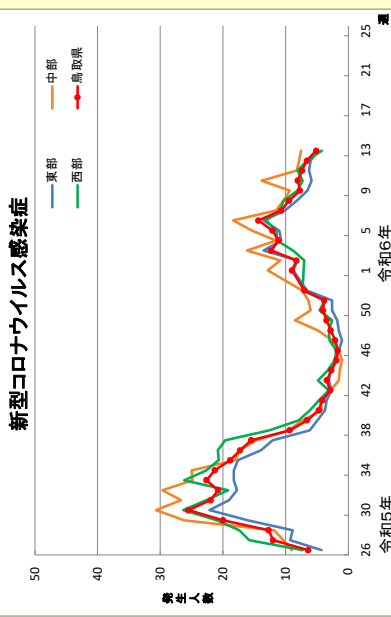
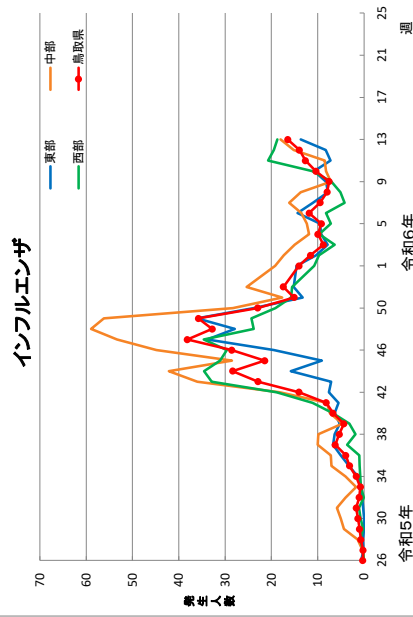
疾病名	合計	～5ヶ月	～11ヶ月	1歳	2歳	3歳	4歳	5歳	6歳	7歳	8歳	9歳	10～14歳	15～19歳	20～29歳	30～39歳	40～49歳	50～59歳	60～69歳	70～79歳	80歳以上
急性出血性結膜炎	0	0	0	0	0	0	0	0	0	0	0	0	0	0	0	0	0	0	0	0	0
定点对当り発生割合(件)	0.00	0.00	0.00	0.00	0.00	0.00	0.00	0.00	0.00	0.00	0.00	0.00	0.00	0.00	0.00	0.00	0.00	0.00	0.00	0.00	0.00
流行性角結膜炎	0	0	0	0	0	0	0	0	0	0	0	0	0	0	0	0	0	0	0	0	0
定点对当り発生割合(件)	0.00	0.00	0.00	0.00	0.00	0.00	0.00	0.00	0.00	0.00	0.00	0.00	0.00	0.00	0.00	0.00	0.00	0.00	0.00	0.00	0.00

※眼科定点数は5定點

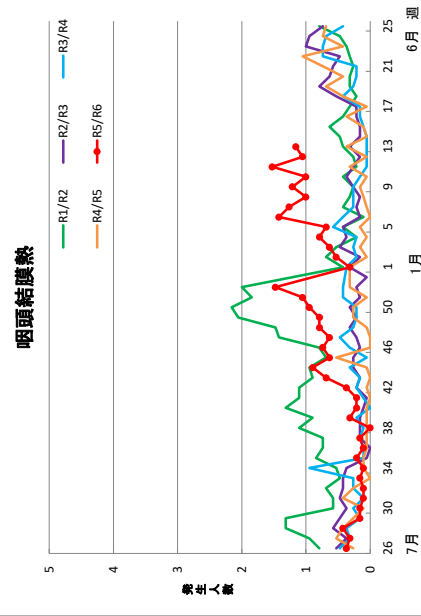
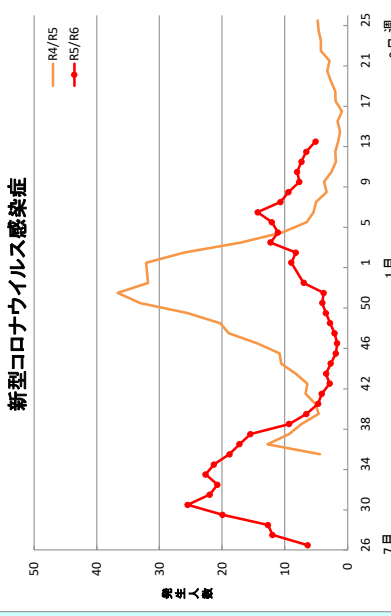
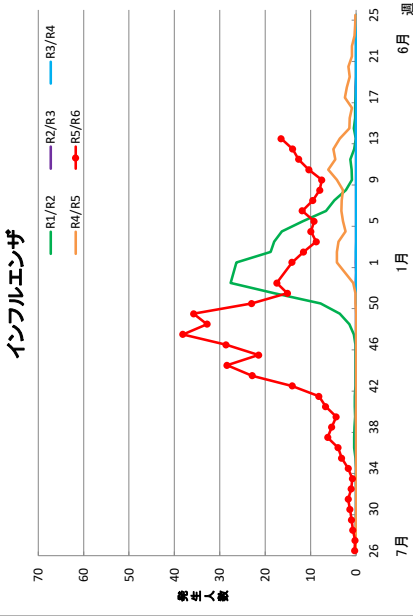
疾病名	合計	0歳	1～4歳	5～9歳	10～14歳	15～19歳	20～24歳	25～29歳	30～34歳	35～39歳	40～44歳	45～49歳	50～54歳	55～59歳	60～64歳	65～69歳	70歳以上
細菌性髄膜炎	0	0	0	0	0	0	0	0	0	0	0	0	0	0	0	0	0
定点对当り発生割合(件)	0.00	0.00	0.00	0.00	0.00	0.00	0.00	0.00	0.00	0.00	0.00	0.00	0.00	0.00	0.00	0.00	0.00
無菌性髄膜炎	0	0	0	0	0	0	0	0	0	0	0	0	0	0	0	0	0
定点对当り発生割合(件)	0.00	0.00	0.00	0.00	0.00	0.00	0.00	0.00	0.00	0.00	0.00	0.00	0.00	0.00	0.00	0.00	0.00
マイコプラズマ肺炎	0	0	0	0	0	0	0	0	0	0	0	0	0	0	0	0	0
定点对当り発生割合(件)	0.00	0.00	0.00	0.00	0.00	0.00	0.00	0.00	0.00	0.00	0.00	0.00	0.00	0.00	0.00	0.00	0.00
クラミジア肺炎 <small>(オウム病を除く)</small>	0	0	0	0	0	0	0	0	0	0	0	0	0	0	0	0	0
定点对当り発生割合(件)	0.00	0.00	0.00	0.00	0.00	0.00	0.00	0.00	0.00	0.00	0.00	0.00	0.00	0.00	0.00	0.00	0.00
感染性胃腸炎 <small>(病原体がロタウイルスであるものに限る)</small>	0	0	0	0	0	0	0	0	0	0	0	0	0	0	0	0	0
定点对当り発生割合(件)	0.00	0.00	0.00	0.00	0.00	0.00	0.00	0.00	0.00	0.00	0.00	0.00	0.00	0.00	0.00	0.00	0.00

※基幹定点数は5定點

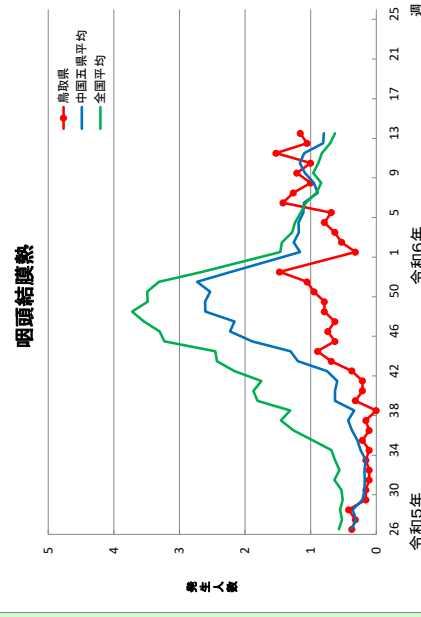
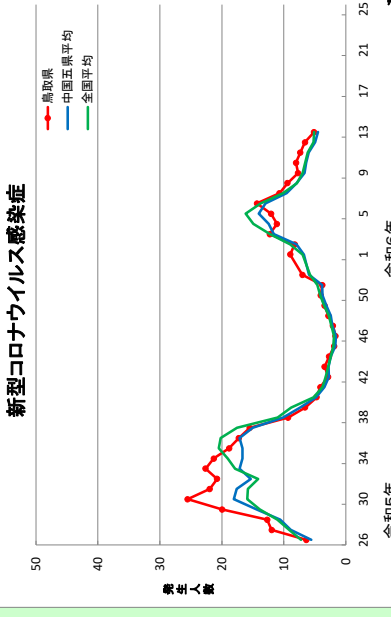
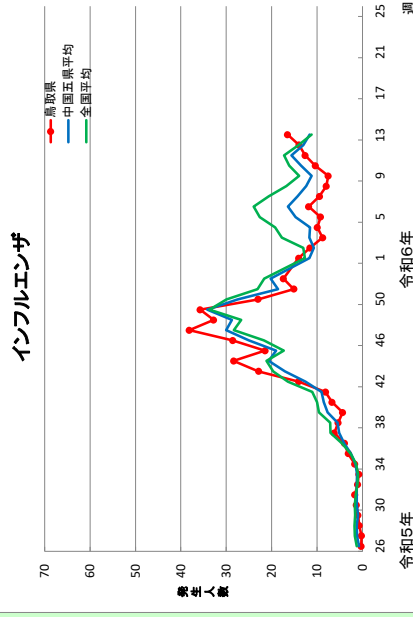
地区別発生状況グラフ(定点当たり)



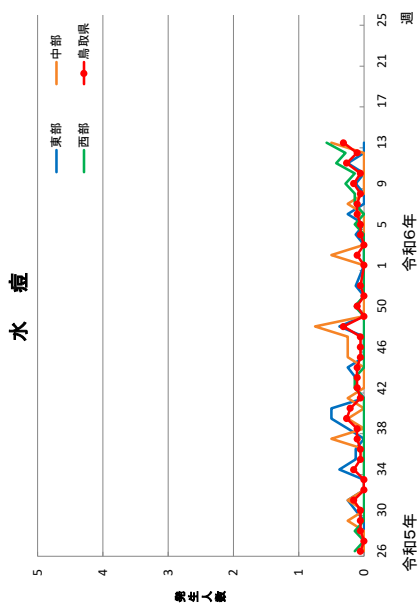
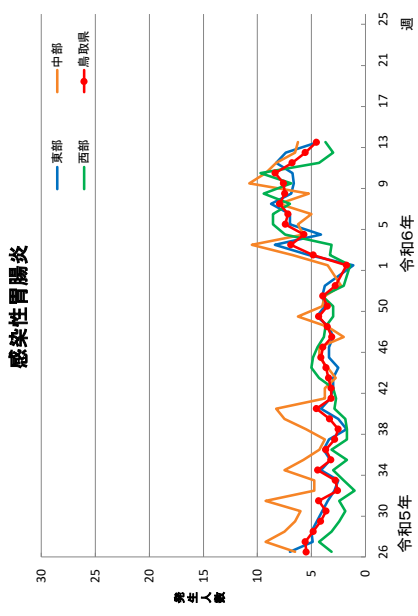
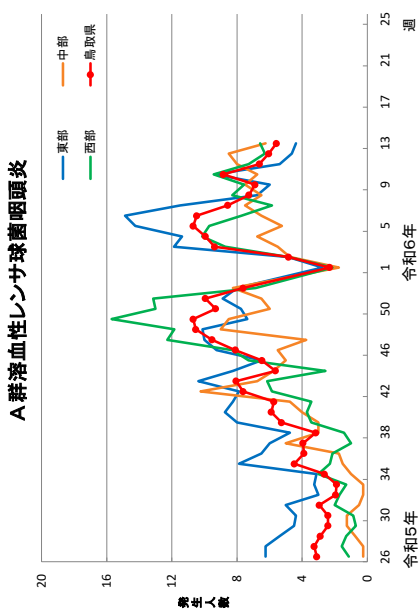
年次別発生状況グラフ(定点当たり)



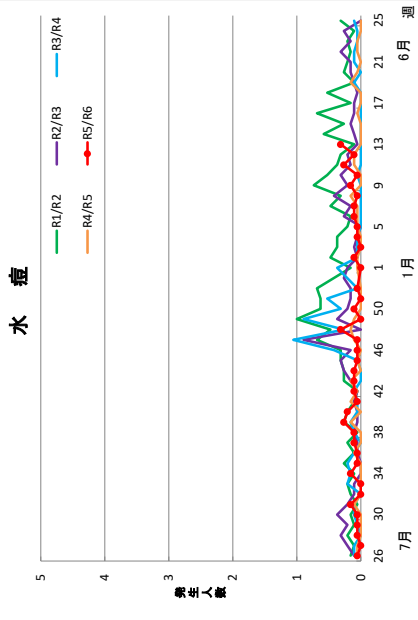
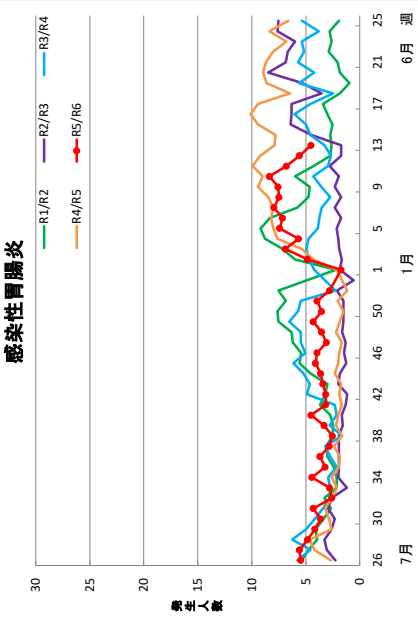
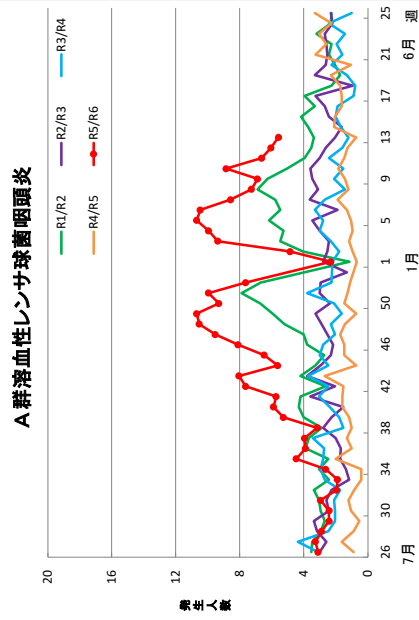
中国五県平均・全国平均との比較(定点当たり)



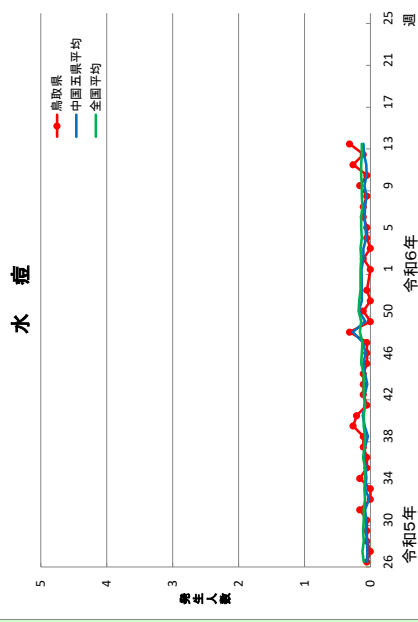
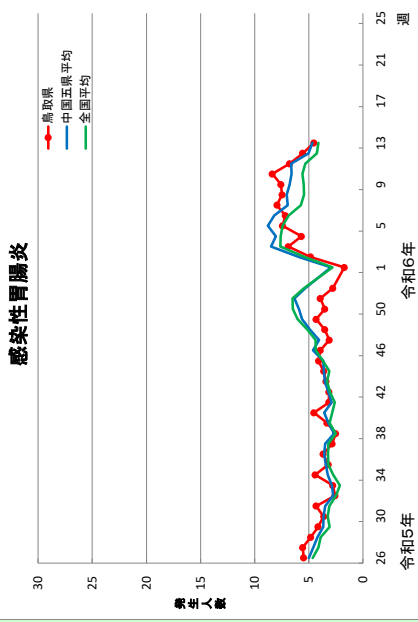
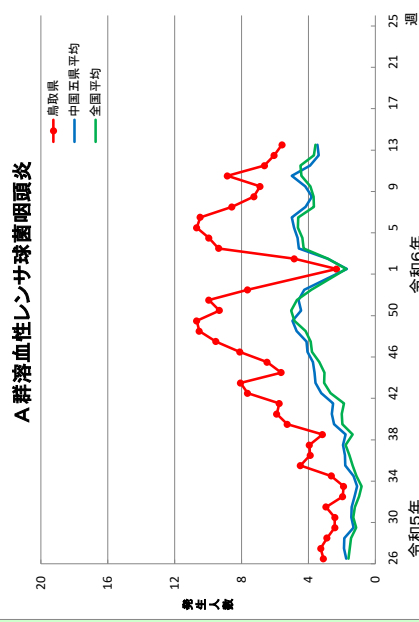
地区別発生状況グラフ(定点当たり)



年次別発生状況グラフ(定点当たり)

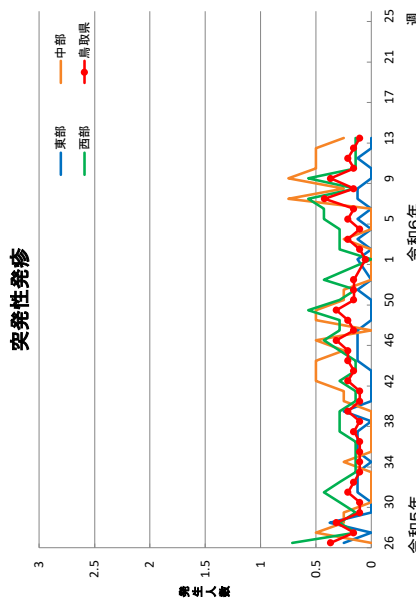

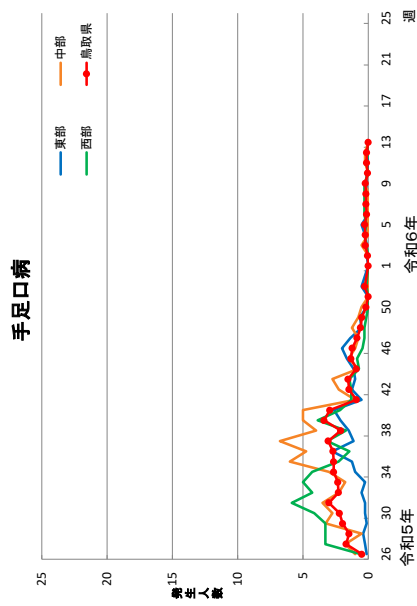


中国五県平均・全国平均との比較(定点当たり)

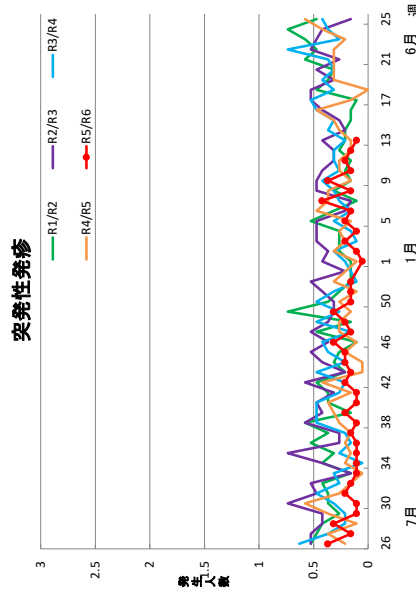
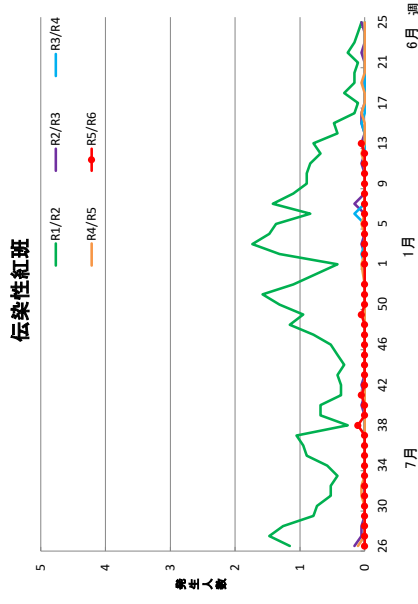
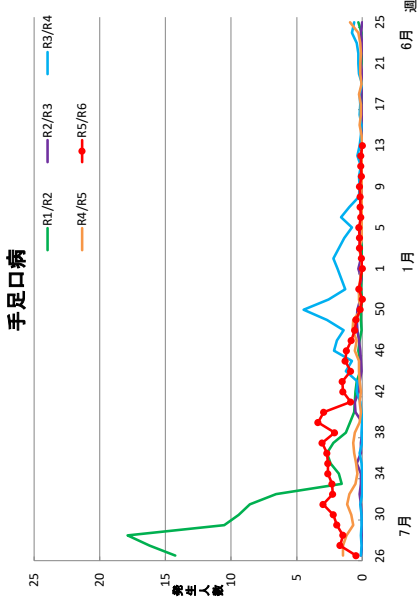




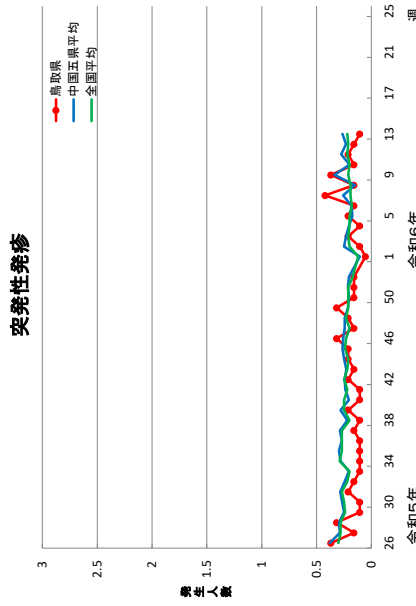
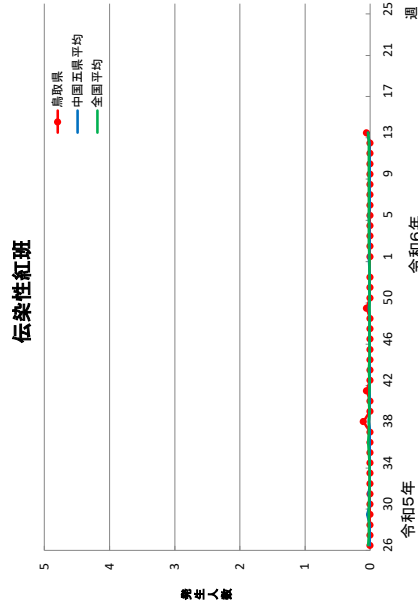
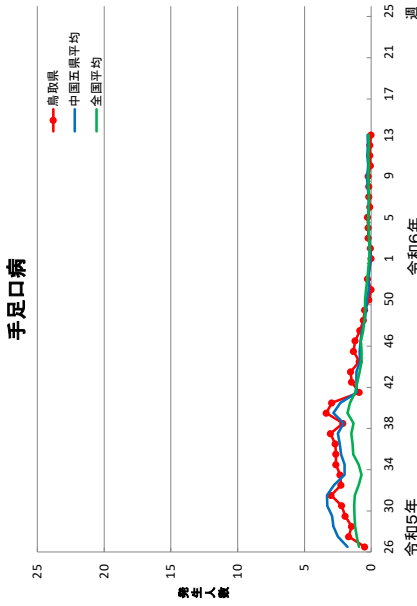
### 地区別発生状況グラフ(定点当たり)



### 年次別発生状況グラフ(定点当たり)

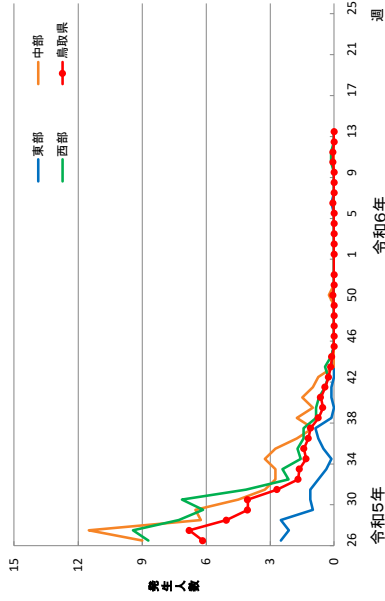


### 中国五県平均・全国平均との比較(定点当たり)

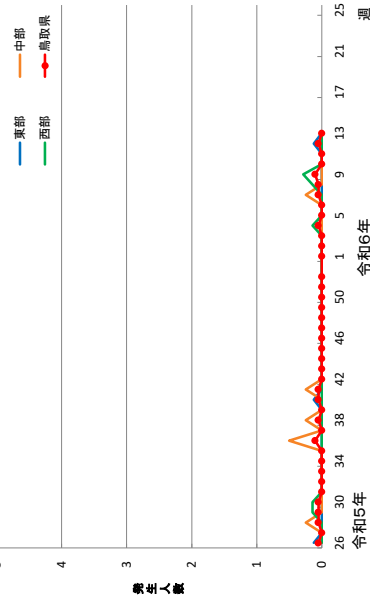


### 地区別発生状況グラフ(定点当たり)

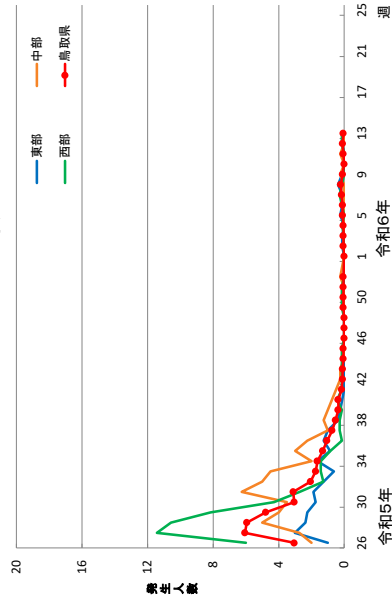
#### ヘルパンギーナ



#### 流行性耳下腺炎

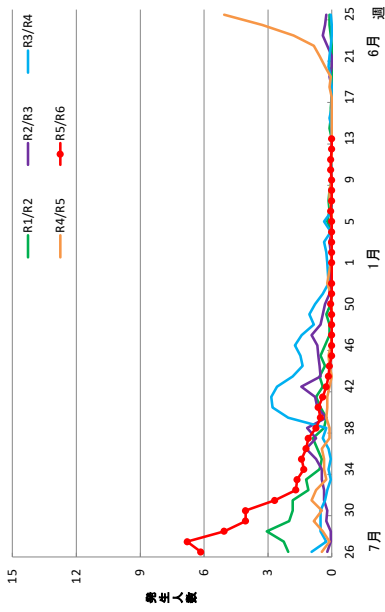


#### RSウイルス感染症

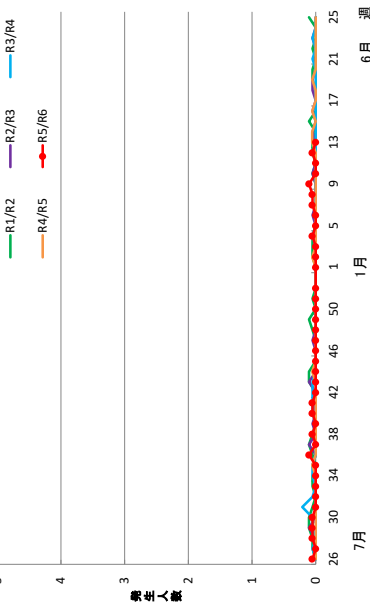


### 年次別発生状況グラフ(定点当たり)

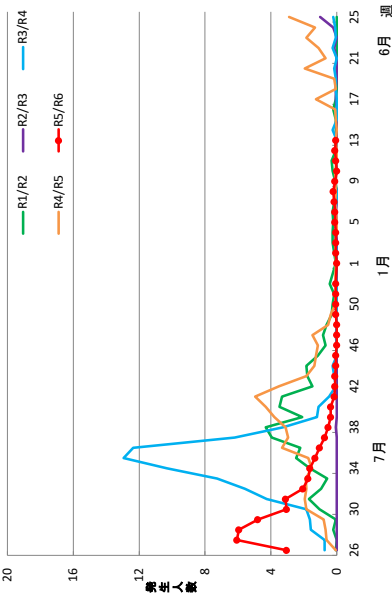
#### ヘルパンギーナ



#### 流行性耳下腺炎

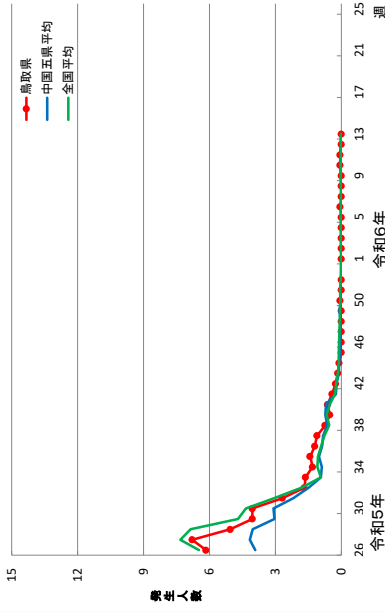


#### RSウイルス感染症

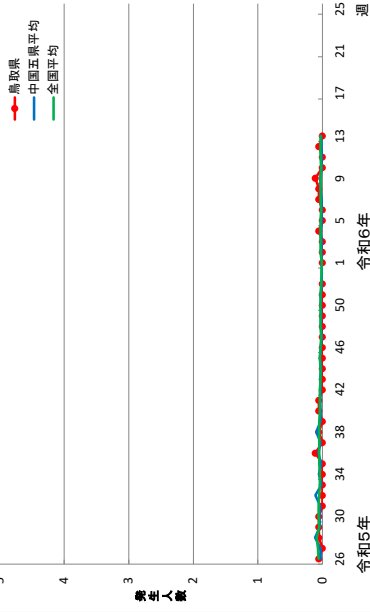


### 中国五県平均・全国平均との比較(定点当たり)

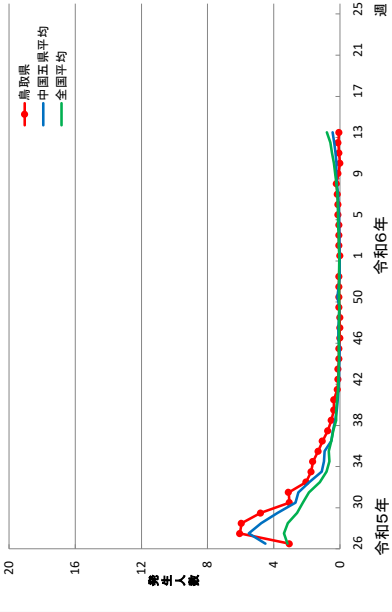
#### ヘルパンギーナ



#### 流行性耳下腺炎

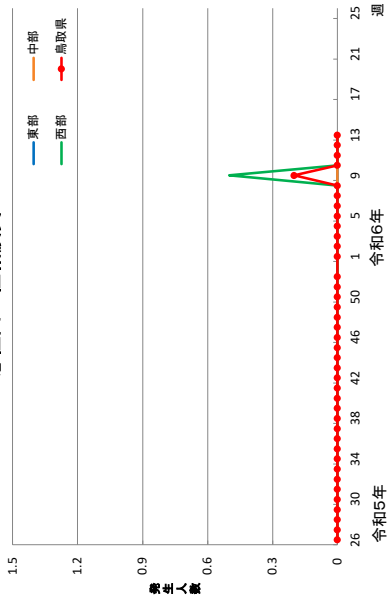


#### RSウイルス感染症

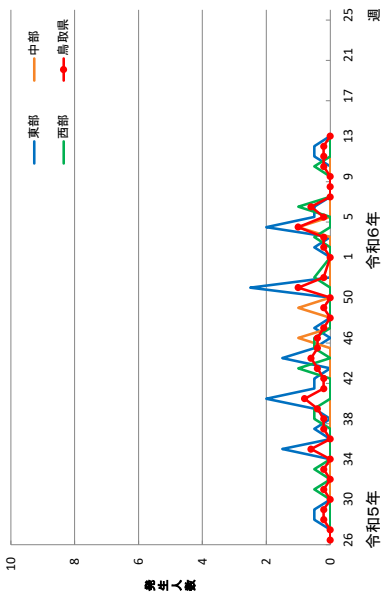


### 地区別発生状況グラフ(定点当たり)

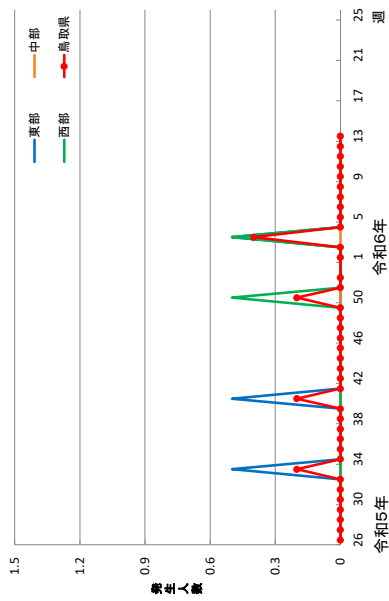
急性出血性結膜炎



流行性角結膜炎

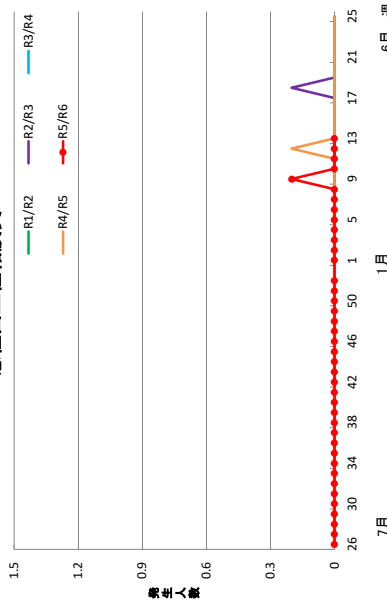


細菌性髄膜炎

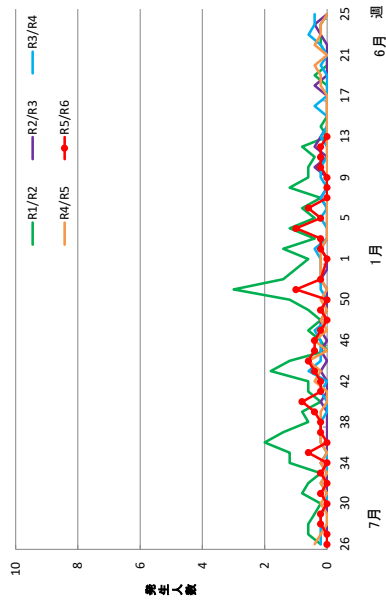


### 年次別発生状況グラフ(定点当たり)

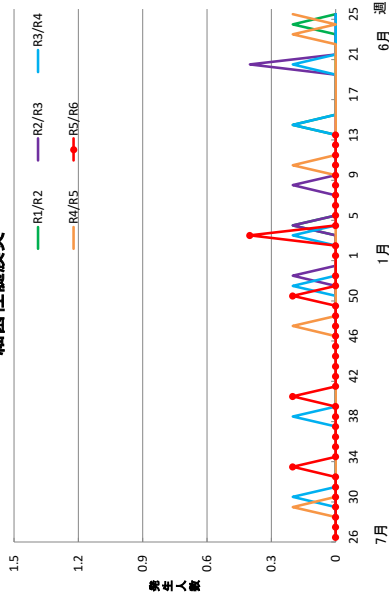
急性出血性結膜炎



流行性角結膜炎

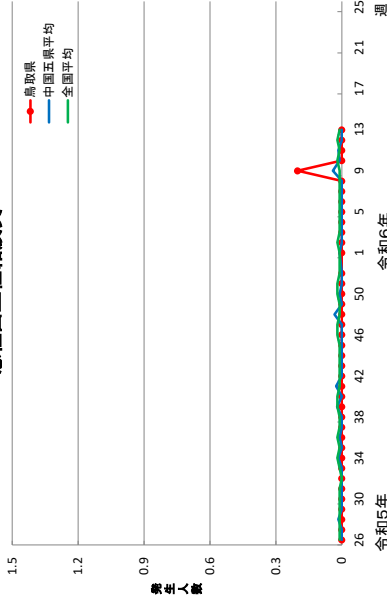


細菌性髄膜炎

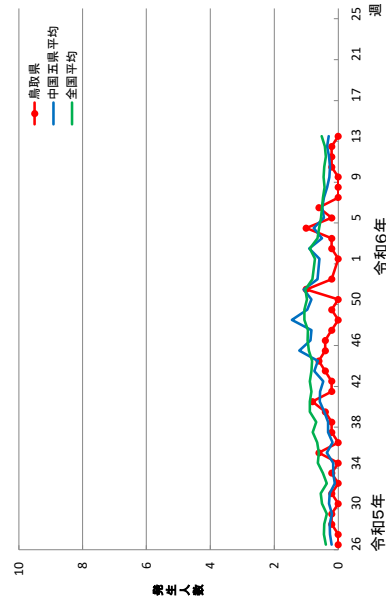


### 中国五県平均・全国平均との比較(定点当たり)

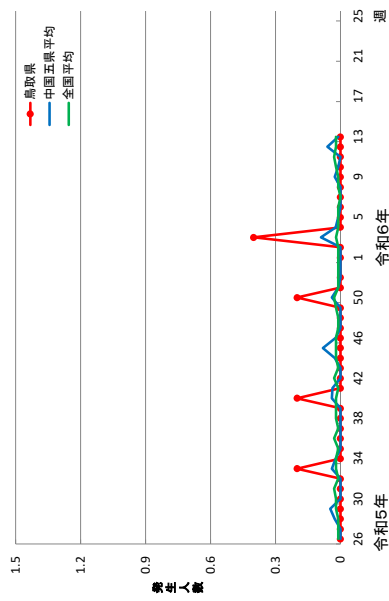
急性出血性結膜炎





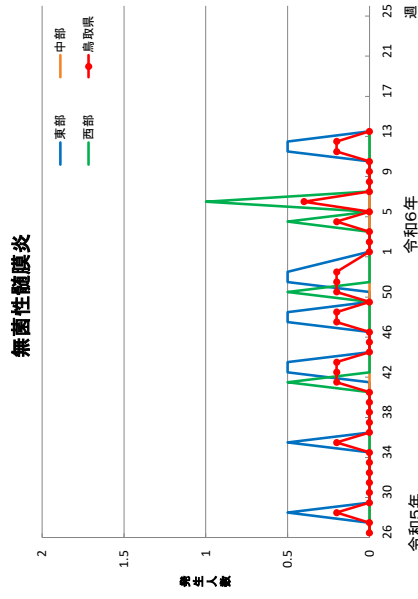
流行性角結膜炎



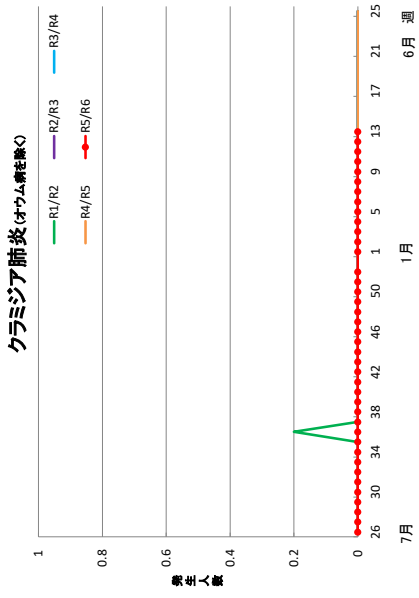
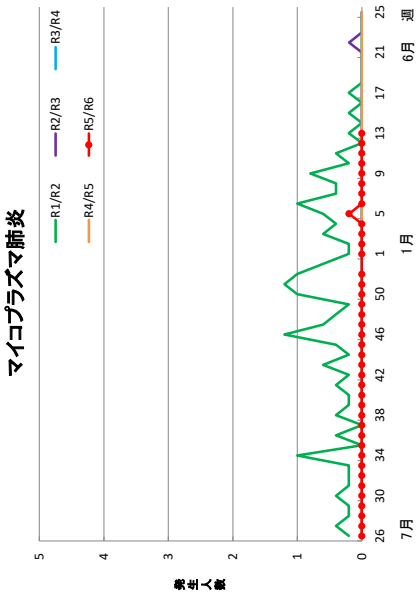
細菌性髄膜炎



### 地区別発生状況グラフ(定点当たり)



### 年次別発生状況グラフ(定点当たり)



### 中国五県平均・全国平均との比較(定点当たり)

