

# 鳥取県男女共同参画マップ

平成21年度

～県、市町村における男女共同参画状況～

平成22年1月

鳥 取 県

- ① 本書は、鳥取県男女共同参画推進条例第14条に規定された「情報の収集及び分析」に基づき、各市町村に関する調査を依頼し、各市町村の協力を得て作成しました。
- ② 本書の文章中、表及びグラフの性別は、女性の参画状況を明確にするため、女性、男性の順に記載しています。
- ③ 地域団体の状況は、市町村それぞれの事情により調査時点で団体が組織されていなかったり、役員が不明な場合、複数の代表制が採用されて会長・副会長が組織されていない場合などは、「－（記載なし）」としています。

## 《目次》

I	県、市町村の概況	
	1 推進体制	1
	2 政策決定過程における男女共同参画	2
II	市町村マップ	
	1 推進体制	4
	2 政策決定過程における男女共同参画	6
	3 地域の方針決定過程における男女共同参画	13
	4 仕事と生活の調和（ワーク・ライフ・バランス）関連	23
III	基礎資料	
	1 推進体制	25
	2 政策決定過程における男女共同参画	26

# I 県、市町村の概況

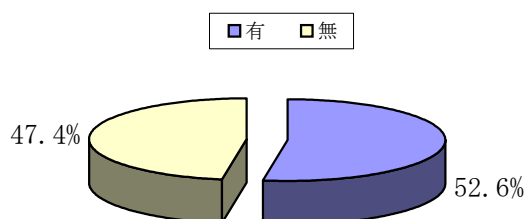
## 1 推進体制

### (1) 男女共同参画に関する条例

男女共同参画に関する条例は、10市町村が制定している。

単位：か所、%			
	有	無	計
市町村	10	9	19
	52.6	47.4	100.0
県	1		1

資料：男女共同参画推進課調べ(平成21年4月1日現在)



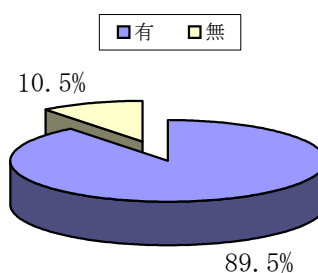
有：鳥取市 倉吉市 八頭町 三朝町  
湯梨浜町 琴浦町 北栄町  
日吉津村 南部町 伯耆町

### (2) 男女共同参画に関する計画

男女共同参画に関する計画は、17市町村が策定している。

単位：か所、%			
	有	無	計
市町村	17	2	19
	89.5	10.5	100.0
県	1		1

資料：男女共同参画推進課調べ  
(平成21年4月1日現在で有効なもの)



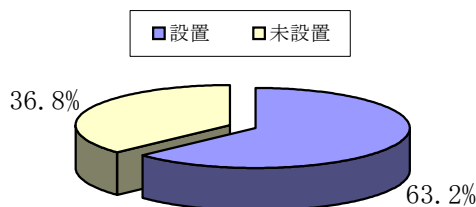
有：鳥取市 米子市 倉吉市 境港市  
智頭町 八頭町 三朝町 湯梨浜町  
琴浦町 北栄町 日吉津村 大山町  
南部町 伯耆町 日南町  
日野町 江府町

### (3) 審議会等

男女共同参画に関する重要事項を調査審議するための審議会等の諮問機関は、12市町村が設置している。

単位：か所、%			
	設置	未設置	計
市町村	12	7	19
	63.2	36.8	100.0
県	1		1

資料：男女共同参画推進課調べ(平成21年4月1日現在)



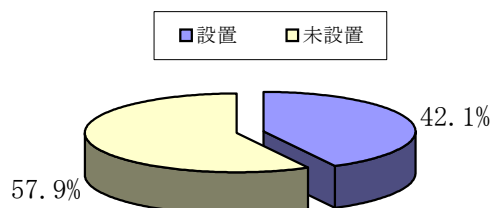
設置：鳥取市 米子市 倉吉市 智頭町  
八頭町 琴浦町 北栄町 日吉津村  
大山町 南部町 伯耆町 日南町

### (4) 庁内連絡会議

男女共同参画施策の推進に向けて、関係部署の連携を図るための組織は、8市町村が設置している。

単位：か所、%			
	設置	未設置	計
市町村	8	11	19
	42.1	57.9	100.0
県	1		1

資料：男女共同参画推進課調べ(平成21年4月1日現在)



設置：鳥取市 米子市 倉吉市 境港市  
八頭町 琴浦町 北栄町 日吉津村

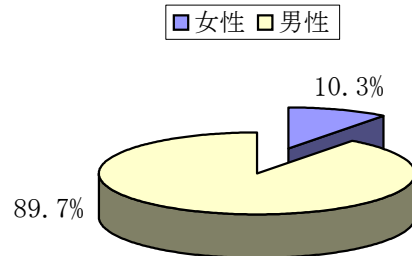
## 2 政策決定過程における男女共同参画

### (1) 地方議会

県議会及び市町村議会における女性の議員は、総数・割合ともにほぼ横ばいの状況である。

単位：人、%			
	女性	男性	計
市町村	31	283	314
	9.9	90.1	100.0
県	5	32	37
	13.5	86.5	100.0
計	36	315	351
	10.3	89.7	100.0

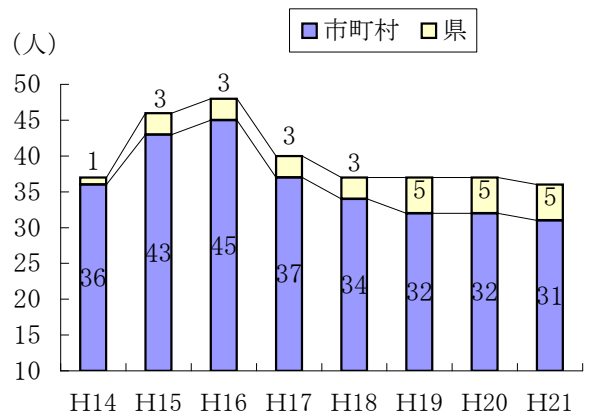
資料：男女共同参画推進課調べ（平成21年4月1日現在）



女性議員の推移		単位：人							
	H14	H15	H16	H17	H18	H19	H20	H21	
市町村	36	43	45	37	34	32	32	31	
県	1	3	3	3	3	5	5	5	
計	37	46	48	40	37	37	37	36	

資料：男女共同参画推進課調べ

(H16まで前年度末現在。以降は4月1日現在。  
ただし、H17市町村は合併等のため7月1日、  
H19については一部改選により6月1日現在。)

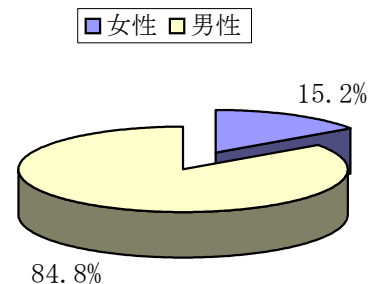


### (2) 委員会等

県及び市町村における地方自治法（第180条の5）に基づく委員会等の委員に占める女性の割合は、年々上昇している。

単位：人、%			
	女性	男性	計
市町村	89	580	669
	13.3	86.7	100.0
県	22	40	62
	35.5	64.5	100.0
計	111	620	731
	15.2	84.8	100.0

資料：男女共同参画推進課調べ（平成21年4月1日現在）



女性委員割合の推移

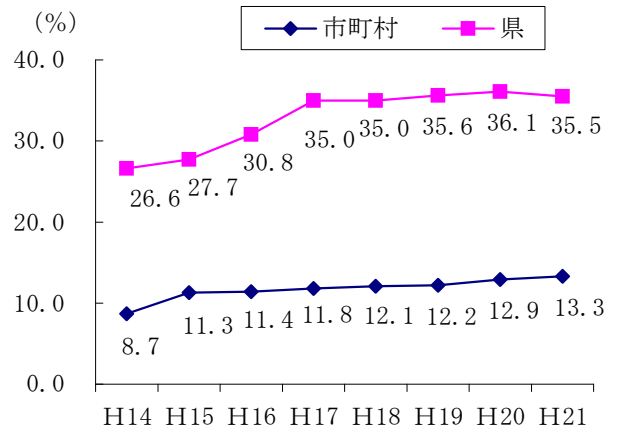
単位：%

	H14	H15	H16	H17	H18	H19	H20	H21
市町村	8.7	11.3	11.4	11.8	12.1	12.2	12.9	13.3
県	26.6	27.7	30.8	35.0	35.0	35.6	36.1	35.5

資料：男女共同参画推進課調べ

(H15まで前年度末現在。以降は4月1日現在。

ただし、H17市町村は合併等のため7月1日現在。)



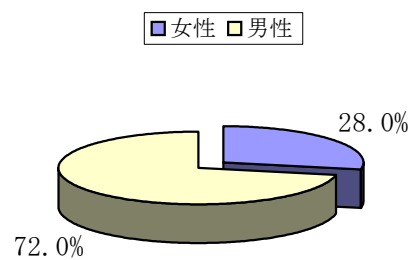
(3) 審議会等

県及び市町村における地方自治法（第202条の3）に基づく審議会等の委員に占める女性の割合は、県・市町村ともにほぼ横ばいとなっている。

単位：人、%

	女性	男性	計
市町村	1,097 26.2	3,083 73.8	4,180 100.0
県	234 40.9	338 59.1	572 100.0
計	1,331 28.0	3,421 72.0	4,752 100.0

資料：男女共同参画推進課調べ（平成21年4月1日現在）



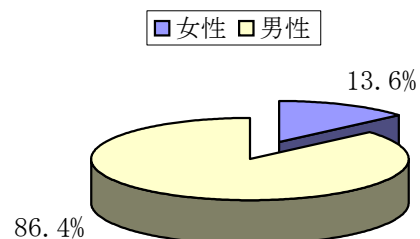
(4) 管理職

県及び市町村における課長相当以上の管理職に占める女性の割合は、県で上昇傾向にあるが、市町村では横ばいとなっている。

単位：人、%

	女性	男性	計
市町村	102 16.2	528 83.8	630 100.0
県	56 10.6	474 89.4	530 100.0
計	158 13.6	1,002 86.4	1,160 100.0

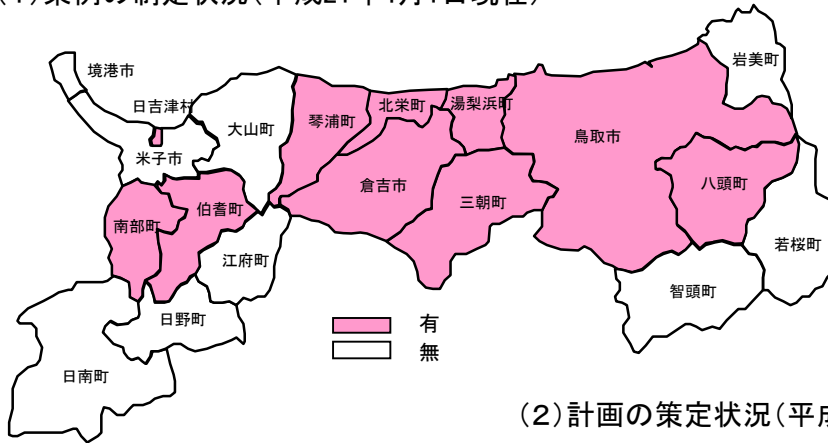
資料：男女共同参画推進課調べ（平成21年4月1日現在）



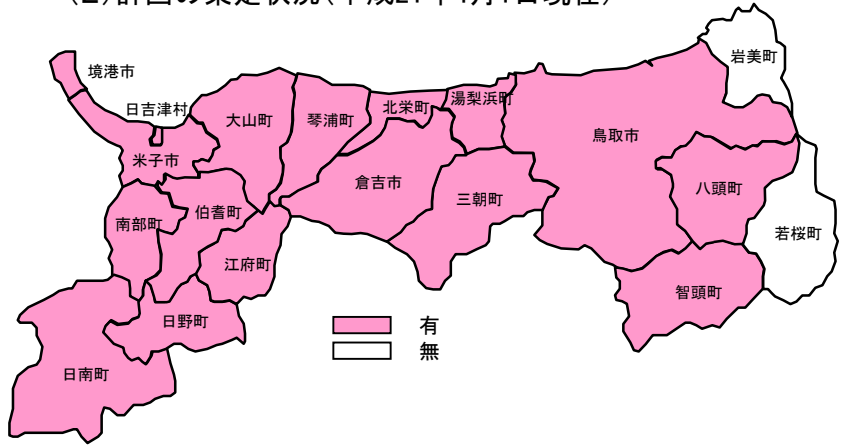
## II 市町村マップ

### 1 男女共同参画に関する推進体制

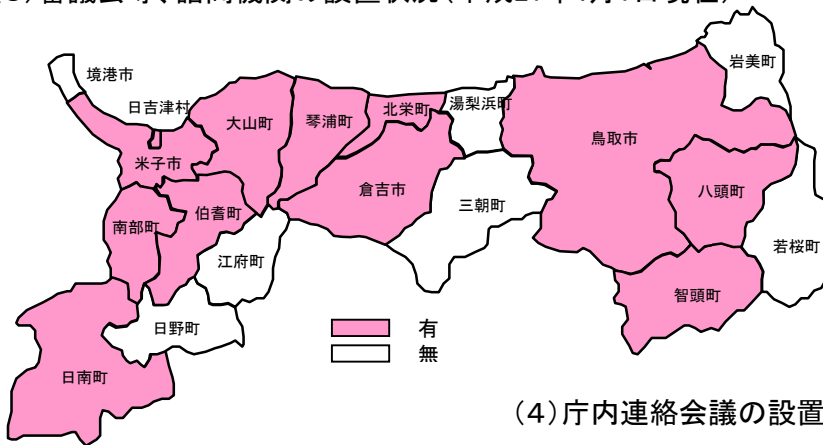
(1) 条例の制定状況(平成21年4月1日現在)



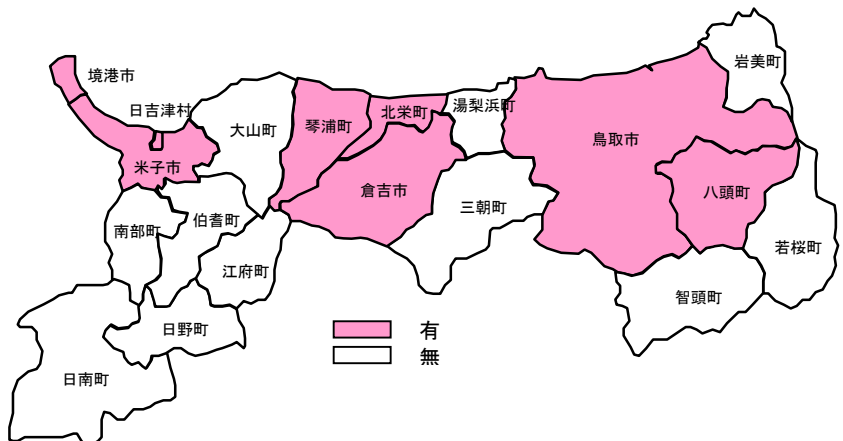
(2) 計画の策定状況(平成21年4月1日現在)



(3) 審議会等、諮問機関の設置状況(平成21年4月1日現在)



(4) 庁内連絡会議の設置状況(平成21年4月1日現在)



[参考]

地方公共団体における男女共同参画社会の形成又は女性に関する施策の推進状況(平成21年度)報告書  
 [内閣府男女共同参画局作成]からの抜粋

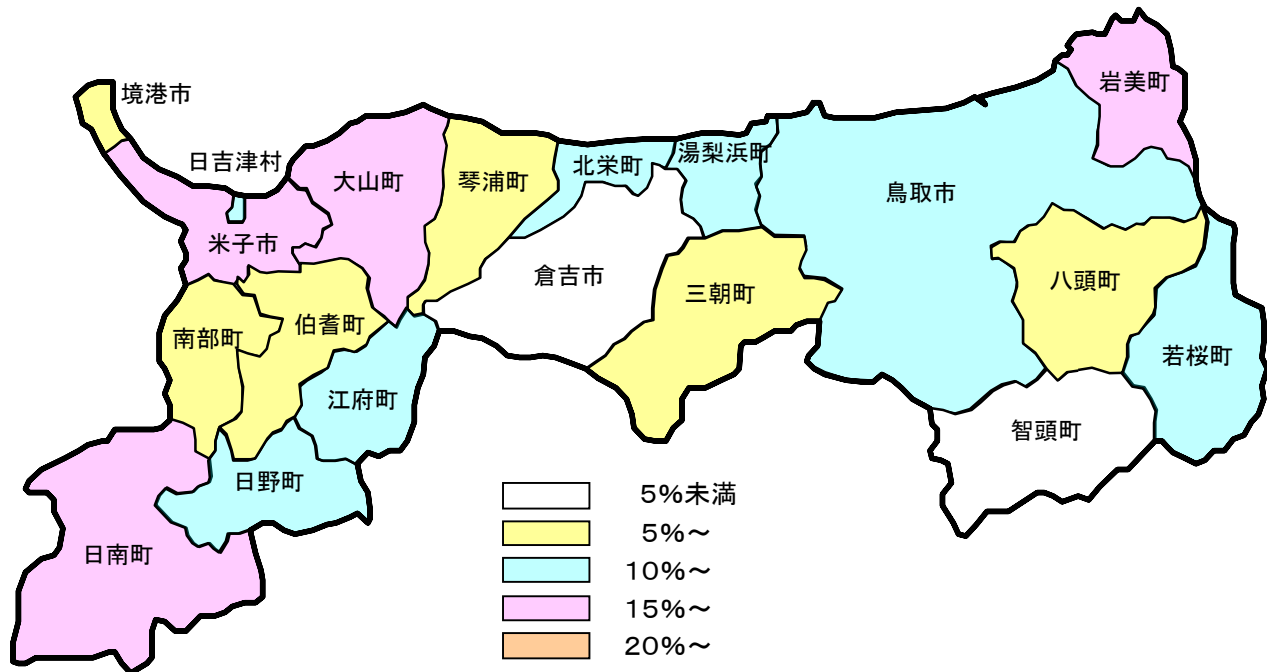
都道府県	市(区)町村数	条例の制定状況		計画の策定状況		諮問機関・懇談会		行政連絡会議	
		制定済と回答した市(区)町村数	制定率(%)	策定済みの市(区)町村数	策定率(%)	設置市(区)町村数	設置割合(%)	設置市(区)町村数	設置割合(%)
北海道	180	14	7.8	34	18.9	27	15.0	26	14.4
青森県	40	1	2.5	15	37.5	10	25.0	8	20.0
岩手県	35	4	11.4	23	65.7	17	48.6	12	34.3
宮城県	36	8	22.2	18	50.0	17	47.2	17	47.2
秋田県	25	3	12.0	23	92.0	14	56.0	7	28.0
山形県	35	2	5.7	15	42.9	10	28.6	11	31.4
福島県	59	13	22.0	23	39.0	17	28.8	13	22.0
茨城県	44	19	43.2	39	88.6	27	61.4	20	45.5
栃木県	30	9	30.0	17	56.7	13	43.3	16	53.3
群馬県	38	3	7.9	12	31.6	9	23.7	12	31.6
埼玉県	70	28	40.0	62	88.6	53	75.7	52	74.3
千葉県	56	7	12.5	31	55.4	25	44.6	28	50.0
東京都	62	21	33.9	52	83.9	43	69.4	51	82.3
神奈川県	33	5	15.2	32	97.0	23	69.7	24	72.7
新潟県	31	5	16.1	20	64.5	15	48.4	16	51.6
富山県	15	8	53.3	14	93.3	10	66.7	10	66.7
石川県	19	13	68.4	15	78.9	14	73.7	7	36.8
福井県	17	9	52.9	15	88.2	10	58.8	12	70.6
山梨県	28	16	57.1	26	92.9	14	50.0	8	28.6
長野県	80	23	28.8	48	60.0	32	40.0	34	42.5
岐阜県	42	8	19.0	28	66.7	27	64.3	25	59.5
静岡県	37	11	29.7	33	89.2	21	57.6	24	64.9
愛知県	61	14	23.0	44	72.1	33	54.1	32	52.5
三重県	29	10	34.5	18	62.1	18	62.1	15	51.7
滋賀県	26	4	15.4	16	61.5	17	65.4	15	57.7
京都府	26	9	34.6	21	80.8	17	65.4	20	76.9
大阪府	43	17	39.5	42	97.7	33	76.7	43	100.0
兵庫県	41	6	14.6	34	82.9	18	43.9	23	56.1
奈良県	39	5	12.8	13	33.3	8	20.5	13	33.3
和歌山県	30	0	0.0	9	30.0	7	23.3	8	26.7
鳥取県	19	10	52.6	17	89.5	12	63.2	8	42.1
島根県	21	9	42.9	15	71.4	13	61.9	15	71.4
岡山県	27	20	74.1	22	81.5	20	74.1	18	66.7
広島県	23	5	21.7	18	78.3	12	52.2	12	52.2
山口県	20	5	25.0	17	85.0	15	75.0	15	75.0
徳島県	24	2	8.3	9	37.5	2	8.3	3	12.5
香川県	17	2	11.8	13	76.5	7	41.2	5	29.4
愛媛県	20	6	30.0	13	65.0	7	35.0	7	35.0
高知県	34	3	8.8	17	50.0	7	20.6	5	14.7
福岡県	66	30	45.5	41	62.1	42	63.6	38	57.6
佐賀県	20	1	5.0	10	50.0	11	55.0	10	50.0
長崎県	23	2	8.7	16	69.6	17	73.9	12	52.2
熊本県	47	14	29.8	21	44.7	37	78.7	26	55.3
大分県	18	10	55.6	13	72.2	13	72.2	12	66.7
宮崎県	28	9	32.1	13	46.4	10	35.7	14	50.0
鹿児島県	45	6	13.3	19	42.2	27	60.0	23	51.1
沖縄県	41	3	7.3	16	39.0	16	39.0	17	41.5
計	1,800	432	24.0	1,082	60.1	867	48.2	842	46.8
うち市(区)	806	344	42.7	731	90.7				
うち町村	994	88	8.9	351	35.3				

注1) 市(区)町村の中に政令指定都市を含む。

注2) 調査時点は平成21年4月1日現在である。

## 2 政策決定過程における男女共同参画

(1) 市町村議会における女性の参画状況(平成21年4月1日現在)



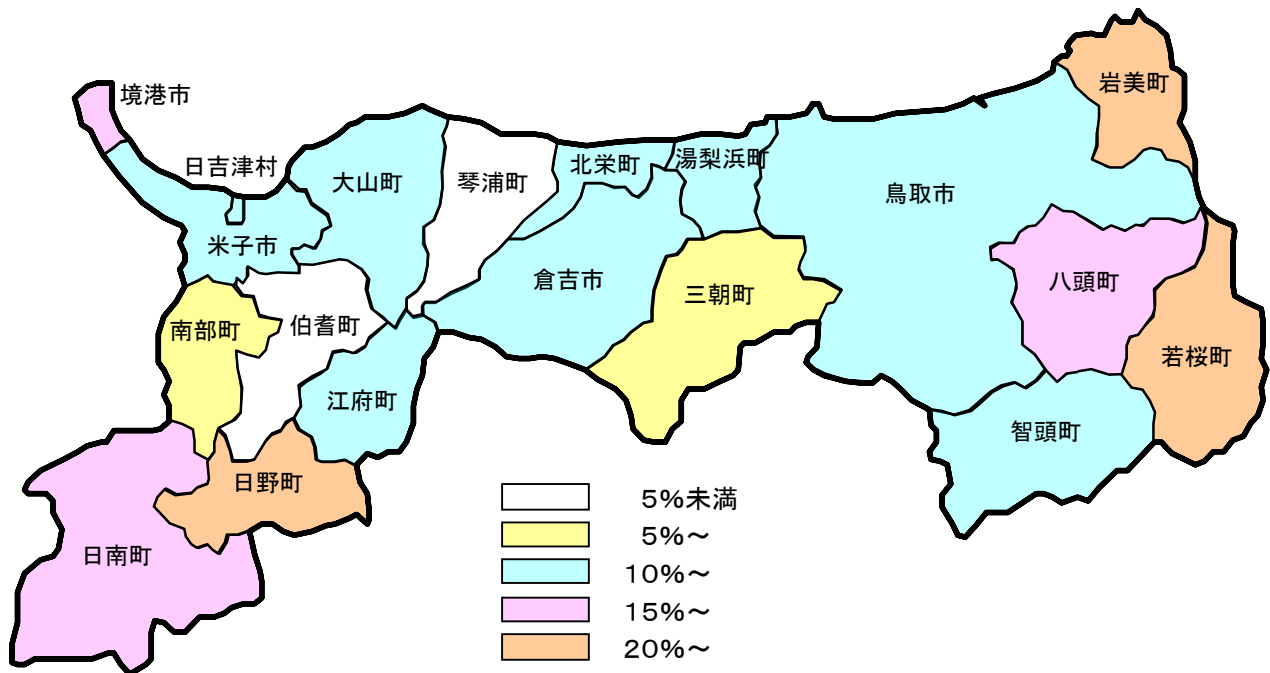
市町村名	議員数			
	女性 (人、%)	男性 (人、%)	女性 (人、%)	男性 (人、%)
米子市	5	23	17.9	82.1
岩美町	2	10	16.7	83.3
日南町	2	10	16.7	83.3
大山町	3	16	15.8	84.2
鳥取市	5	31	13.9	86.1
湯梨浜町	2	16	11.1	88.9
北栄町	2	16	11.1	88.9
若桜町	1	9	10.0	90.0
日吉津村	1	9	10.0	90.0
日野町	1	9	10.0	90.0

市町村名	議員数			
	女性 (人、%)	男性 (人、%)	女性 (人、%)	男性 (人、%)
江府町	1	9	10.0	90.0
南部町	1	13	7.1	92.9
三朝町	1	14	6.7	93.3
境港市	1	15	6.3	93.7
伯耆町	1	15	6.3	93.7
琴浦町	1	18	5.3	94.7
八頭町	1	19	5.0	95.0
倉吉市	0	20	0.0	100.0
智頭町	0	11	0.0	100.0
合計	31	283	9.9	90.1

(注) 女性の率が高い市町村から順に記載しています。以下同じ。



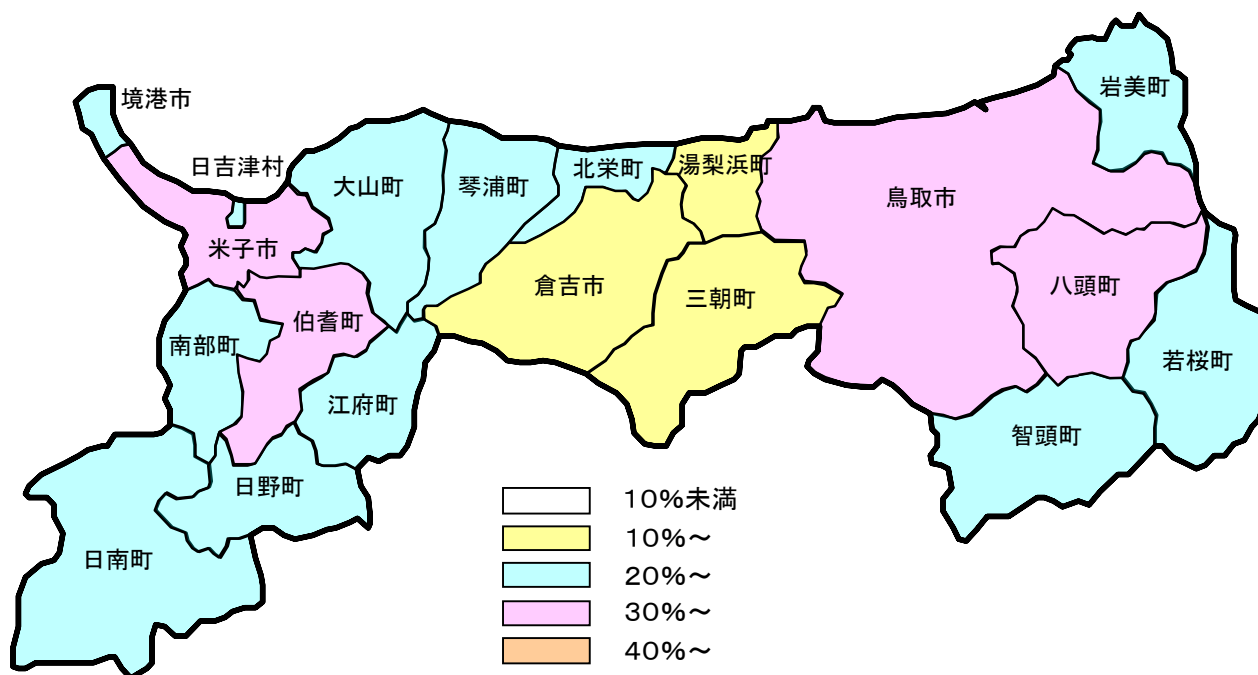
(2) 地方自治法(第180条の5)に基づく委員会等における女性の登用状況(平成21年4月1日現在)



市町村名	委員会 等数	委員数					
		うち男 女双方 の委員 を登用	女 性 (人、%)		男 性 (人、%)		
若桜町	5	4	24	7	29.2	17	70.8
岩美町	5	4	33	8	24.2	25	75.8
日野町	5	4	25	6	24.0	19	76.0
日南町	5	3	27	5	18.5	22	81.5
八頭町	5	4	39	7	17.9	32	82.1
境港市	6	4	30	5	16.7	25	83.3
江府町	5	3	27	4	14.8	23	85.2
米子市	6	5	56	8	14.3	48	85.7
智頭町	5	3	29	4	13.8	25	86.2
湯梨浜町	4	3	32	4	12.5	28	87.5

市町村名	委員会 等数	委員数					
		うち男 女双方 の委員 を登用	女 性 (人、%)		男 性 (人、%)		
鳥取市	6	4	65	8	12.3	57	87.7
日吉津村	5	2	25	3	12.0	22	88.0
倉吉市	5	4	44	5	11.4	39	88.6
大山町	5	3	45	5	11.1	40	88.9
北栄町	4	2	36	4	11.1	32	88.9
三朝町	4	1	23	2	8.7	21	91.3
南部町	5	2	35	2	5.7	33	94.3
琴浦町	4	1	35	1	2.9	34	97.1
伯耆町	5	1	39	1	2.6	38	97.4
合計	94	57	669	89	13.3	580	86.7

(3) 地方自治法(第202条の3)に基づく審議会等における女性の登用状況(平成21年4月1日現在)



市町村名	審議会		委員数				
	等数	うち男女双方の委員を登用	女性(人、%)	男性(人、%)	女性(人、%)	男性(人、%)	
米子市	38	34	444	153	34.5	291	65.5
八頭町	21	20	272	93	34.2	179	65.8
鳥取市	33	33	597	202	33.8	395	66.2
伯耆町	20	19	196	64	32.7	132	67.3
日野町	5	4	53	15	28.3	38	71.7
北栄町	26	23	338	92	27.2	246	72.8
若桜町	11	9	106	28	26.4	78	73.6
琴浦町	11	11	133	35	26.3	98	73.7
大山町	10	7	124	32	25.8	92	74.2
智頭町	12	8	117	28	23.9	89	76.1

市町村名	審議会		委員数				
	等数	うち男女双方の委員を登用	女性(人、%)	男性(人、%)	女性(人、%)	男性(人、%)	
境港市	19	15	350	81	23.1	269	76.9
岩美町	8	7	87	20	23.0	67	77.0
南部町	13	12	149	34	22.8	115	77.2
江府町	14	11	159	36	22.6	123	77.4
日南町	12	10	281	61	21.7	220	78.3
日吉津村	7	6	63	13	20.6	50	79.4
倉吉市	22	18	280	49	17.5	231	82.5
湯梨浜町	19	18	272	45	16.5	227	83.5
三朝町	13	8	159	16	10.1	143	89.9
合計	314	273	4,180	1,097	26.2	3,083	73.8

[参考]

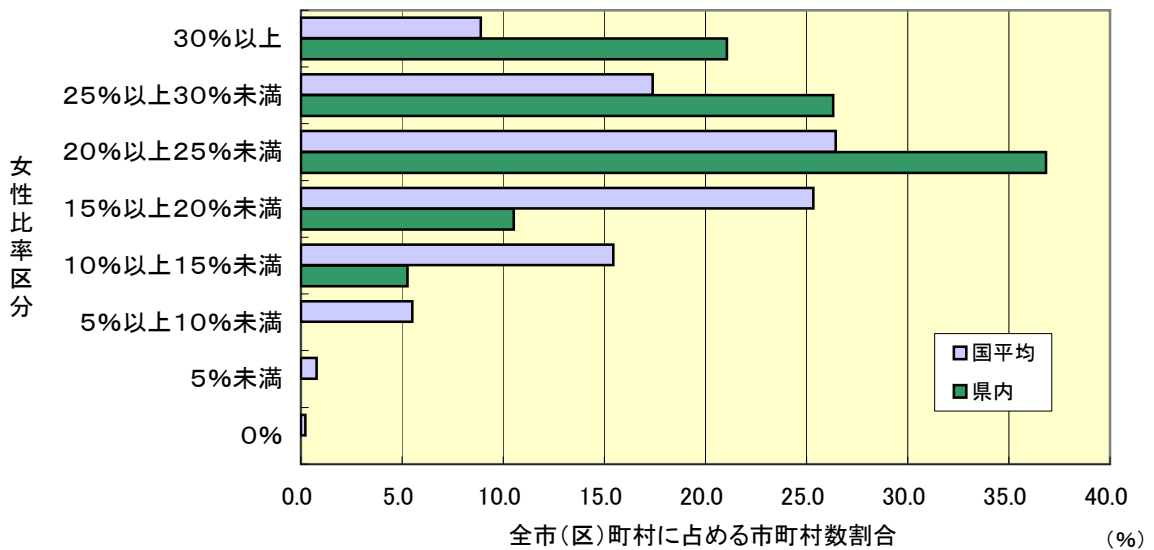
## 市町村の概況(審議会等における女性の登用状況)

### 1 全国データに見る鳥取県の位置

全国市(区)町村について、法律、政令及び条例により設置されている審議会等の女性比率は、平均23.3%であり、うち市(区)は25.1%、町村は19.3%となっている。女性比率が30%を越える市(区)町村が増加する一方、18市(区)町村では5%未満に止まっており、自治体間の格差は大きい。

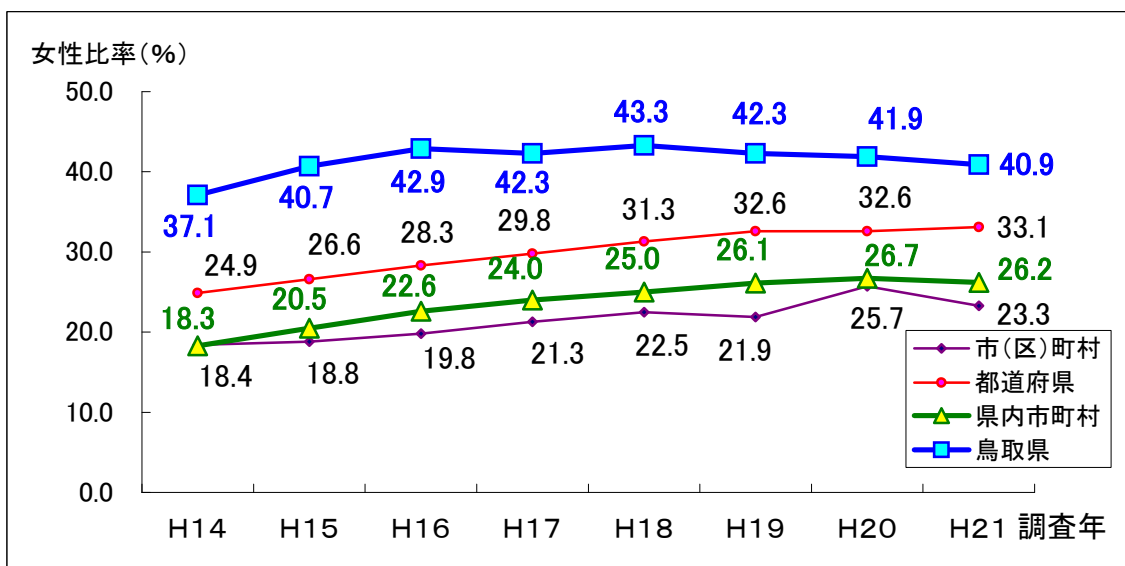
県内市町村における審議会等委員の女性比率は、広域で設置されている審議会等も含めると27.3%で全国第1位となっている。

法律、政令及び条例に基づく市(区)町村の審議会等委員の女性比率



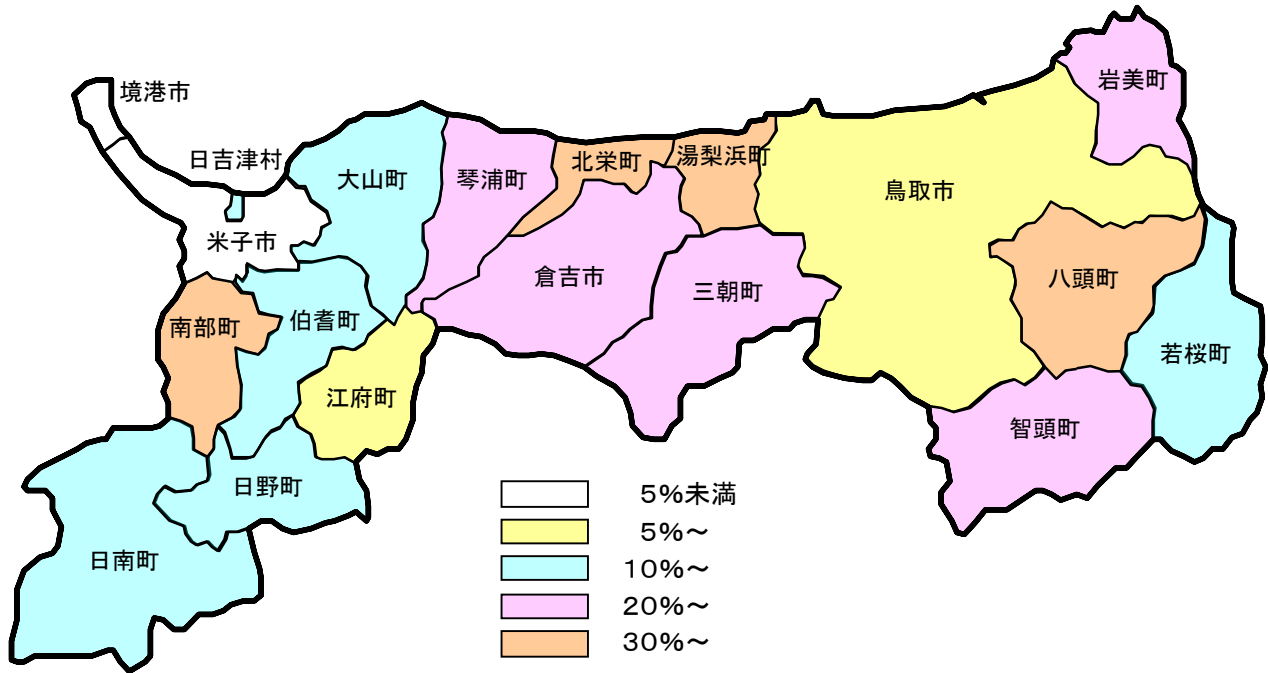
### 2 女性登用率の推移

ここ数年の全国市(区)町村・都道府県の平均値と県内の推移は以下のとおり。



○出典：地方公共団体における男女共同参画社会の形成又は女性に関する施策の推進状況(平成21年度)報告書[内閣府男女共同参画局作成]

(4) 市町村の管理職(課長相当以上)における女性の登用状況(平成21年4月1日現在)



市町村名	課長相当以上管理職数				
	女性 (人、%)	男性 (人、%)	女性 (人、%)	男性 (人、%)	
八頭町	39	17	43.6	22	56.4
北栄町	21	8	38.1	13	61.9
湯梨浜町	26	8	30.8	18	69.2
南部町	30	9	30.0	21	70.0
倉吉市	54	15	27.8	39	72.2
三朝町	24	6	25.0	18	75.0
岩美町	20	5	25.0	15	75.0
智頭町	16	4	25.0	12	75.0
琴浦町	17	4	23.5	13	76.5
日吉津村	11	2	18.2	9	81.8

市町村名	課長相当以上管理職数				
	女性 (人、%)	男性 (人、%)	女性 (人、%)	男性 (人、%)	
日南町	13	2	15.4	11	84.6
若桜町	14	2	14.3	12	85.7
日野町	7	1	14.3	6	85.7
大山町	24	3	12.5	21	87.5
伯耆町	27	3	11.1	24	88.9
江府町	18	1	5.6	17	94.4
鳥取市	141	7	5.0	134	95.0
米子市	94	4	4.3	90	95.7
境港市	34	1	2.9	33	97.1
合計	630	102	16.2	528	83.8

[参考]

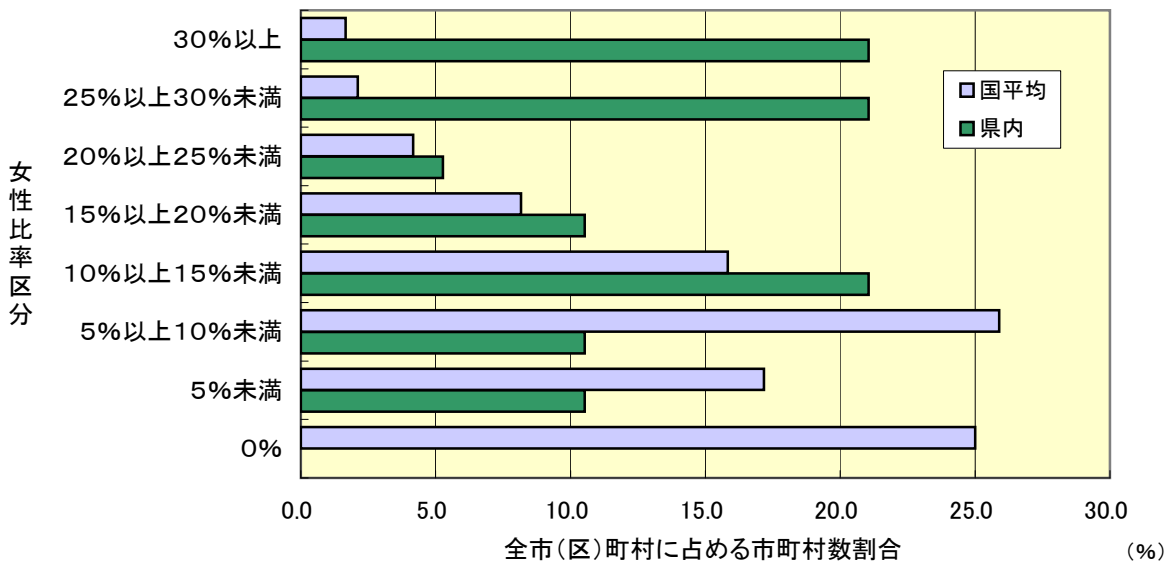
## 市町村の概況(女性管理職の登用状況)

### 1 全国データに見る鳥取県の位置

全国市(区)町村における女性の管理職比率は、平均が9.3%となっており、うち市(区)では9.4%、町村では8.9%となっている。また、女性管理職が1人もいない自治体は450あり、全体の25.0%を占めている。

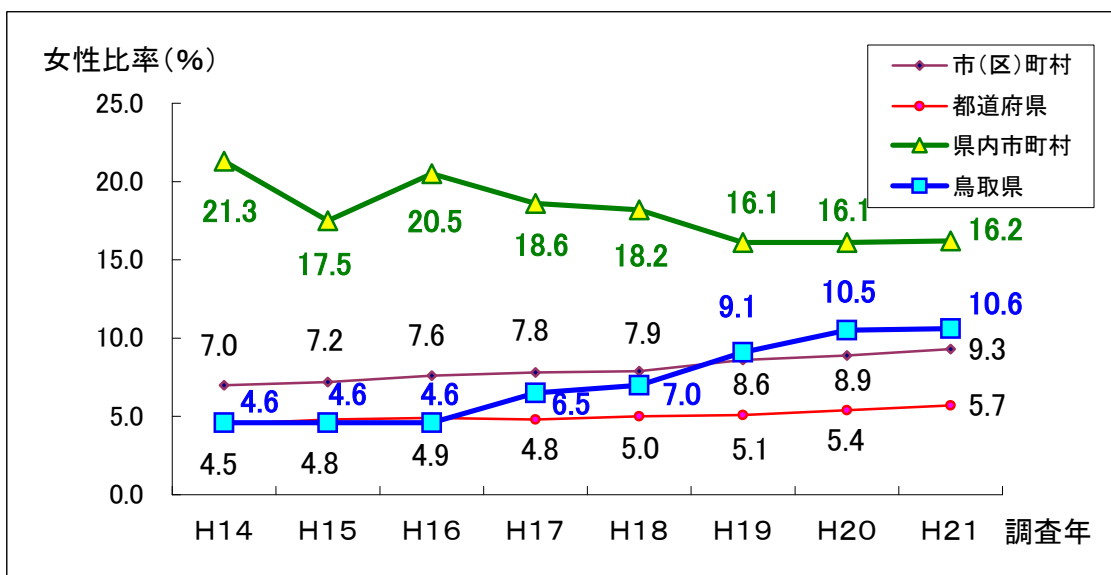
県内市町村女性管理職比率の平均は16.2%で昨年とほぼ同じであった。10%未満の都道府県が多い中、徳島県の18.9%、富山県の16.3%に次いだ率となっている。

市(区)町村における管理職の女性比率



### 2 女性登用率の推移

ここ数年の全国市(区)町村・都道府県の平均値と県内の推移は以下のとおり。



○出典：地方公共団体における男女共同参画社会の形成又は女性に関する施策の推進状況(平成21年度)報告書[内閣府男女共同参画局作成]

[参考]

地方公共団体における男女共同参画社会の形成又は女性に関する施策の推進状況(平成21年度)報告書  
 [内閣府男女共同参画局作成]からの抜粋

都道府県	総市(区)町村数	法律、政令及び条例により設置された審議会等の女性比率(該当市(区)町村数)										調査時点	管理職(課長以上職)の女性比率(該当市(区)町村数)									
		平均女性比率(%)	0%	5%未満(除く0%)	5%以上10%未満	10%以上15%未満	15%以上20%未満	20%以上25%未満	25%以上30%未満	30%以上	女性比率(%)		0%	5%未満(除く0%)	5%以上10%未満	10%以上15%未満	15%以上20%未満	20%以上25%未満	25%以上30%未満	30%以上		
北海道	180	20.1	0	3	15	38	60	38	16	10		9.4	40	25	49	40	15	9	2	0		
青森県	40	19.9	0	1	3	7	13	9	6	1		9.3	11	3	12	6	4	4	0	0		
岩手県	35	22.0	0	0	3	7	7	11	6	1		6.3	15	3	11	2	1	1	1	1		
宮城県	36	23.8	0	0	1	4	8	7	11	5		12.6	7	3	8	3	7	5	1	2		
秋田県	25	24.2	0	0	0	3	5	9	5	3		7.4	6	6	8	3	2	0	0	0		
山形県	35	21.0	0	1	2	4	8	12	6	2	※	7.6	15	6	11	1	2	0	0	0		
福島県	59	21.4	0	0	6	9	20	15	7	2		5.9	26	8	9	8	4	3	1	0		
茨城県	44	21.4	0	0	0	7	10	18	8	1		5.5	9	19	12	4	0	0	0	0		
栃木県	30	25.0	0	0	0	1	10	7	8	4		7.6	8	6	8	4	4	0	0	0		
群馬県	38	18.6	0	2	3	11	8	10	2	2		5.4	18	8	5	4	2	1	0	0		
埼玉県	70	25.1	0	0	1	4	17	15	18	15		8.1	12	16	30	10	1	1	0	0		
千葉県	56	21.3	0	0	4	8	21	11	10	2		5.0	19	17	15	4	0	1	0	0		
東京都	62	25.9	1	1	2	3	13	14	13	15		11.2	8	6	20	19	7	2	0	0		
神奈川県	33	26.3	0	0	1	3	5	8	14	2		10.2	5	1	13	11	3	0	0	0		
新潟県	31	24.5	0	0	1	2	12	9	5	2		6.8	8	10	7	3	1	0	0	2		
富山県	15	21.5	0	0	0	2	4	6	3	0	※	16.3	3	1	3	3	1	2	1	1		
石川県	19	26.1	0	0	2	2	3	3	6	3	※	10.9	4	5	4	3	1	0	1	1		
福井県	17	26.7	0	0	0	0	4	4	7	2		9.6	3	4	5	3	0	2	0	0		
山梨県	28	19.5	0	2	2	8	5	6	2	3		10.3	7	6	6	4	2	1	1	1		
長野県	80	24.2	0	0	6	14	15	21	12	12		6.4	43	9	9	9	5	1	1	3		
岐阜県	42	24.6	0	0	2	3	9	10	11	7		9.7	11	8	8	7	4	2	2	0		
静岡県	37	22.4	0	1	1	7	9	12	5	2		8.0	9	6	12	6	0	3	1	0		
愛知県	61	23.8	0	0	2	6	9	28	10	6		10.4	7	12	16	12	6	7	1	0		
三重県	29	22.9	0	0	0	4	6	10	6	3		16.2	4	3	5	5	5	2	3	2		
滋賀県	26	25.6	0	0	0	3	3	10	7	3	※	12.1	3	0	7	9	6	1	0	0		
京都府	26	23.3	0	0	2	4	7	6	5	2		10.3	0	2	9	8	3	2	2	0		
大阪府	43	26.2	0	0	0	2	11	13	10	7		11.4	0	7	14	10	10	1	1	0		
兵庫県	41	22.8	0	0	0	6	11	14	6	4		11.0	3	6	13	7	6	6	0	0		
奈良県	39	18.4	0	1	10	9	7	8	3	1	※	8.4	11	7	5	8	5	0	2	1		
和歌山県	30	19.9	0	0	2	7	11	5	2	3		12.5	6	5	6	5	6	1	1	0		
鳥取県	19	27.3	0	0	0	1	2	7	5	4		16.2	0	2	2	4	2	1	4	4		
島根県	21	22.2	0	0	0	3	11	3	2	2		12.3	3	4	5	2	4	1	1	1		
岡山県	27	24.2	0	0	2	1	7	8	6	3		8.3	5	4	11	3	2	0	2	0		
広島県	23	24.1	0	0	1	0	5	9	5	3		10.9	0	3	5	6	3	5	0	1		
山口県	20	23.4	0	0	0	2	3	11	2	2		7.0	3	3	9	3	2	0	0	0		
徳島県	24	20.7	0	0	1	6	7	4	5	1		18.9	0	2	3	3	6	1	3	6		
香川県	17	21.8	0	0	2	3	6	3	2	1		6.4	5	6	3	2	1	0	0	0		
愛媛県	20	22.2	0	0	0	0	6	11	3	0		4.7	4	6	8	2	0	0	0	0		
高知県	34	22.2	0	0	1	7	9	10	6	1		12.4	8	2	7	5	2	2	4	4		
福岡県	66	25.3	0	0	4	9	15	16	13	9		6.1	22	11	18	9	3	2	1	0		
佐賀県	20	21.9	0	0	0	6	5	5	3	1	※	6.2	4	5	7	3	1	0	0	0		
長崎県	23	20.5	0	0	0	6	9	4	4	0		10.4	4	6	7	1	2	3	0	0		
熊本県	47	19.1	0	0	9	14	11	8	4	1	※	6.7	18	7	12	6	4	0	0	0		
大分県	18	23.9	0	0	0	2	3	7	5	1		7.8	3	6	6	2	0	0	1	0		
宮崎県	28	20.0	0	0	2	12	3	9	2	0		4.1	11	5	6	5	1	0	0	0		
鹿児島県	45	19.7	1	1	5	11	17	4	4	2	※	3.7	24	13	5	1	0	2	0	0		
沖縄県	41	24.6	2	1	1	7	6	8	12	4		6.6	15	6	12	7	1	0	0	0		
計	1,800	23.3	4	14	99	278	456	476	313	160		9.3	450	309	466	285	147	75	38	30		
割合(%)			0.2	0.8	5.5	15.4	25.3	26.4	17.4	8.9			25.0	17.2	25.9	15.8	8.2	4.2	2.1	1.7		
うち市(区)	806	25.1	0	0	5	44	178	265	210	104		9.4	53	225	277	133	71	27	15	5		
割合(%)			0.0	0.0	0.6	5.5	22.1	32.9	26.1	12.9			6.6	27.9	34.4	16.5	8.8	3.3	1.9	0.6		
うち町村	994	19.3	4	14	94	234	278	211	103	56		8.9	397	84	189	152	76	48	23	25		
割合(%)			0.4	1.4	9.5	23.5	28.0	21.2	10.4	5.6			39.9	8.5	19.0	15.3	7.6	4.8	2.3	2.5		

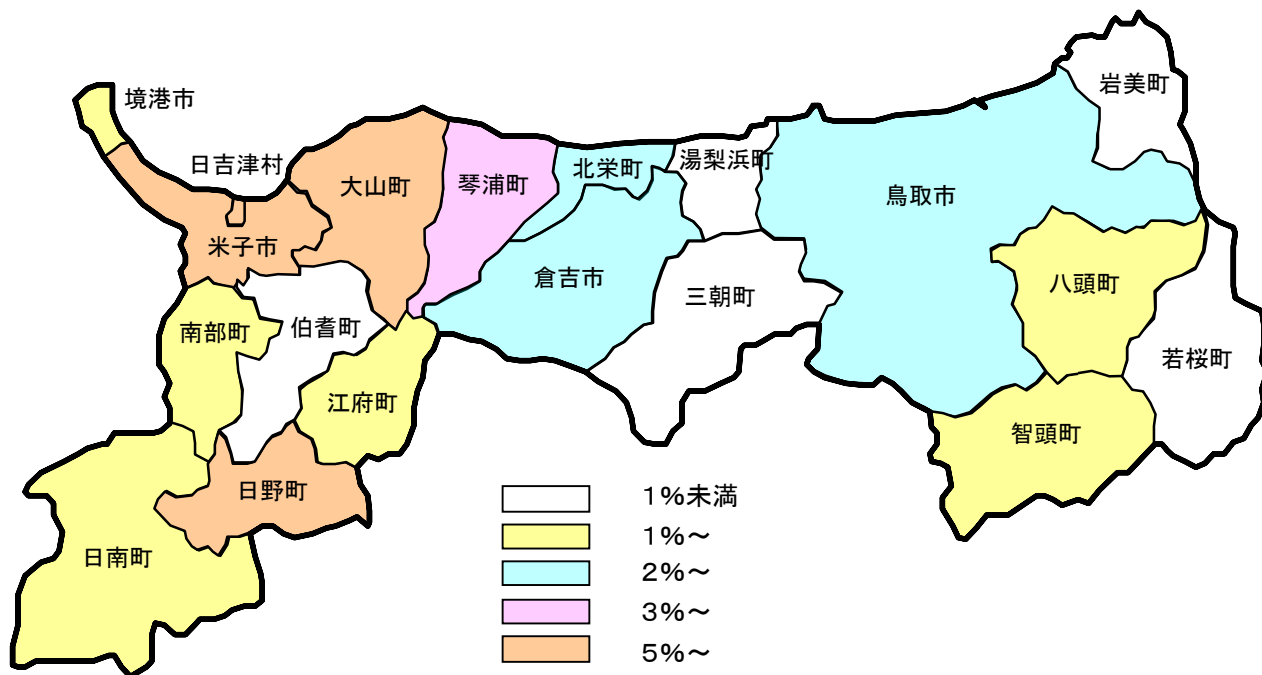
注1)市(区)町村の中に政令指定都市を含む。

注2)調査時点は原則として平成21年4月1日現在であるが、審議会等の女性比率のうち※印は平成21年3月31日現在。

注3)法律、法令及び条例により設置された審議会等の女性比率における平均女性比率は広域で設置されている審議会等も含んだ数値。分布については市区町村の女性比率の状況を分布で表しているため、広域の審議会等は含まれていない。

### 3 地域の方針決定過程における男女共同参画

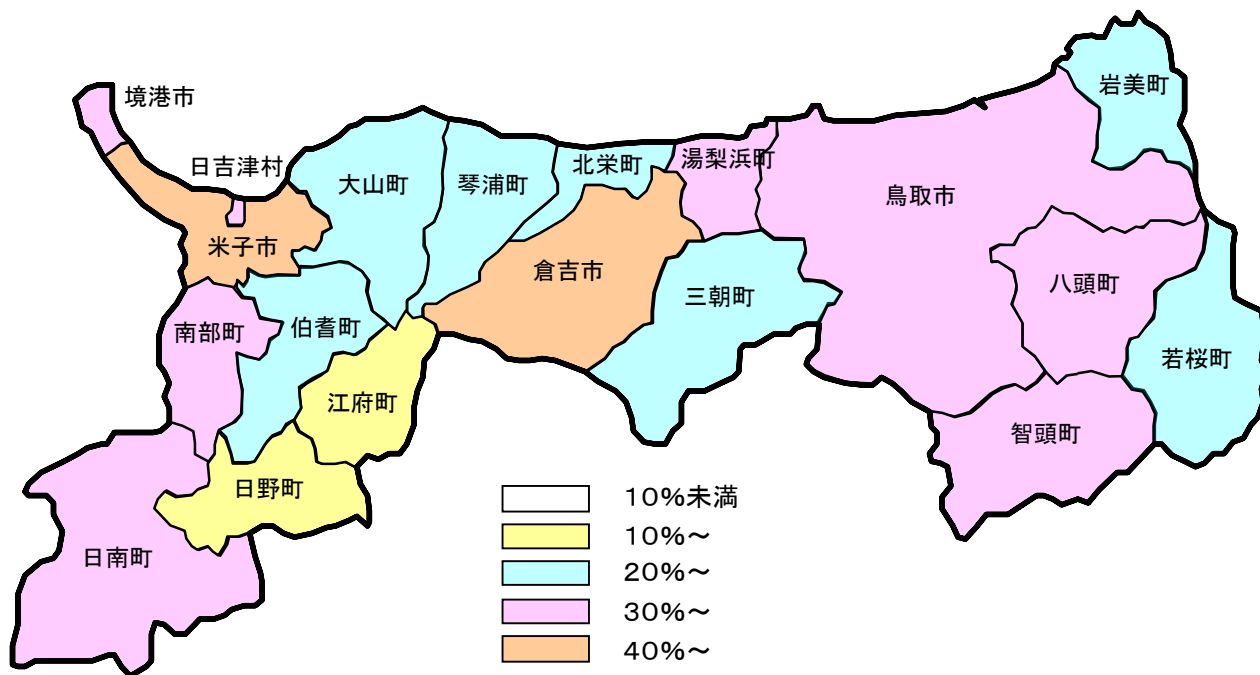
(1) 市町村の自治会役員(会長・副会長)における女性の参画状況(平成21年4月1日現在)



市町村名	役員数			
	女性 (人、%)	男性 (人、%)	女性 (人、%)	男性 (人、%)
米子市	68	970	6.6	93.4
日吉津村	1	15	6.3	93.7
日野町	3	47	6.0	94.0
大山町	9	162	5.3	94.7
琴浦町	6	164	3.5	96.5
鳥取市	24	817	2.9	97.1
北栄町	3	124	2.4	97.6
倉吉市	8	365	2.1	97.9
境港市	2	108	1.8	98.2
八頭町	2	128	1.5	98.5

市町村名	役員数			
	女性 (人、%)	男性 (人、%)	女性 (人、%)	男性 (人、%)
日南町	1	71	1.4	98.6
江府町	1	80	1.2	98.8
智頭町	1	91	1.1	98.9
南部町	1	91	1.1	98.9
三朝町	1	123	0.8	99.2
伯耆町	1	166	0.6	99.4
岩美町	0	124	0.0	100.0
湯梨浜町	0	74	0.0	100.0
若桜町	0	41	0.0	100.0
合計	132	3,761	3.4	96.6

(2) 市町村の公立小中学校PTA役員(会長・副会長)における女性の参画状況(平成21年4月1日現在)

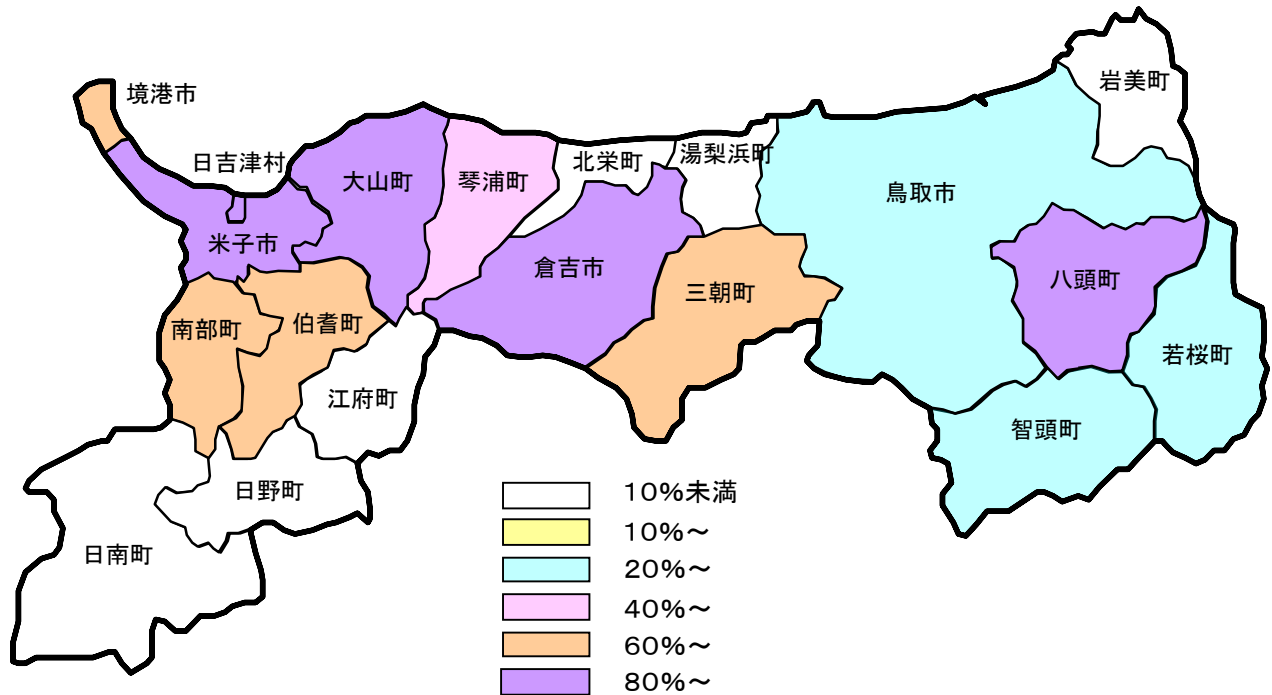


市町村名	役員数			
	女性 (人、%)		男性 (人、%)	
米子市	187	85 45.5	102	54.5
倉吉市	91	37 40.7	54	59.3
智頭町	23	9 39.1	14	60.9
八頭町	36	14 38.9	22	61.1
鳥取市	276	101 36.6	175	63.4
湯梨浜町	17	6 35.3	11	64.7
境港市	48	16 33.3	32	66.7
南部町	24	8 33.3	16	66.7
日南町	6	2 33.3	4	66.7
日吉津村	3	1 33.3	2	66.7

市町村名	役員数			
	女性 (人、%)		男性 (人、%)	
琴浦町	37	11 29.7	26	70.3
岩美町	14	4 28.6	10	71.4
若桜町	7	2 28.6	5	71.4
大山町	30	8 26.7	22	73.3
伯耆町	23	6 26.1	17	73.9
北栄町	16	4 25.0	12	75.0
三朝町	17	4 23.5	13	76.5
日野町	12	2 16.7	10	83.3
江府町	9	1 11.1	8	88.9
合計	876	321 36.6	555	63.4



(3) 市町村の子ども会役員(会長・副会長)における女性の参画状況(平成21年4月1日現在)

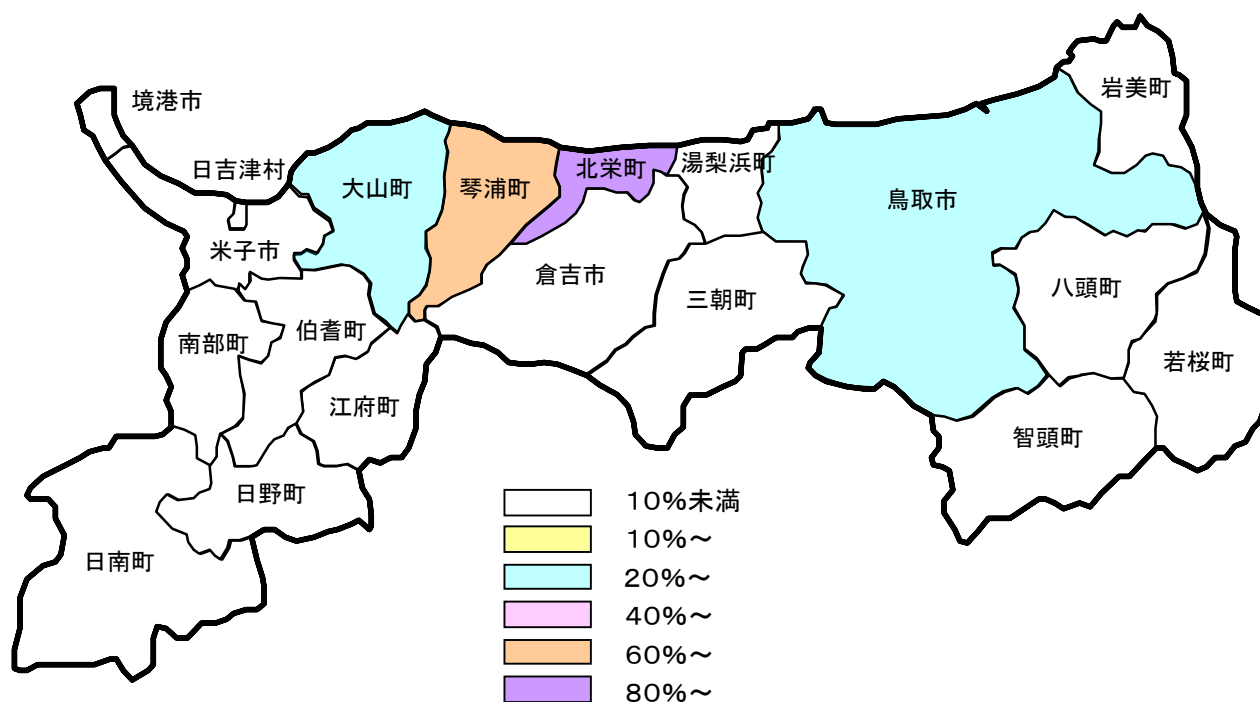


市町村名	役員数				
		女性 (人、%)		男性 (人、%)	
日吉津村	12	11	91.7	1	8.3
米子市	573	525	91.6	48	8.4
大山町	120	105	87.5	15	12.5
倉吉市	256	220	85.9	36	14.1
八頭町	107	89	83.2	18	16.8
三朝町	38	30	78.9	8	21.1
伯耆町	54	42	77.8	12	22.2
境港市	117	90	76.9	27	23.1
南部町	25	18	72.0	7	28.0
琴浦町	76	42	55.3	34	44.7

市町村名	役員数				
		女性 (人、%)		男性 (人、%)	
智頭町	3	1	33.3	2	66.7
鳥取市	795	250	31.4	545	68.6
若桜町	26	7	26.9	19	73.1
岩美町	35	0	0.0	35	100.0
湯梨浜町	-	-	-	-	-
北栄町	-	-	-	-	-
日南町	-	-	-	-	-
日野町	-	-	-	-	-
江府町	-	-	-	-	-
合計	2,237	1,430	63.9	807	36.1

(注) 役員数が空欄の市町村は、調査時点で不明であるか、未組織または役員を設置していない市町村。以下同じ。

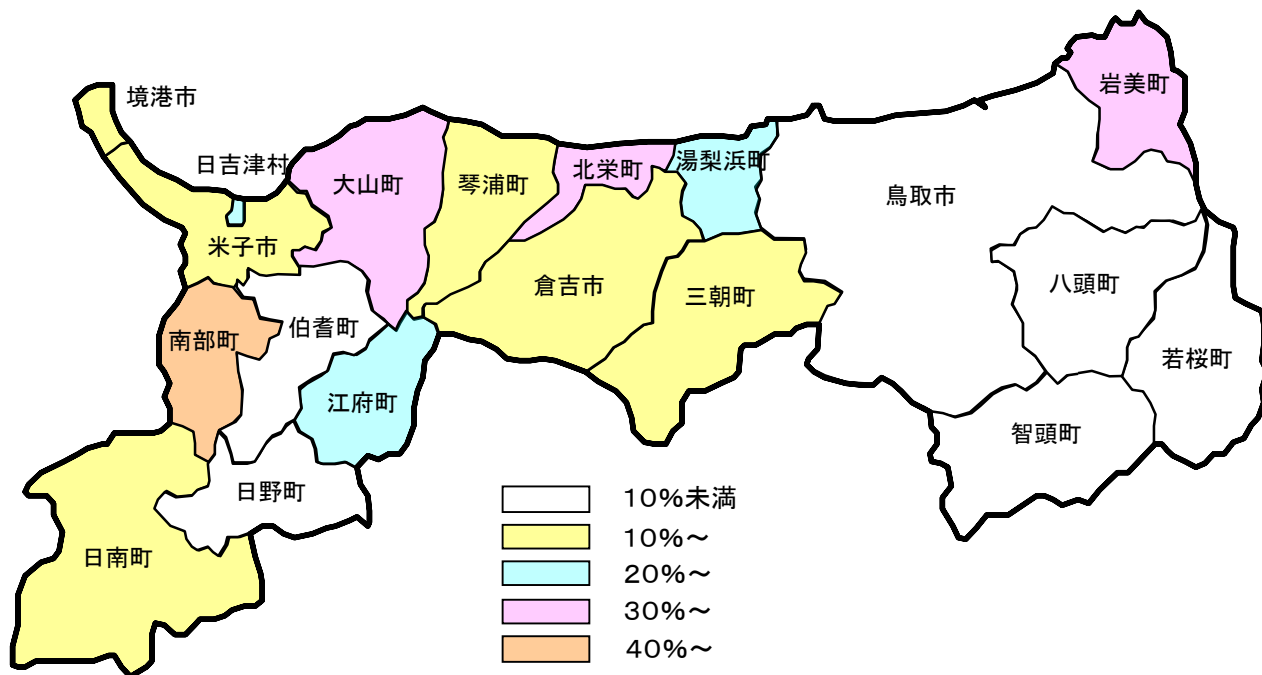
(4) 市町村の青年団役員(団長・副団長)における女性の参画状況(平成21年4月1日現在)



市町村名	役員数				
		女性 (人、%)		男性 (人、%)	
北栄町	1	1	100.0	0	0.0
琴浦町	3	2	66.7	1	33.3
大山町	3	1	33.3	2	66.7
鳥取市	5	1	20.0	4	80.0
八頭町	3	0	0.0	3	100.0
三朝町	2	0	0.0	2	100.0
伯耆町	2	0	0.0	2	100.0
米子市	1	0	0.0	1	100.0
日吉津村	1	0	0.0	1	100.0
江府町	1	0	0.0	1	100.0

市町村名	役員数				
		女性 (人、%)		男性 (人、%)	
倉吉市	-	-	-	-	-
境港市	-	-	-	-	-
岩美町	-	-	-	-	-
若桜町	-	-	-	-	-
智頭町	-	-	-	-	-
湯梨浜町	-	-	-	-	-
南部町	-	-	-	-	-
日南町	-	-	-	-	-
日野町	-	-	-	-	-
合計	22	5	22.7	17	77.3

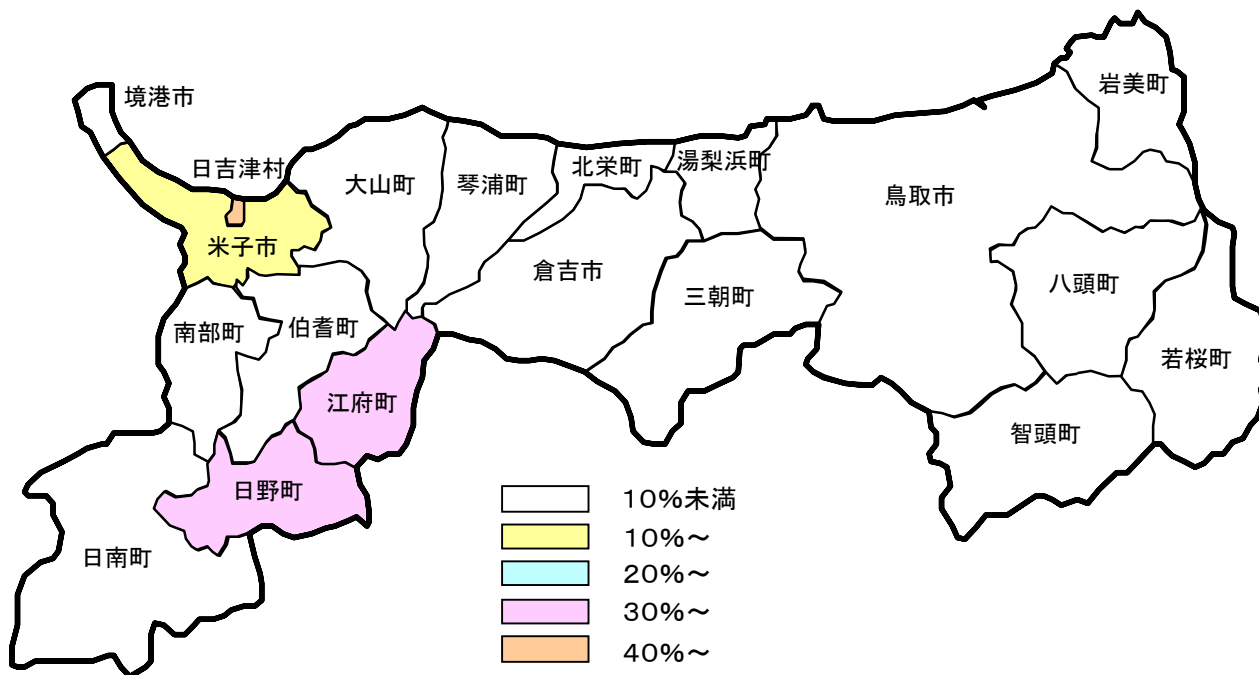
(5) 市町村の老人クラブ役員(会長・副会長)における女性の参画状況(平成21年4月1日現在)



市町村名	役員数				
	女性 (人、%)	男性 (人、%)	女性 (人、%)	男性 (人、%)	
南部町	5	2	40.0	3	60.0
岩美町	49	17	34.7	32	65.3
大山町	108	37	34.3	71	65.7
北栄町	86	28	32.6	58	67.4
湯梨浜町	4	1	25.0	3	75.0
日吉津村	13	3	23.1	10	76.9
江府町	48	10	20.8	38	79.2
米子市	291	55	18.9	236	81.1
倉吉市	144	27	18.8	117	81.2
境港市	54	10	18.5	44	81.5

市町村名	役員数				
	女性 (人、%)	男性 (人、%)	女性 (人、%)	男性 (人、%)	
日南町	17	3	17.6	14	82.4
三朝町	19	3	15.8	16	84.2
琴浦町	125	16	12.8	109	87.2
八頭町	97	8	8.2	89	91.8
鳥取市	289	21	7.3	268	92.7
若桜町	23	1	4.3	22	95.7
伯耆町	133	0	0.0	133	100.0
智頭町	16	0	0.0	16	100.0
日野町	11	0	0.0	11	100.0
合計	1,532	242	15.8	1,290	84.2

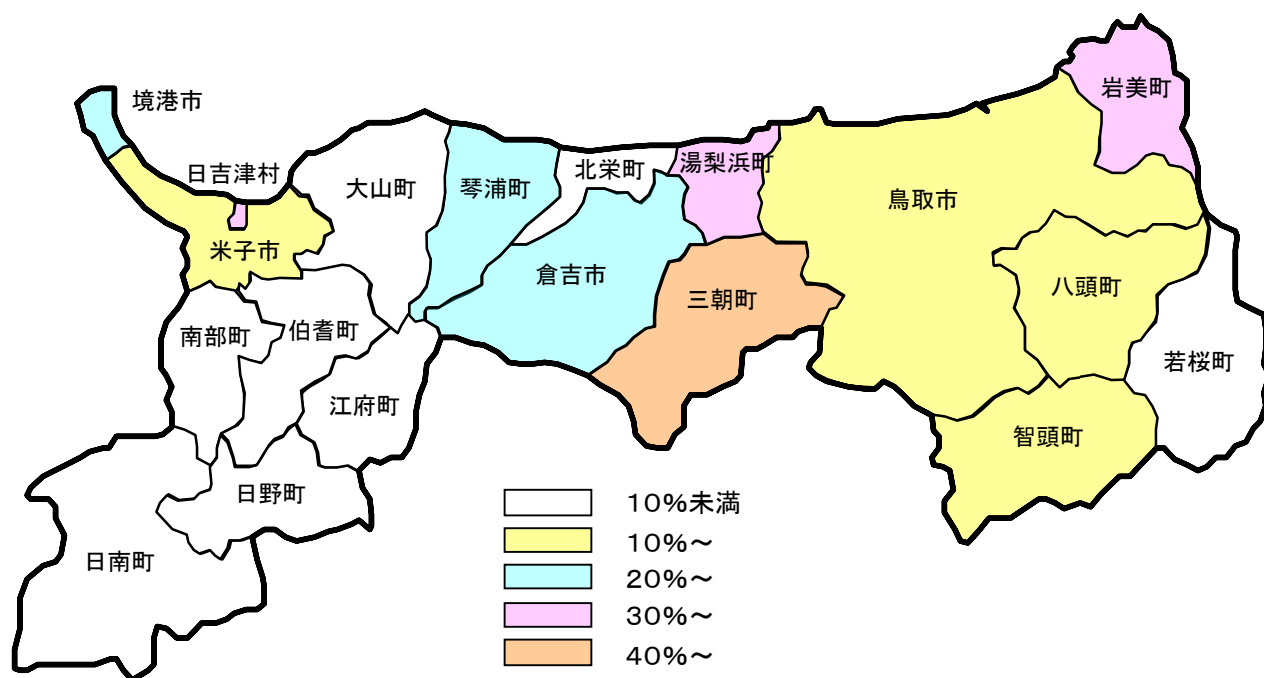
(6) 市町村社会福祉協議会役員(会長・副会長)における女性の参画状況(平成21年4月1日現在)



市町村名	役員数				
		女性 (人、%)		男性 (人、%)	
日吉津村	2	1	50.0	1	50.0
日野町	3	1	33.3	2	66.7
江府町	3	1	33.3	2	66.7
米子市	87	14	16.1	73	83.9
境港市	31	3	9.7	28	90.3
鳥取市	46	2	4.3	44	95.7
倉吉市	46	2	4.3	44	95.7
智頭町	15	0	0.0	15	100.0
大山町	4	0	0.0	4	100.0
湯梨浜町	3	0	0.0	3	100.0

市町村名	役員数				
		女性 (人、%)		男性 (人、%)	
南部町	3	0	0.0	3	100.0
岩美町	2	0	0.0	2	100.0
若桜町	2	0	0.0	2	100.0
八頭町	2	0	0.0	2	100.0
三朝町	2	0	0.0	2	100.0
琴浦町	2	0	0.0	2	100.0
北栄町	2	0	0.0	2	100.0
伯耆町	2	0	0.0	2	100.0
日南町	1	0	0.0	1	100.0
合計	258	24	9.3	234	90.7

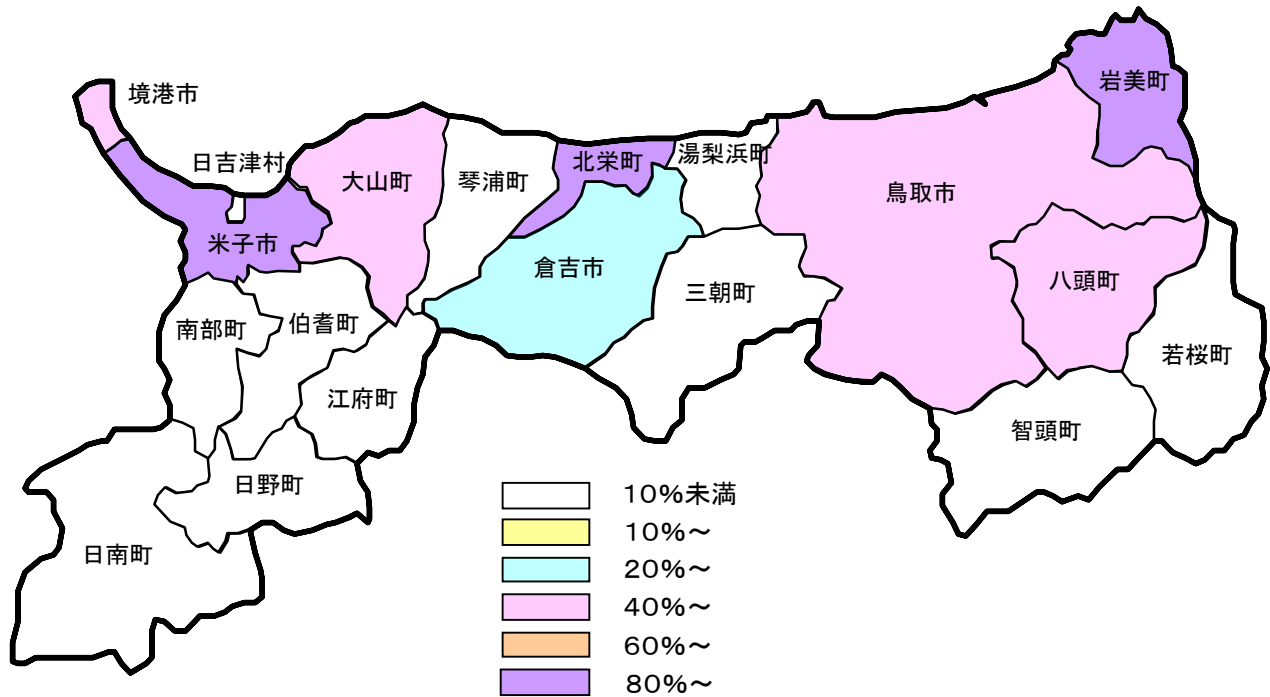
(7) 市町村同和教育推進協議会役員(会長・副会長)における女性の参画状況(平成21年4月1日現在)



市町村名	役員数				
		女性 (人、%)		男性 (人、%)	
三朝町	4	2	50.0	2	50.0
湯梨浜町	8	3	37.5	5	62.5
岩美町	3	1	33.3	2	66.7
日吉津村	3	1	33.3	2	66.7
倉吉市	21	6	28.6	15	71.4
琴浦町	23	5	21.7	18	78.3
境港市	5	1	20.0	4	80.0
米子市	81	10	12.3	71	87.7
八頭町	18	2	11.1	16	88.9
鳥取市	179	18	10.1	161	89.9

市町村名	役員数				
		女性 (人、%)		男性 (人、%)	
智頭町	20	2	10.0	18	90.0
大山町	13	1	7.7	12	92.3
江府町	18	1	5.6	17	94.4
日南町	14	0	0.0	14	100.0
南部町	4	0	0.0	4	100.0
若桜町	3	0	0.0	3	100.0
北栄町	3	0	0.0	3	100.0
伯耆町	3	0	0.0	3	100.0
日野町	3	0	0.0	3	100.0
合計	426	53	12.4	373	87.6

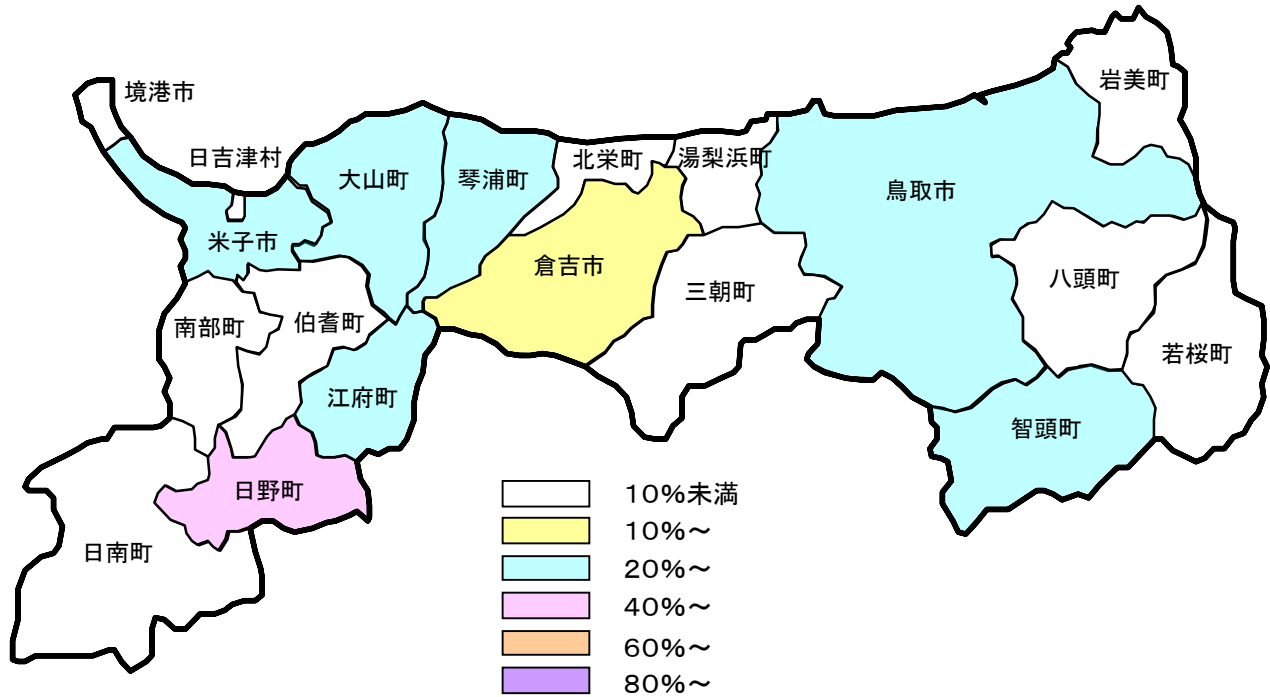
(8) 地区健康推進協議会役員(会長・副会長)における女性の参画状況(平成21年4月1日現在)



市町村名	役員数				
		女性 (人、%)		男性 (人、%)	
米子市	54	54	100.0	0	0.0
岩美町	3	3	100.0	0	0.0
北栄町	2	2	100.0	0	0.0
鳥取市	88	44	50.0	44	50.0
境港市	2	1	50.0	1	50.0
大山町	2	1	50.0	1	50.0
八頭町	182	89	48.9	93	51.1
倉吉市	13	3	23.1	10	76.9
日吉津村	2	0	0.0	2	100.0
伯耆町	2	0	0.0	2	100.0

市町村名	役員数				
		女性 (人、%)		男性 (人、%)	
南部町	1	0	0.0	1	100.0
若桜町	-	-	-	-	-
智頭町	-	-	-	-	-
三朝町	-	-	-	-	-
湯梨浜町	-	-	-	-	-
琴浦町	-	-	-	-	-
日南町	-	-	-	-	-
日野町	-	-	-	-	-
江府町	-	-	-	-	-
合計	351	197	56.1	154	43.9

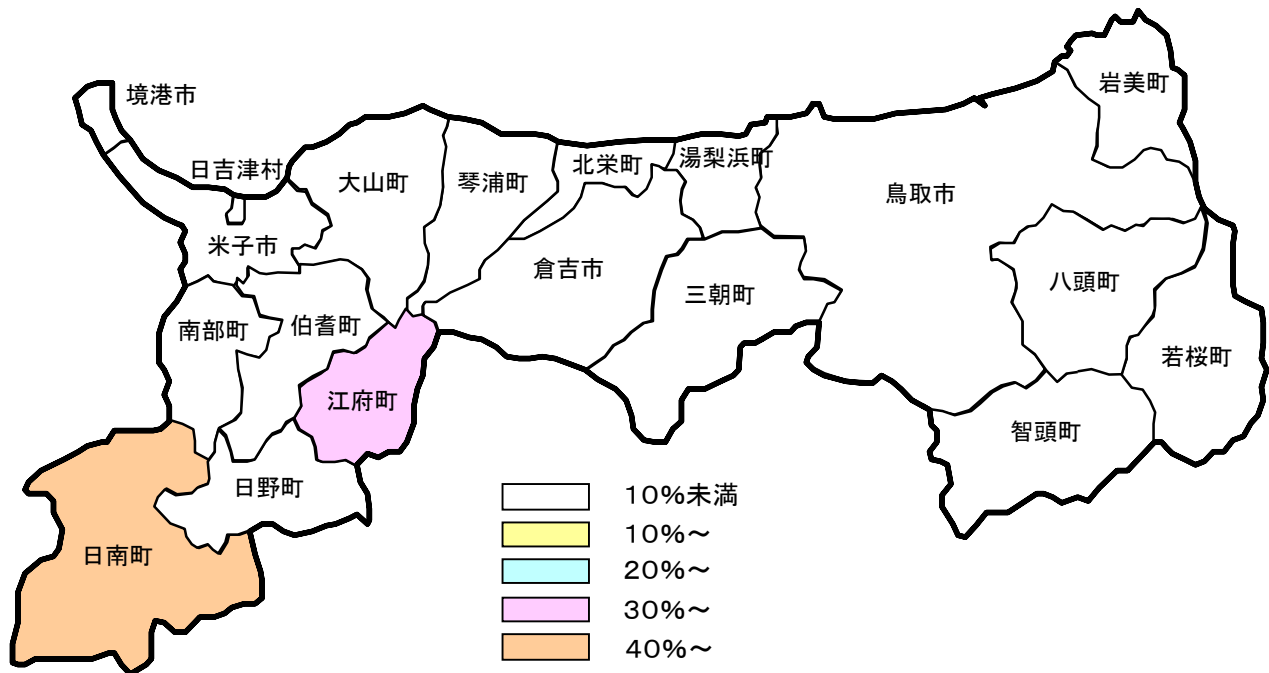
(9) 地区青少年健全育成協議会役員(会長・副会長)における女性の参画状況(平成21年4月1日現在)



市町村名	役員数				
		女性 (人、%)		男性 (人、%)	
日野町	2	1	50.0	1	50.0
智頭町	3	1	33.3	2	66.7
琴浦町	3	1	33.3	2	66.7
大山町	3	1	33.3	2	66.7
鳥取市	125	33	26.4	92	73.6
米子市	83	19	22.9	64	77.1
江府町	5	1	20.0	4	80.0
倉吉市	44	7	15.9	37	84.1
岩美町	9	0	0.0	9	100.0
境港市	7	0	0.0	7	100.0

市町村名	役員数				
		女性 (人、%)		男性 (人、%)	
伯耆町	4	0	0.0	4	100.0
若桜町	3	0	0.0	3	100.0
八頭町	3	0	0.0	3	100.0
北栄町	3	0	0.0	3	100.0
南部町	3	0	0.0	3	100.0
三朝町	2	0	0.0	2	100.0
日南町	2	0	0.0	2	100.0
湯梨浜町	-	-	-	-	-
日吉津村	-	-	-	-	-
合計	304	64	21.1	240	78.9

(10) 地区自主防災会役員(会長・副会長)における女性の参画状況(平成21年4月1日現在)



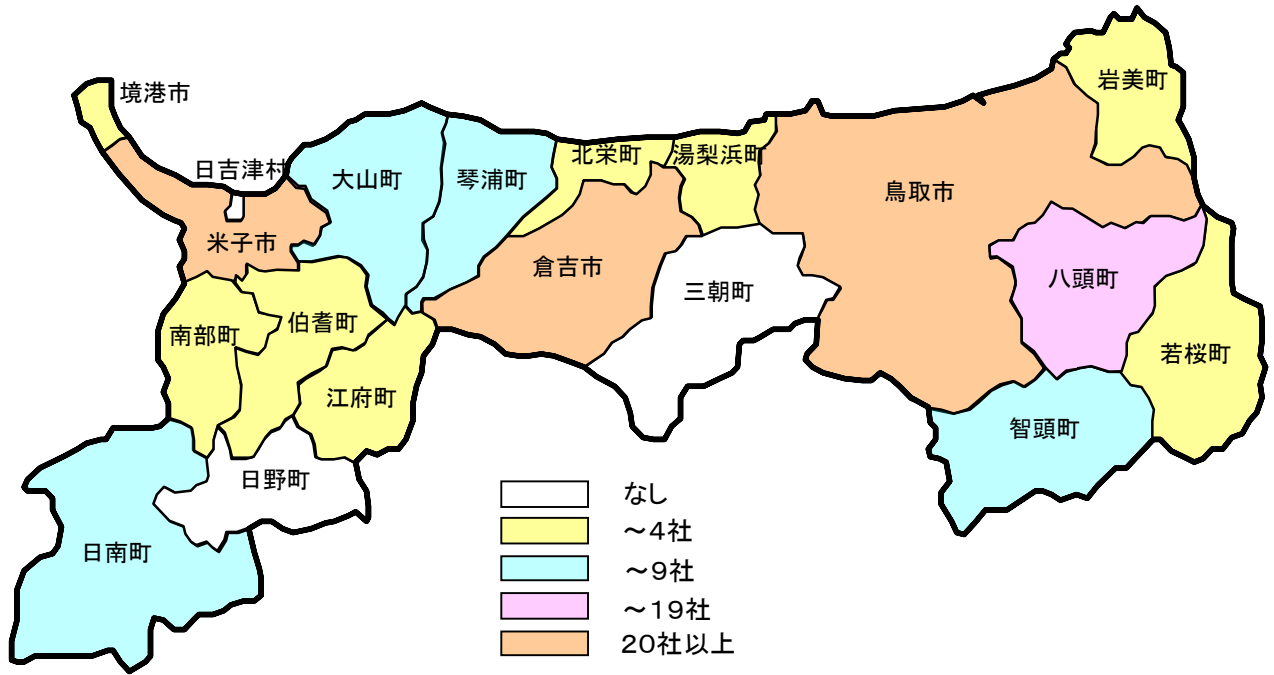
市町村名	役員数				
	女性 (人、%)	男性 (人、%)	女性 (人、%)	男性 (人、%)	
日南町	4	2	50.0	2	50.0
江府町	3	1	33.3	2	66.7
大山町	68	5	7.4	63	92.6
日野町	52	3	5.8	49	94.2
米子市	138	4	2.9	134	97.1
倉吉市	125	1	0.8	124	99.2
鳥取市	1,522	0	0.0	1,522	100.0
琴浦町	240	0	0.0	240	100.0
八頭町	104	0	0.0	104	100.0
伯耆町	67	0	0.0	67	100.0

市町村名	役員数				
	女性 (人、%)	男性 (人、%)	女性 (人、%)	男性 (人、%)	
湯梨浜町	59	0	0.0	59	100.0
境港市	24	0	0.0	24	100.0
智頭町	18	0	0.0	18	100.0
岩美町	5	0	0.0	5	100.0
日吉津村	1	0	0.0	1	100.0
若桜町	-	-	-	-	-
三朝町	-	-	-	-	-
北栄町	-	-	-	-	-
南部町	-	-	-	-	-
合計	2,430	16	0.7	2,414	99.3



## 4 仕事と生活の調和（ワーク・ライフ・バランス）関連

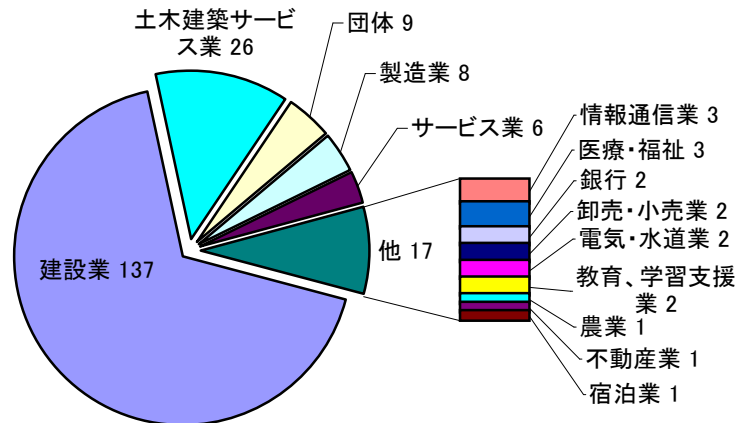
(1)「鳥取県男女共同参画推進企業」の認定状況(平成22年1月4日現在)



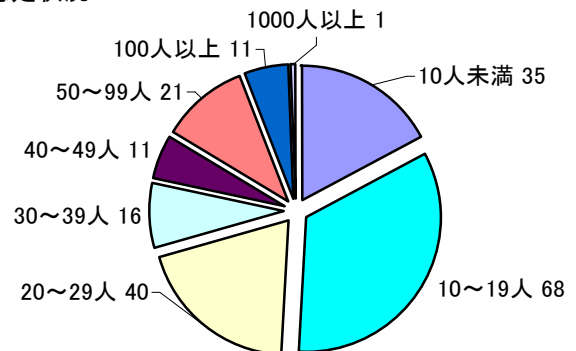
鳥取県男女共同参画推進企業…203社  
 仕事と家庭の両立に配慮しながら、男女がともに能力が発揮でき、働きやすい職場環境づくりを積極的に進める企業を認定。(平成16年2月創設)

業種別認定状況

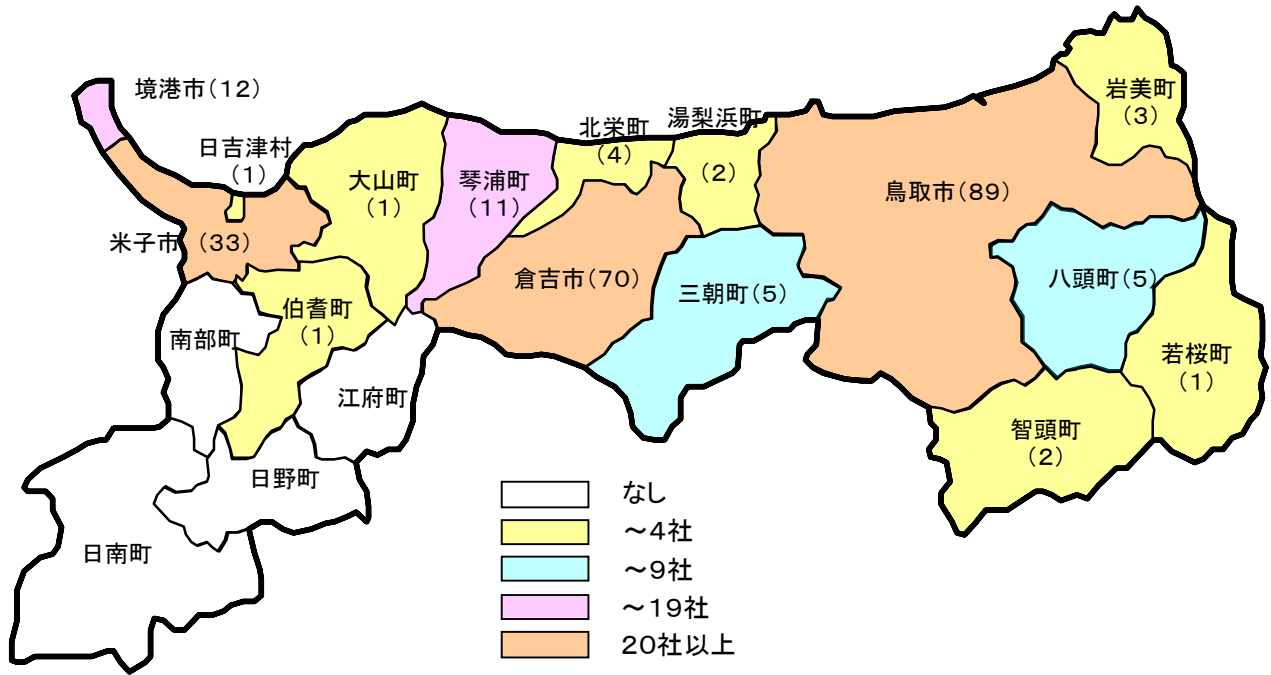
所在地	事業所数	
	事業所数	割合 (%)
鳥取市	66	32.5
米子市	49	24.1
倉吉市	25	12.3
八頭町	12	5.9
大山町	8	3.9
日南町	8	3.9
智頭町	6	3.0
琴浦町	5	2.5
境港市	4	2.0
岩美町	4	2.0
若桜町	3	1.5
湯梨浜町	3	1.5
北栄町	3	1.5
江府町	3	1.5
南部町	2	1.0
伯耆町	2	1.0
三朝町	0	0.0
日吉津村	0	0.0
日野町	0	0.0
合計	203	



従業員規模別認定状況

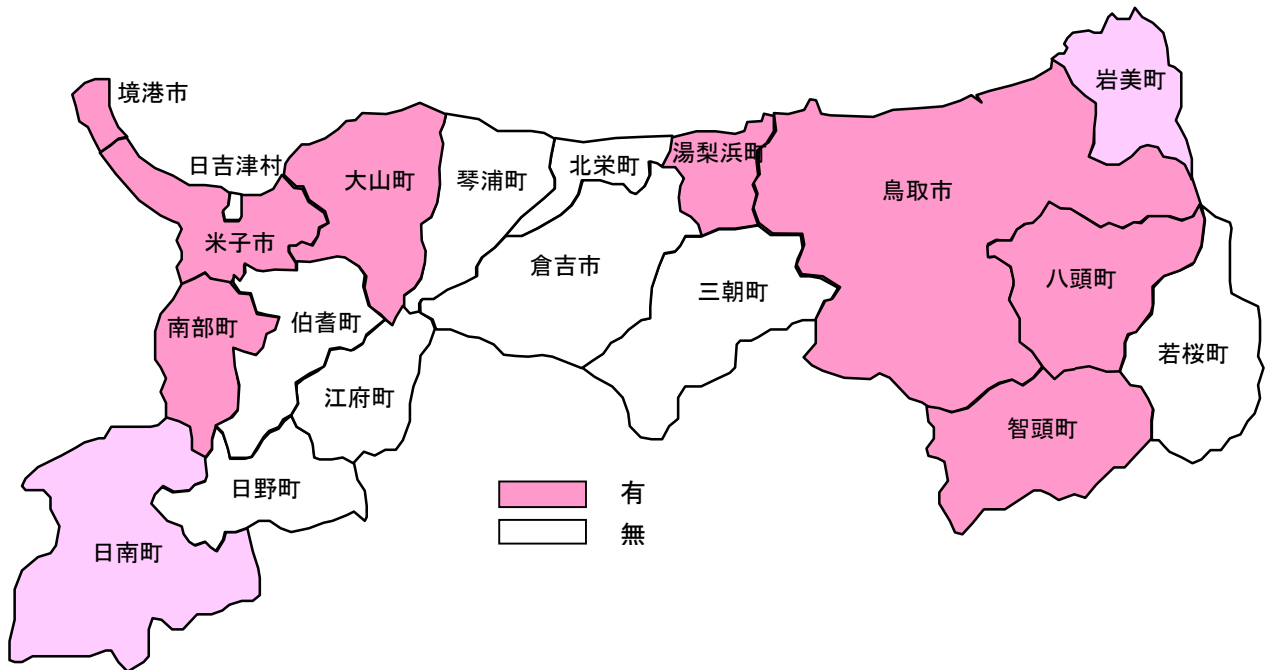


(2)「鳥取県家庭教育推進協力企業」の状況(平成22年1月5日現在)



鳥取県家庭教育推進協力企業…241社 ※県外企業 1社  
 家庭教育の充実に向けた職場環境づくりのため、自主的に取り組む企業と県教育委員会が協定を締結し、協力しながら鳥取県の家庭教育を推進しようとするもの。(平成17年10月創設)

(3)ファミリー・サポート・センター等の設置状況(平成21年4月1日現在)



ファミリー・サポート・センター等…10市町で設置  
 育児の援助を受けたい人(依頼会員)と、育児の援助を行う人(援助会員)の仲介役を果たす。  
 岩美町と日南町では類似のシステムを運営。

### III 基礎資料

#### 1 推進体制 (平成21年4月1日現在)

市町村名	担当課(室)名	庁内 連絡会議	審議会等 諮問機関	男女共同参画に関する条例		男女共同参画に関する計画			男女共同参画・女性のための活動の場(類似施設含む)	
				公布日	施行日	策定年月	計画期間			
鳥取市	男女共同参画課	○	○	○	H14.3.26	H14.4.1	○	H18.1	H18~H22	○
米子市	男女共同参画推進課	○	○				○	H15.3	H15~H24	○
倉吉市	人権政策課	○	○	○	H16.12.17	H17.4.1	○	H18.3	H18~H22	
境港市	地域振興課	○					○	H17.1	H16~H25	○
岩美町	総務課人権同和对策室									○
若桜町	教育委員会事務局									
智頭町	総務課人権同和对策室		○				○	H20.2	H20~H24	
八頭町	企画人権課	○	○	○	H17.3.31	H17.3.31	○	H18.3	H18~H22	○
三朝町	総務課			○	H21.3.23	H21.4.1	○	H18.3	H18~H22	
湯梨浜町	企画課			○	H21.3.16	H21.4.1	○	H21.3	H21~H25	
琴浦町	教育委員会事務局 社会教育課	○	○	○	H18.9.22	H18.9.22	○	H20.3	H20~H24	
北栄町	企画振興課	○	○	○	H18.3.23	H18.4.1	○	H19.4	H19~H23	○
日吉津村	住民課	○	○	○	H20.3.25	H20.3.25	○	H21.3	H20~H24	
大山町	人権推進課		○				○	H19.3	H19~H23	○
南部町	教育委員会事務局 教育総務室		○	○	H18.12.25	H18.12.25	○	H20.7	H20~H24	
伯耆町	教育委員会事務局 人権政策室		○	○	H18.3.24	H18.4.1	○	H18.3	H18~H22	
日南町	総務課人権同和对室		○				○	H20.4	H20~H24	
日野町	企画政策課						○	H16.3	H16~H22	
江府町	教育委員会事務局 人権同和对策室						○	H17.3	H17~H21	

鳥取県	男女共同参画推進課	○	○	○	H12.12.26	H13.4.1	○	H19.3	H19~H23	○
-----	-----------	---	---	---	-----------	---------	---	-------	---------	---

## 2 政策決定過程における男女共同参画（平成21年4月1日現在）

市町村名	議会議員							審議会等への女性の登用目標			地方自治法(第202条の3)に基づく審議会等における登用状況								
	議員数	女性(人、%)		男性(人、%)		参考		目標値(%)	目標年度	審議会等数	うち男女双方の委員を登用	委員数	女性(人、%)		男性(人、%)		参考		
		前年女性割合(%)	対前年比(ポイント)	前年女性割合(%)	対前年比(ポイント)	前年女性登用(%)	対前年比(ポイント)												
鳥取市	36	5	13.9	31	86.1	6.8	↑7.1	○	40	H22	33	33	597	202	33.8	395	66.2	33.2	↑0.6
米子市	(30) 28	(6) 5	(20.0) 17.9	(24) 23	(80.0) 82.1	16.7	(↑3.3) ↑1.2	○	40	H22	38	34	444	153	34.5	291	65.5	34.5	-
倉吉市	(20) 20	(2) 0	(10.0) 0.0	(18) 20	(60.0) 100.0	0.0	(↑10.0) -	○	40	H22	22	18	280	49	17.5	231	82.5	16.8	↑0.7
境港市	16	1	6.3	15	93.7	6.3	-				19	15	350	81	23.1	269	76.9	23.1	-
岩美町	12	2	16.7	10	83.3	0.0	↑16.7				8	7	87	20	23.0	67	77.0	24.1	↓1.1
若桜町	10	1	10.0	9	90.0	10.0	-				11	9	106	28	26.4	78	73.6	27.6	↓1.2
智頭町	(12) 11	(2) 0	(16.7) 0.0	(10) 11	(83.3) 100.0	0.0	(↑16.7) -				12	8	117	28	23.9	89	76.1	22.6	↑1.3
八頭町	(18) 20	(2) 1	(11.1) 5.0	(16) 19	(88.9) 95.0	5.0	(↑6.1) -	○	40	H22	21	20	272	93	34.2	179	65.8	36.2	↓2.0
三朝町	(12) 15	(1) 1	(8.3) 6.7	(11) 14	(91.7) 93.3	6.7	(↑1.6) -				13	8	159	16	10.1	143	89.9	8.8	↑1.3
湯梨浜町	(17) 18	(2) 2	(11.8) 11.1	(15) 16	(88.2) 88.9	11.1	(↑0.7) -	○	30	H26	19	18	272	45	16.5	227	83.5	18.0	↓1.5
琴浦町	19	1	5.3	18	94.7	5.0	↑0.3				11	11	133	35	26.3	98	73.7	22.5	↑3.8
北栄町	(15) 18	(1) 2	(6.7) 11.1	(14) 16	(82.3) 88.9	11.1	(↓4.4) -	○	40	無し	26	23	338	92	27.2	246	72.8	35.3	↓8.1
日吉津村	10	1	10.0	9	90.0	11.1	↓1.1	○	40	H24	7	6	63	13	20.6	50	79.4	22.2	↓1.6
大山町	(19) 19	(2) 3	(10.5) 15.8	(17) 16	(89.5) 84.2	14.3	(↓3.8) ↑1.5				10	7	124	32	25.8	92	74.2	38.1	↓12.3
南部町	14	1	7.1	13	92.9	12.5	↓5.4	○	40	無し	13	12	149	34	22.8	115	77.2	11.9	↑10.9
伯耆町	(14) 16	(1) 1	(7.1) 6.3	(13) 15	(92.9) 93.7	6.3	(↑0.8) -	○	40	無し	20	19	196	64	32.7	132	67.3	31.6	↑1.1
日南町	12	2	16.7	10	83.3	12.5	↑4.2				12	10	281	61	21.7	220	78.3	21.7	-
日野町	10	1	10.0	9	90.0	9.1	↑0.9	○	30	H22	5	4	53	15	28.3	38	71.7	27.9	↑0.4
江府町	(10) 10	(1) 1	(10.0) 10.0	(9) 9	(90.0) 90.0	10.0	-				14	11	159	36	22.6	123	77.4	19.5	↑3.1
計	(306) 314	(35) 31	(11.4) 9.9	(271) 283	(88.6) 90.1	10.1	(↑1.3) ↓0.2				314	273	4,180	1,097	26.2	3,083	73.8	26.7	↓0.5

(注)議会議員上段( )内は、調査時点後、任期満了に伴う補選・改選の結果。(米子市4月補選 八頭町・湯梨浜町・大山町・伯耆町4月、江府町6月、智頭町7月、倉吉市・北栄町10月、三朝町11月改選)

(注)前年との比較欄については、平成20年4月1日現在(議員数については改選前)との比較である。

(注)広域で設置された審議会等は除き、目標の対象としている審議会等と地方自治法(第202条の3)に基づく審議会等は異なる。

鳥取県	議会議員							審議会等への女性の登用目標			目標の対象としている審議会等への女性の登用状況								
	議員数	女性(人、%)		男性(人、%)		参考	目標値(%)	目標年度	審議会等数	うち男女双方の委員を登用	委員数	女性(人、%)		男性(人、%)		参考			
		前年女性割合(%)	対前年比(ポイント)	前年女性割合(%)	対前年比(ポイント)						前年女性登用(%)	対前年比(ポイント)							
	37	5	13.5	32	86.5	13.2	↑0.3	○	40	無し	59	49	572	234	40.9	338	59.1	41.9	↓1.0

地方自治法(第180条の5)に基づく委員会等における登用状況										課長相当以上管理職の在職状況						(参考)職員(一般職)の男女比率				
委員会等数	うち男女双方の委員を登用	委員数	女性(人、%)		男性(人、%)		参考		管理職総数	女性(人、%)		男性(人、%)		参考		職員総数	女性(人、%)		男性(人、%)	
			人	%	人	%	前年女性登用(%)	対前年比(ポイント)		人	%	人	%	前年女性登用(%)	対前年比(ポイント)		人	%	人	%
6	4	65	8	12.3	57	87.7	12.3	-	141	7	5.0	134	95.0	5.0	-	2,034	1,014	49.9	1,020	50.1
6	5	56	8	14.3	48	85.7	15.1	↓0.8	94	4	4.3	90	95.7	4.2	↑0.1	969	318	32.8	651	67.2
5	4	44	5	11.4	39	88.6	9.8	↑1.6	54	15	27.8	39	72.2	26.3	↑1.5	447	193	43.2	254	56.8
6	4	30	5	16.7	25	83.3	16.7	-	34	1	2.9	33	97.1	8.1	↓5.2	249	75	30.1	174	69.9
5	4	33	8	24.2	25	75.8	22.6	↑1.6	20	5	25.0	15	75.0	20.0	↑5.0	229	130	56.8	99	43.2
5	4	24	7	29.2	17	70.8	17.4	↑11.8	14	2	14.3	12	85.7	15.4	↓1.1	68	28	41.2	40	58.8
5	3	29	4	13.8	25	86.2	12.1	↑1.7	16	4	25.0	12	75.0	27.8	↓2.8	127	68	53.5	59	46.5
5	4	39	7	17.9	32	82.1	18.4	↓0.5	39	17	43.6	22	56.4	40.0	↑3.6	264	136	51.5	128	48.5
4	1	23	2	8.7	21	91.3	7.4	↑1.3	24	6	25.0	18	75.0	23.1	↑1.9	110	43	39.1	67	60.9
4	3	32	4	12.5	28	87.5	12.5	-	26	8	30.8	18	69.2	38.5	↓7.7	209	102	48.8	107	51.2
4	1	35	1	2.9	34	97.1	0.0	↑2.9	17	4	23.5	13	76.5	29.4	↓5.9	224	130	58.0	94	42.0
4	2	36	4	11.1	32	88.9	11.1	-	21	8	38.1	13	61.9	40.0	↓1.9	179	95	53.1	84	46.9
5	2	25	3	12.0	22	88.0	17.9	↓5.9	11	2	18.2	9	81.8	18.2	-	47	26	55.3	21	44.7
5	3	45	5	11.1	40	88.9	11.9	↓0.8	24	3	12.5	21	87.5	16.0	↓3.5	237	105	44.3	132	55.7
5	2	35	2	5.7	33	94.3	8.1	↓2.4	30	9	30.0	21	70.0	21.4	↑8.6	150	77	51.3	73	48.7
5	1	39	1	2.6	38	97.4	4.9	↓2.3	27	3	11.1	24	88.9	6.9	↑4.2	147	66	44.9	81	55.1
5	3	27	5	18.5	22	81.5	18.5	-	13	2	15.4	11	84.6	7.7	↑7.7	152	77	50.7	75	49.3
5	4	25	6	24.0	19	76.0	24.0	-	7	1	14.3	6	85.7	16.7	↓2.4	61	22	36.1	39	63.9
5	3	27	4	14.8	23	85.2	14.8	-	18	1	5.6	17	94.4	7.1	↓1.5	66	24	36.4	42	63.6
94	57	669	89	13.3	580	86.7	12.9	↑0.4	630	102	16.2	528	83.8	16.1	↑0.1	5,969	2,729	45.7	3,240	54.3

(注)職員数は原則として総務省「地方公共団体定員管理調査」に準じ、普通会計と公営企業等会計を合計したもので、非常勤・嘱託職員等は含まない。  
また、智頭町と南部町は病院事業分が含まれていない。

地方自治法(第180条の5)に基づく委員会等における登用状況										管理職の在職状況						(参考)職員(知事部局)の男女比率				
委員会等数	うち男女双方の委員を登用	委員数	女性(人、%)		男性(人、%)		参考		管理職総数	女性(人、%)		男性(人、%)		参考		職員総数	女性(人、%)		男性(人、%)	
			人	%	人	%	前年女性登用(%)	対前年比(ポイント)		人	%	人	%	前年女性登用(%)	対前年比(ポイント)		人	%	人	%
9	9	62	22	35.5	40	64.5	36.1	↓0.6	530	56	10.6	474	89.4	10.5	↑0.1	3,051	762	25.0	2,289	75.0

地方自治法（第180条の5）に基づく委員会等別内訳（平成21年4月1日現在）

市町村名	教育委員会 (人)			選挙管理委員 会(人)			人事委員会 (人)			監査委員 (人)			農業委員会 (人)			固定資産評価審 査委員会(人)			合計(人)		
	女性	男性	計	女性	男性	計	女性	男性	計	女性	男性	計	女性	男性	計	女性	男性	計	女性	男性	計
鳥取市	2	3	5	1	3	4		3	3		3	3	4	43	47	1	2	3	8	57	65
米子市	2	3	5	1	3	4	1	2	3		3	3	2	33	35	2	4	6	8	48	56
倉吉市	1	4	5	1	3	4	1	2	3		3	3	2	27	29				5	39	44
境港市	2	3	5	1	3	4	1	2	3		3	3	1	11	12		3	3	5	25	30
岩美町	2	3	5	2	2	4					2	2	3	16	19	1	2	3	8	25	33
若桜町	2	3	5	2	2	4					2	2	2	8	10	1	2	3	7	17	24
智頭町	2	2	4		4	4					2	2	1	15	16	1	2	3	4	25	29
八頭町	2	3	5	1	3	4					2	2	3	22	25	1	2	3	7	32	39
三朝町		5	5	2	2	4					2	2		12	12				2	21	23
湯梨浜町	2	3	5	1	3	4					2	2	1	20	21				4	28	32
琴浦町	1	4	5		4	4					2	2		24	24				1	34	35
北栄町	2	3	5		4	4					2	2	2	23	25				4	32	36
日吉津村	2	3	5	1	3	4					2	2		12	12		2	2	3	22	25
大山町	3	3	6		4	4					2	2	1	29	30	1	2	3	5	40	45
南部町	1	4	5		4	4					2	2	1	20	21		3	3	2	33	35
伯耆町	1	4	5		4	4					2	2		25	25		3	3	1	38	39
日南町	2	3	5	2	2	4					2	2		13	13	1	2	3	5	22	27
日野町	2	3	5	1	3	4				1	1	2	2	9	11		3	3	6	19	25
江府町	2	3	5	1	3	4					2	2	1	12	13		3	3	4	23	27
計	33	62	95	17	59	76	3	9	12	1	41	42	26	374	400	9	35	44	89	580	669

(注)広域の委員会を除く

鳥取県	教育委員会 (人)			選挙管理委員 会(人)			人事委員会 (人)			監査委員 (人)			公安委員会 (人)			労働委員会 (人)			収用委員会 (人)		
	女性	男性	計	女性	男性	計	女性	男性	計	女性	男性	計	女性	男性	計	女性	男性	計	女性	男性	計
	2	4	6	2	2	4	1	2	3	2	4	6	1	2	3	6	9	15	3	4	7

鳥取県	海区漁業調整 委員会(人)			内水面漁場管理 委員会(人)			合計(人)		
	女性	男性	計	女性	男性	計	女性	男性	計
	2	8	10	3	5	8	22	40	62

<鳥取県が目指している「男女共同参画」社会の姿>

男女共同参画社会とは、  
女性も男性も高齢者も若者も、  
家庭・地域・職場のあらゆるところで

- ・一人一人の人権が大切にされ
- ・「人」として個性と能力が十分に発揮でき
- ・自分にできることは自分で責任を持って取り組み
- ・できないところは、家庭や地域や社会の制度で  
支え合って

心豊かに、いきいきと伸び伸びと暮らせる社会です。

鳥取県男女共同参画マップ

平成21年度  
～県、市町村における男女共同参画状況～  
平成22年1月

---

発行／鳥取県企画部男女共同参画推進課  
〒680-8570 鳥取市東町1-220  
電 話 0857-26-7077  
ファクシミリ 0857-26-7127  
ホームページ <http://www.pref.tottori.lg.jp/danjyo/>  
Eメール danjyo@pref.tottori.jp