

＝平成22年10月1日現在＝

## 鳥取県年齢別推計人口

※平成17年国勢調査人口を基に、外国人を含んだ人口動態（出生・死亡・転入・転出）により推計した人口です。

平成22年12月

鳥取県企画部統計課

【注】本文中の指数は、次により算出した。

年少人口            0歳 ～ 14歳  
生産年齢人口        15歳 ～ 64歳  
老年人口            65歳以上

$$\text{年少人口指数} = \frac{\text{年少人口}}{\text{生産年齢人口}} \times 100$$

$$\text{老年人口指数} = \frac{\text{老年人口}}{\text{生産年齢人口}} \times 100$$

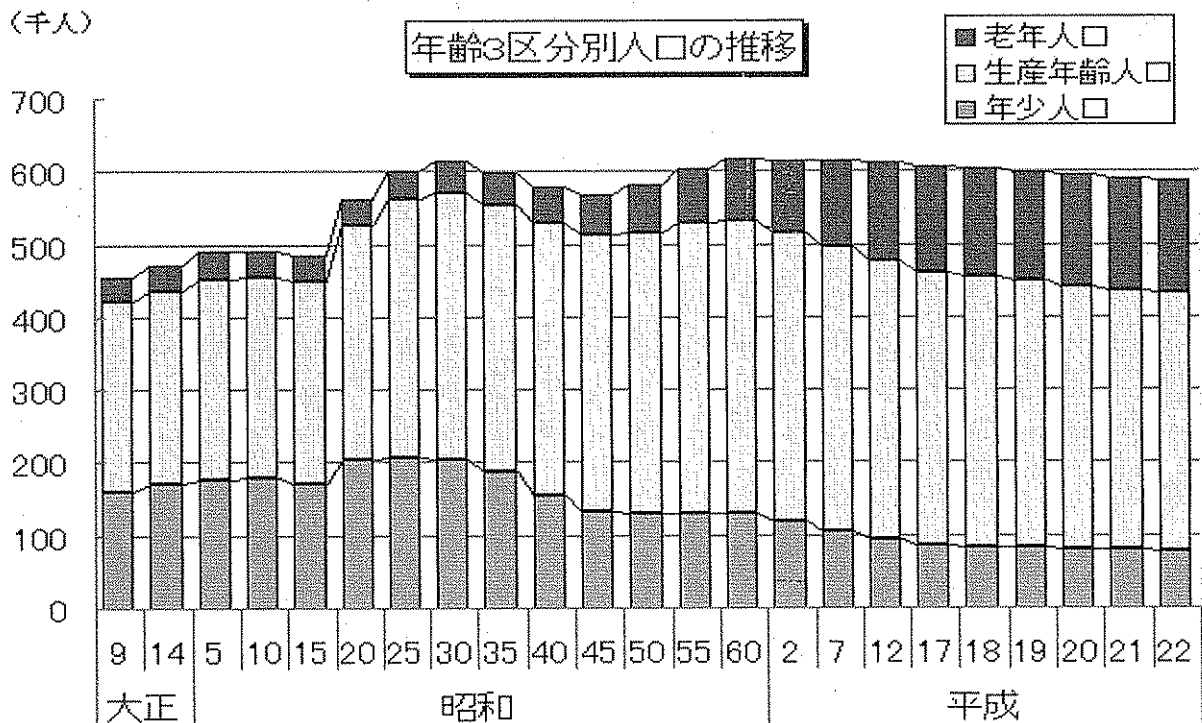
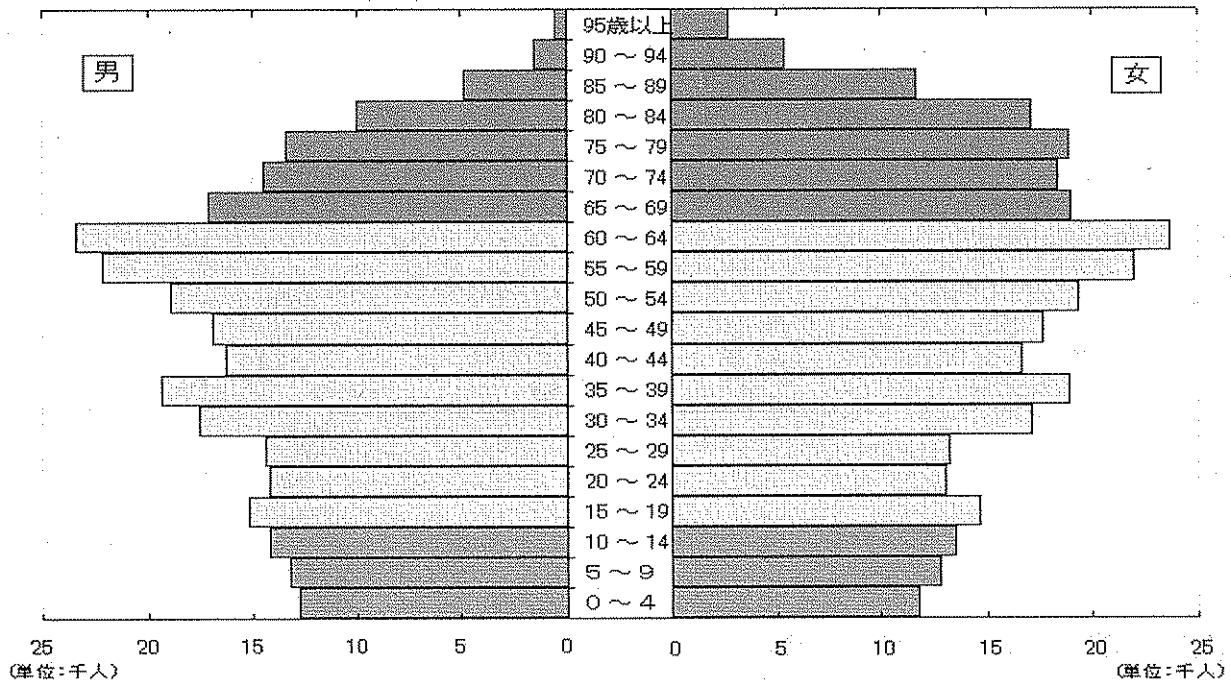
$$\text{従属人口指数} = \frac{\text{年少人口} + \text{老年人口}}{\text{生産年齢人口}} \times 100$$

$$\text{老年化指数} = \frac{\text{老年人口}}{\text{年少人口}} \times 100$$

# 1 鳥取県の人口構成 —老年人口の割合が26%を超え、0.2ポイント上昇—

鳥取県の人口を年齢3区分別にみると、年少人口は78,091人、生産年齢人口は354,271人、老年人口は154,873人で、それぞれ総人口の13.3%、60.3%、26.3%を占めている。これを前年と比べると、年少人口は1,194人減少(比率0.1ポイント低下)、生産年齢人口は2,910人減少(比率0.1ポイント低下)した。一方、老年人口は726人増加(比率0.2ポイント上昇)している。また、老年人口のうち、75歳以上の人口は1,748人増加(比率0.3ポイント上昇)している。

人口ピラミッド



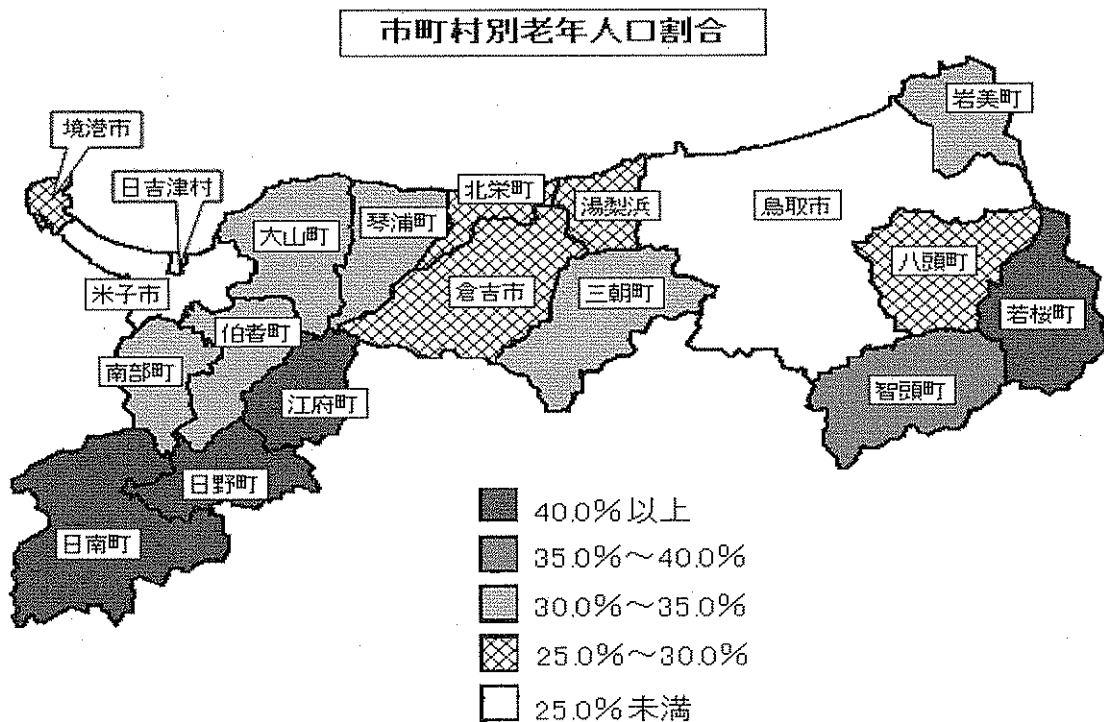
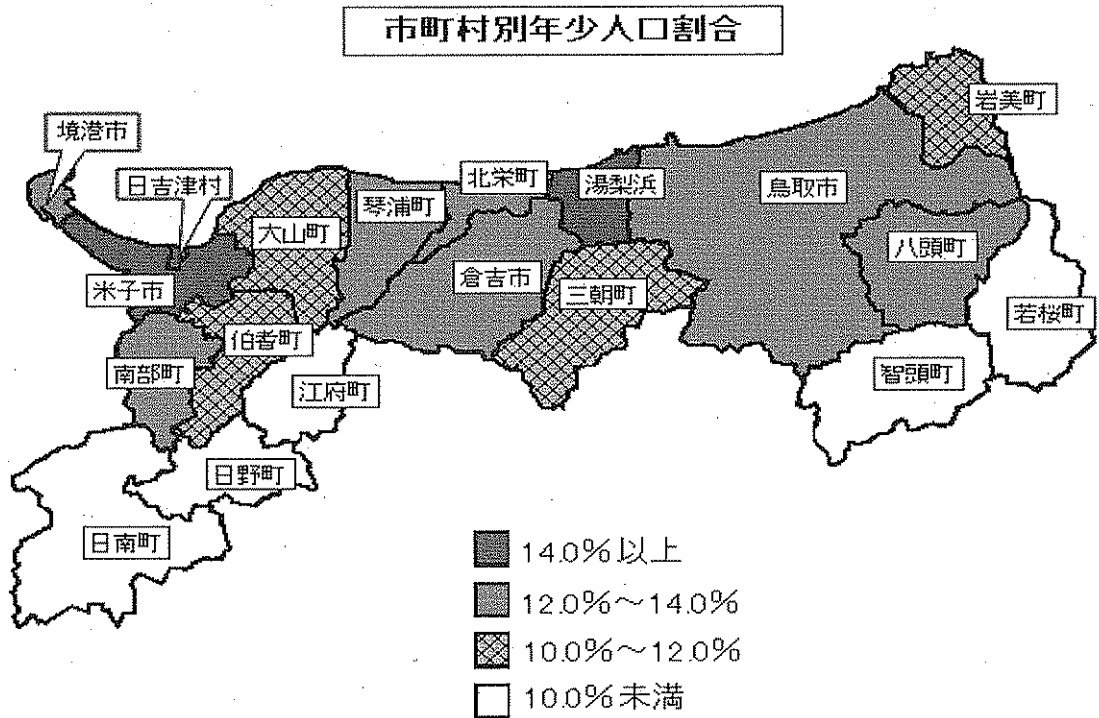
注)大正9年から平成17年までは国勢調査値、平成18年以降は平成17年国勢調査を基準として推計したものである。

## 2 市町村の人口構成 —16市町で老年人口の割合が上昇—

年齢3区分別人口を市町村別でみると、年少人口割合が高いのは日吉津村(15.1%)、米子市(14.3%)、湯梨浜町(14.2%)、鳥取市(13.6%)、境港市(13.4%)の順となっている。また、前年の割合と比べると、米子市、岩美町、三朝町、琴浦町及び伯耆町を除く14市町村で低下している。

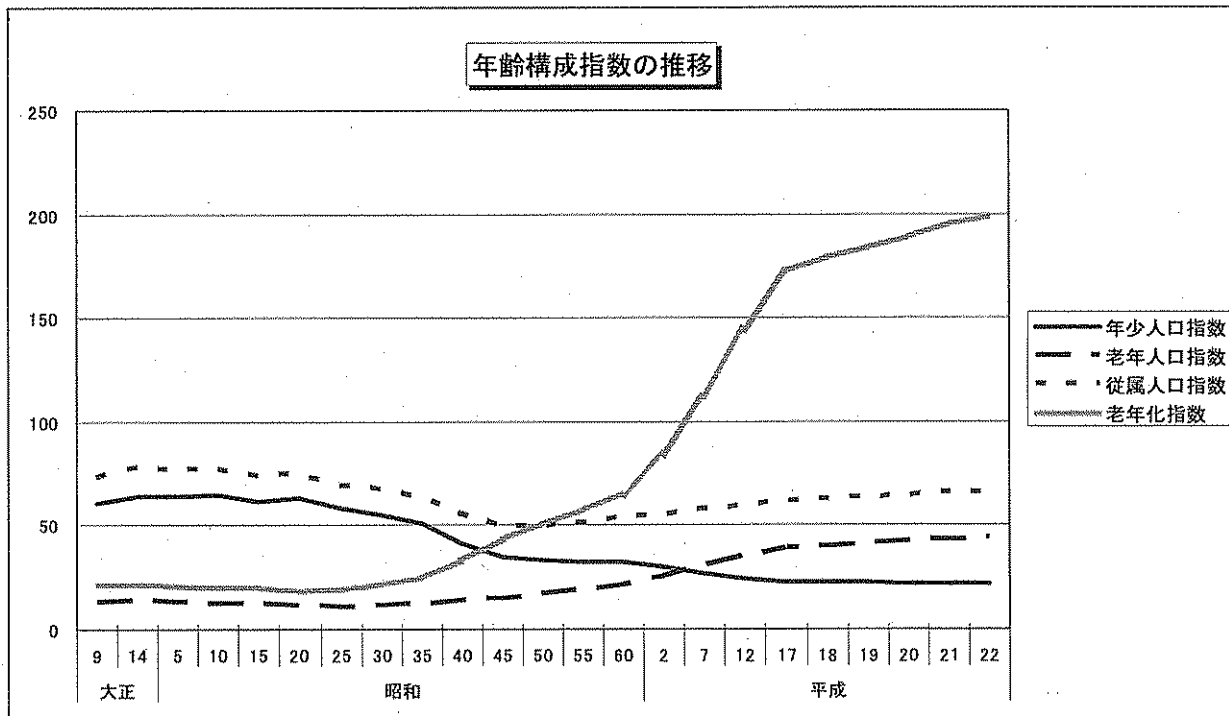
一方、老年人口割合は、湯梨浜町、日吉津村及び伯耆町を除く16市町で上昇し、日南町(48.1%)、日野町(42.4%)、若桜町(40.7%)及び江府町(40.6%)の4町では40%を超え、智頭町(36.0%)、大山町(33.6%)、三朝町(33.1%)、伯耆町(32.4%)、琴浦町(31.7%)及び岩美町(30.1%)の6町で30%を超えている。

また、生産年齢人口割合は、八頭町、湯梨浜町、日吉津村、日南町及び日野町を除く14市町で低下した。



### 3 年齢構成指数 —老年化指数は3.9ポイント上昇—

年齢構成指数をみると、年少人口指数は22.0、老年人口指数は43.7、従属人口指数は65.8、老年化指数は198.3となった。年少人口指数は低下し、過去最低となった一方、老年人口指数、従属人口指数及び老年化指数はそれぞれ上昇している。



注)大正9年から平成17年までは国勢調査値、平成18年以降は平成17年国勢調査を基準として推計したものである。

# 統計表

第 1 表	年齢 3 区分別推計人口、構成比、年齢構成指数の推移
第 2 表	各歳別推計人口
第 3 表	市町村別推計人口
第 3－1 表	市町村別推計人口増減数及び増減率
第 4 表	市町村別年齢 3 区分別推計人口
第 4－1 表	市町村別年齢 3 区分別推計人口増減数
第 4－2 表	市町村別年齢 3 区分別推計人口割合
第 4－3 表	市町村別年齢 3 区分別推計人口割合（順位表）
第 5 表	市町村別年齢 5 歳階級別推計人口
第 6 表	市町村別年齢別男女別推計人口

第1表 年齢3区分別推計人口、構成比、年齢構成指数の推移

	人 口 (人)					構 成 比 (%)				年 齢 構 成 指 数				
	総 数	年 少 人 口 (0~14歳)	生 産 年 齢 人 口 (15~64歳)	老 年 人 口 (65歳以上)	う ち 七 十 五 歳 以 上	年 少 人 口	生 産 年 齢 人 口	老 年 人 口	う ち 七 十 五 歳 以 上	年 少 人 口 指 数	老 年 人 口 指 数	従 属 人 口 指 数	老 年 化 指 数	う ち 七 十 五 歳 以 上
大正 9年	454,675	158,675	262,362	33,638	9,904	34.9	57.7	7.4	2.2	60.5	12.8	73.3	21.2	6.2
14年	472,230	170,913	265,373	35,944	10,210	36.2	56.2	7.6	2.2	64.4	13.5	77.9	21.0	6.0
昭和 5年	489,266	177,327	276,008	35,931	10,834	36.2	56.4	7.3	2.2	64.2	13.0	77.3	20.3	6.1
10年	490,461	179,465	276,364	34,632	11,969	36.6	56.3	7.1	2.4	64.9	12.5	77.5	19.3	6.7
15年	484,390	172,154	278,236	33,916	11,205	35.5	57.4	7.0	2.3	61.9	12.2	74.1	19.7	6.5
20年	563,220	204,180	322,964	36,076	10,197	36.3	57.3	6.4	1.8	63.2	11.2	74.4	17.7	5.0
25年	600,177	206,630	355,386	38,067	10,873	34.4	59.2	6.3	1.8	58.1	10.7	68.9	18.4	5.3
30年	614,259	203,181	367,869	43,208	13,214	33.1	59.9	7.0	2.2	55.2	11.7	67.0	21.3	6.5
35年	599,135	186,407	366,761	45,967	15,758	31.1	61.2	7.7	2.6	50.8	12.5	63.4	24.7	8.5
40年	579,853	154,589	374,525	50,739	17,499	26.7	64.6	8.8	3.0	41.3	13.5	54.8	32.8	11.3
45年	568,777	131,725	380,499	56,553	18,899	23.2	66.9	9.9	3.3	34.6	14.9	49.5	42.9	14.3
50年	581,311	128,361	388,155	64,720	22,911	22.1	66.8	11.1	3.9	33.1	16.7	49.7	50.4	17.8
55年	604,221	130,631	398,944	74,474	27,611	21.6	66.0	12.3	4.6	32.7	18.7	51.4	57.0	21.1
60年	616,024	130,668	400,717	84,609	33,597	21.2	65.0	13.7	5.5	32.6	21.1	53.7	64.8	25.7
平成 2年	615,722	118,201	397,218	99,728	41,079	19.2	64.5	16.2	6.7	29.8	25.1	54.9	84.4	34.8
7年	614,929	105,456	390,964	118,380	48,353	17.1	63.6	19.3	7.9	27.0	30.3	57.3	112.3	45.9
12年	613,289	93,584	383,921	134,984	60,143	15.3	62.6	22.0	9.8	24.4	35.2	59.5	144.2	64.3
17年	607,012	84,823	375,539	146,113	75,084	14.0	61.9	24.1	12.4	22.6	38.9	61.5	172.3	88.5
18年	603,987	83,355	371,499	148,596	77,799	13.8	61.5	24.6	12.9	22.4	40.0	62.4	178.3	93.3
19年	599,830	81,980	366,714	150,599	80,298	13.7	61.1	25.1	13.4	22.4	41.1	63.4	183.7	97.9
20年	594,915	80,632	361,599	152,147	82,321	13.6	60.8	25.6	13.8	22.3	42.1	64.4	188.7	102.1
21年	591,150	79,285	357,181	154,147	84,290	13.4	60.4	26.1	14.3	22.2	43.2	65.4	194.4	106.3
22年	587,772	78,091	354,271	154,873	86,038	13.3	60.3	26.3	14.6	22.0	43.7	65.3	198.3	110.2
対前年比較	-3,378	-1,194	-2,910	726	1,748	-0.1	-0.1	0.2	0.3	-0.2	0.5	0.4	3.9	3.9

※ 大正9年から平成17年までは国勢調査人口、平成18~22年は平成17年国勢調査基準の10月1日現在推計人口

※ 人口総数には年齢不詳を含む

※ 構成比は小数第二位以下を四捨五入しているため、合計しても100%にならない場合がある

【注】

- 年少人口指数 = 年少人口 ÷ 生産年齢人口 × 100
- 老年人口指数 = 老年人口 ÷ 生産年齢人口 × 100
- 従属人口指数 = (年少人口 + 老年人口) ÷ 生産年齢人口 × 100
- 老年化指数 = 老年人口 ÷ 年少人口 × 100

第2表 各歳別推計人口

(単位:人)

	平成22年10月1日現在			平成21年10月1日現在			増減
	総数①	男	女	総数②	男	女	①-②
<b>総数</b>	<b>587,772</b>	<b>280,602</b>	<b>307,170</b>	<b>591,150</b>	<b>282,141</b>	<b>309,009</b>	<b>-3,378</b>
<b>0～4歳</b>	<b>24,474</b>	<b>12,748</b>	<b>11,726</b>	<b>24,607</b>	<b>12,694</b>	<b>11,913</b>	<b>-133</b>
0歳	4,718	2,431	2,287	4,861	2,514	2,347	-143
1歳	4,820	2,520	2,300	4,942	2,604	2,338	-122
2歳	4,957	2,625	2,332	4,930	2,474	2,456	27
3歳	4,911	2,478	2,433	5,068	2,685	2,383	-157
4歳	5,068	2,694	2,374	4,806	2,417	2,389	262
<b>5～9歳</b>	<b>25,937</b>	<b>13,204</b>	<b>12,733</b>	<b>26,600</b>	<b>13,582</b>	<b>13,018</b>	<b>-663</b>
5歳	4,801	2,411	2,390	5,126	2,601	2,525	-325
6歳	5,133	2,616	2,517	5,276	2,717	2,559	-143
7歳	5,257	2,711	2,546	5,214	2,648	2,566	43
8歳	5,197	2,645	2,552	5,539	2,817	2,722	-342
9歳	5,549	2,821	2,728	5,445	2,799	2,646	104
<b>10～14歳</b>	<b>27,680</b>	<b>14,225</b>	<b>13,455</b>	<b>28,078</b>	<b>14,383</b>	<b>13,695</b>	<b>-398</b>
10歳	5,448	2,808	2,640	5,481	2,847	2,634	-33
11歳	5,482	2,852	2,630	5,531	2,825	2,706	-49
12歳	5,527	2,827	2,700	5,663	2,924	2,739	-136
13歳	5,658	2,916	2,742	5,565	2,814	2,751	93
14歳	5,565	2,822	2,743	5,838	2,973	2,865	-273
<b>15～19歳</b>	<b>29,815</b>	<b>15,206</b>	<b>14,609</b>	<b>30,681</b>	<b>15,606</b>	<b>15,075</b>	<b>-866</b>
15歳	5,849	2,984	2,865	6,059	3,003	3,056	-210
16歳	6,064	3,001	3,063	6,014	3,074	2,940	50
17歳	6,011	3,070	2,941	6,202	3,240	2,962	-191
18歳	5,969	3,118	2,851	6,177	3,169	3,008	-208
19歳	5,922	3,033	2,889	6,229	3,120	3,109	-307
<b>20～24歳</b>	<b>27,287</b>	<b>14,232</b>	<b>13,055</b>	<b>26,850</b>	<b>14,174</b>	<b>12,676</b>	<b>437</b>
20歳	6,064	3,018	3,046	6,155	3,147	3,008	-91
21歳	5,961	3,034	2,927	6,144	3,122	3,022	-183
22歳	5,871	3,007	2,864	5,332	2,815	2,517	539
23歳	5,059	2,715	2,344	4,478	2,515	1,963	581
24歳	4,332	2,458	1,874	4,741	2,575	2,166	-409
<b>25～29歳</b>	<b>27,654</b>	<b>14,422</b>	<b>13,232</b>	<b>29,538</b>	<b>15,229</b>	<b>14,309</b>	<b>-1,884</b>
25歳	4,655	2,517	2,138	5,243	2,806	2,437	-588
26歳	5,263	2,782	2,481	5,720	2,970	2,750	-457
27歳	5,723	2,967	2,756	5,892	3,057	2,835	-169
28歳	5,871	3,050	2,821	6,167	3,108	3,059	-296
29歳	6,142	3,106	3,036	6,516	3,288	3,228	-374
<b>30～34歳</b>	<b>34,550</b>	<b>17,498</b>	<b>17,052</b>	<b>35,517</b>	<b>18,096</b>	<b>17,421</b>	<b>-967</b>
30歳	6,471	3,274	3,197	6,598	3,368	3,230	-127
31歳	6,592	3,356	3,236	6,889	3,432	3,457	-297
32歳	6,923	3,459	3,464	7,108	3,649	3,459	-185
33歳	7,114	3,642	3,472	7,462	3,773	3,689	-348
34歳	7,450	3,767	3,683	7,460	3,874	3,586	-10



第2表 各歳別推計人口(続き)

(単位:人)

	平成22年10月1日現在			平成21年10月1日現在			増減
	総数①	男	女	総数②	男	女	①-②
<b>35～39歳</b>	<b>38,210</b>	<b>19,314</b>	<b>18,896</b>	<b>37,622</b>	<b>18,896</b>	<b>18,726</b>	<b>588</b>
35歳	7,445	3,865	3,580	7,951	4,012	3,939	-506
36歳	7,933	4,021	3,912	7,854	3,903	3,951	79
37歳	7,848	3,906	3,942	7,780	3,905	3,875	68
38歳	7,779	3,908	3,871	7,199	3,618	3,581	580
39歳	7,205	3,614	3,591	6,838	3,458	3,380	367
<b>40～44歳</b>	<b>32,912</b>	<b>16,244</b>	<b>16,668</b>	<b>33,013</b>	<b>16,200</b>	<b>16,813</b>	<b>-101</b>
40歳	6,831	3,454	3,377	6,818	3,401	3,417	13
41歳	6,813	3,404	3,409	6,692	3,303	3,389	121
42歳	6,696	3,313	3,383	7,056	3,401	3,655	-360
43歳	7,049	3,407	3,642	5,533	2,676	2,857	1,516
44歳	5,523	2,666	2,857	6,914	3,419	3,495	-1,391
<b>45～49歳</b>	<b>34,517</b>	<b>16,928</b>	<b>17,589</b>	<b>34,928</b>	<b>17,065</b>	<b>17,863</b>	<b>-411</b>
45歳	6,923	3,437	3,486	6,881	3,370	3,511	42
46歳	6,877	3,361	3,516	6,870	3,385	3,485	7
47歳	6,856	3,379	3,477	6,989	3,331	3,658	-133
48歳	6,967	3,316	3,651	6,905	3,435	3,470	62
49歳	6,894	3,435	3,459	7,283	3,544	3,739	-389
<b>50～54歳</b>	<b>38,206</b>	<b>18,896</b>	<b>19,310</b>	<b>39,374</b>	<b>19,593</b>	<b>19,781</b>	<b>-1,168</b>
50歳	7,264	3,538	3,726	7,692	3,846	3,846	-428
51歳	7,703	3,838	3,865	7,437	3,670	3,767	266
52歳	7,398	3,654	3,744	7,837	3,912	3,925	-439
53歳	7,826	3,907	3,919	8,060	3,993	4,067	-234
54歳	8,015	3,959	4,056	8,348	4,172	4,176	-333
<b>55～59歳</b>	<b>44,062</b>	<b>22,125</b>	<b>21,937</b>	<b>45,722</b>	<b>22,886</b>	<b>22,836</b>	<b>-1,660</b>
55歳	8,324	4,160	4,164	8,437	4,302	4,135	-113
56歳	8,414	4,280	4,134	8,830	4,430	4,400	-416
57歳	8,790	4,397	4,393	9,165	4,586	4,579	-375
58歳	9,147	4,574	4,573	9,423	4,736	4,687	-276
59歳	9,387	4,714	4,673	9,867	4,832	5,035	-480
<b>60～64歳</b>	<b>47,058</b>	<b>23,386</b>	<b>23,672</b>	<b>43,936</b>	<b>21,888</b>	<b>22,048</b>	<b>3,122</b>
60歳	9,813	4,793	5,020	10,878	5,480	5,398	-1,065
61歳	10,844	5,452	5,392	11,031	5,568	5,463	-187
62歳	10,991	5,540	5,451	9,810	4,908	4,902	1,181
63歳	9,746	4,865	4,881	5,703	2,764	2,939	4,043
64歳	5,664	2,736	2,928	6,514	3,168	3,346	-850
<b>65～69歳</b>	<b>35,980</b>	<b>17,043</b>	<b>18,937</b>	<b>36,265</b>	<b>17,002</b>	<b>19,263</b>	<b>-285</b>
65歳	6,475	3,143	3,332	7,609	3,681	3,928	-1,134
66歳	7,540	3,623	3,917	7,249	3,441	3,808	291
67歳	7,203	3,415	3,788	7,333	3,404	3,929	-130
68歳	7,246	3,350	3,896	7,590	3,561	4,029	-344
69歳	7,516	3,512	4,004	6,484	2,915	3,569	1,032

第2表 各歳別推計人口(続き)

(単位:人)

	平成22年10月1日現在			平成21年10月1日現在			増減
	総数①	男	女	総数②	男	女	①-②
<b>70～74歳</b>	<b>32,855</b>	<b>14,501</b>	<b>18,354</b>	<b>33,592</b>	<b>14,773</b>	<b>18,819</b>	<b>-737</b>
70歳	6,427	2,877	3,550	5,931	2,628	3,303	496
71歳	5,847	2,564	3,283	6,627	2,947	3,680	-780
72歳	6,509	2,869	3,640	6,987	3,070	3,917	-478
73歳	6,896	3,015	3,881	7,298	3,258	4,040	-402
74歳	7,176	3,176	4,000	6,749	2,870	3,879	427
<b>75～79歳</b>	<b>32,267</b>	<b>13,377</b>	<b>18,890</b>	<b>32,467</b>	<b>13,469</b>	<b>18,998</b>	<b>-200</b>
75歳	6,617	2,781	3,836	6,670	2,851	3,819	-53
76歳	6,526	2,755	3,771	6,654	2,904	3,750	-128
77歳	6,473	2,791	3,682	6,601	2,738	3,863	-128
78歳	6,422	2,634	3,788	6,442	2,538	3,904	-20
79歳	6,229	2,416	3,813	6,100	2,438	3,662	129
<b>80～84歳</b>	<b>26,987</b>	<b>9,946</b>	<b>17,041</b>	<b>26,819</b>	<b>9,845</b>	<b>16,974</b>	<b>168</b>
80歳	5,897	2,316	3,581	6,097	2,399	3,698	-200
81歳	5,866	2,258	3,608	5,426	2,032	3,394	440
82歳	5,201	1,874	3,327	5,494	1,995	3,499	-293
83歳	5,231	1,846	3,385	5,080	1,813	3,267	151
84歳	4,792	1,652	3,140	4,722	1,606	3,116	70
<b>85～89歳</b>	<b>16,557</b>	<b>4,872</b>	<b>11,685</b>	<b>15,567</b>	<b>4,422</b>	<b>11,145</b>	<b>990</b>
85歳	4,420	1,454	2,966	4,000	1,350	2,650	420
86歳	3,734	1,230	2,504	3,322	936	2,386	412
87歳	3,074	833	2,241	3,145	866	2,279	-71
88歳	2,917	760	2,157	2,681	693	1,988	236
89歳	2,412	595	1,817	2,419	577	1,842	-7
<b>90～94歳</b>	<b>6,951</b>	<b>1,536</b>	<b>5,415</b>	<b>6,448</b>	<b>1,488</b>	<b>4,960</b>	<b>503</b>
90歳	2,184	498	1,686	1,678	394	1,284	506
91歳	1,483	320	1,163	1,502	368	1,134	-19
92歳	1,314	314	1,000	1,272	295	977	42
93歳	1,061	228	833	1,119	250	869	-58
94歳	909	176	733	877	181	696	32
<b>95歳以上</b>	<b>3,276</b>	<b>559</b>	<b>2,717</b>	<b>2,989</b>	<b>510</b>	<b>2,479</b>	<b>287</b>
<b>年齢不詳</b>	<b>537</b>	<b>340</b>	<b>197</b>	<b>537</b>	<b>340</b>	<b>197</b>	<b>0</b>

第3表 市町村別推計人口

(単位:人、%)

	平成22年10月1日			平成21年10月1日			増減数 (A-B)=(C)	増減率 (C)/(B)×100
	総数(A)	男	女	総数(B)	男	女		
県計	587,772	280,602	307,170	591,150	282,141	309,009	-3,378	-0.57
市計	431,085	206,814	224,271	432,525	207,383	225,142	-1,440	-0.33
郡計	156,687	73,788	82,899	158,625	74,758	83,867	-1,938	-1.22
鳥取市	197,510	96,273	101,237	198,249	96,546	101,703	-739	-0.37
米子市	148,060	70,125	77,935	148,134	70,141	77,993	-74	-0.05
倉吉市	50,393	23,572	26,821	50,793	23,756	27,037	-400	-0.79
境港市	35,122	16,844	18,278	35,349	16,940	18,409	-227	-0.64
岩美郡	12,342	5,806	6,536	12,551	5,914	6,637	-209	-1.67
岩美町	12,342	5,806	6,536	12,551	5,914	6,637	-209	-1.67
八頭郡	30,062	14,251	15,811	30,563	14,505	16,058	-501	-1.64
若桜町	3,757	1,744	2,013	3,894	1,818	2,076	-137	-3.52
智頭町	7,814	3,689	4,125	8,001	3,787	4,214	-187	-2.34
八頭町	18,491	8,818	9,673	18,668	8,900	9,768	-177	-0.95
東伯郡	57,874	27,357	30,517	58,354	27,631	30,723	-480	-0.82
三朝町	7,002	3,297	3,705	7,120	3,349	3,771	-118	-1.66
湯梨浜町	17,109	8,154	8,955	17,198	8,220	8,978	-89	-0.52
琴浦町	18,399	8,637	9,762	18,569	8,728	9,841	-170	-0.92
北栄町	15,364	7,269	8,095	15,467	7,334	8,133	-103	-0.67
西伯郡	44,017	20,687	23,330	44,498	20,877	23,621	-481	-1.08
日吉津村	3,282	1,526	1,756	3,249	1,506	1,743	33	1.02
大山町	17,533	8,266	9,267	17,825	8,371	9,454	-292	-1.64
南部町	11,554	5,416	6,138	11,684	5,478	6,206	-130	-1.11
伯耆町	11,648	5,479	6,169	11,740	5,522	6,218	-92	-0.78
日野郡	12,392	5,687	6,705	12,659	5,831	6,828	-267	-2.11
日南町	5,356	2,450	2,906	5,489	2,517	2,972	-133	-2.42
日野町	3,725	1,707	2,018	3,809	1,755	2,054	-84	-2.21
江府町	3,311	1,530	1,781	3,361	1,559	1,802	-50	-1.49

第3-1表 市町村別推計人口増減数及び増減率

[増減数]		
順位	市町村名	増減数(人)
1	日吉津村	33
2	江府町	-50
3	米子市	-74
4	日野町	-84
5	湯梨浜町	-89
6	伯耆町	-92
7	北栄町	-103
8	三朝町	-118
9	南部町	-130
10	日南町	-133
11	若桜町	-137
12	琴浦町	-170
13	八頭町	-177
14	智頭町	-187
15	岩美町	-209
16	境港市	-227
17	大山町	-292
18	倉吉市	-400
19	鳥取市	-739

[増減率]		
順位	市町村名	増減率(%)
1	日吉津村	1.02
2	米子市	-0.05
3	鳥取市	-0.37
4	湯梨浜町	-0.52
5	境港市	-0.64
6	北栄町	-0.67
7	伯耆町	-0.78
8	倉吉市	-0.79
9	琴浦町	-0.92
10	八頭町	-0.95
11	南部町	-1.11
12	江府町	-1.49
13	大山町	-1.64
14	三朝町	-1.66
15	岩美町	-1.67
16	日野町	-2.21
17	智頭町	-2.34
18	日南町	-2.42
19	若桜町	-3.52

第4表 市町村別年齢3区分別推計人口

(単位：人、%)

	年齢3区分別人口						年齢3区分別人口割合					
	平成22年10月1日現在			平成21年10月1日現在			平成22年10月1日現在			平成21年10月1日現在		
	0~14歳	15~64歳	65歳以上	0~14歳	15~64歳	65歳以上	0~14歳	15~64歳	65歳以上	0~14歳	15~64歳	65歳以上
県計	78,091	354,271	154,873	79,285	357,181	154,147	13.3	60.3	26.3	13.4	60.4	26.1
市計	59,291	265,943	105,332	60,016	267,590	104,400	13.8	61.7	24.4	13.9	61.9	24.1
郡計	18,800	88,328	49,541	19,269	89,591	49,747	12.0	56.4	31.6	12.1	56.5	31.4
鳥取市	26,947	124,487	45,751	27,268	125,137	45,519	13.6	63.0	23.2	13.8	63.1	23.0
米子市	21,105	90,947	35,827	21,233	91,431	35,289	14.3	61.4	24.2	14.3	61.7	23.8
倉吉市	6,545	29,424	14,411	6,733	29,692	14,355	13.0	58.4	28.6	13.3	58.5	28.3
境港市	4,694	21,085	9,343	4,782	21,330	9,237	13.4	60.0	26.6	13.5	60.3	26.1
岩美郡	1,416	7,214	3,710	1,447	7,367	3,735	11.5	58.5	30.1	11.5	58.7	29.8
岩美町	1,416	7,214	3,710	1,447	7,367	3,735	11.5	58.5	30.1	11.5	58.7	29.8
八頭郡	3,444	17,090	9,528	3,576	17,378	9,609	11.5	56.8	31.7	11.7	56.9	31.4
若桜町	314	1,913	1,530	347	1,987	1,560	8.4	50.9	40.7	8.9	51.0	40.1
智頭町	744	4,259	2,811	795	4,389	2,817	9.5	54.5	36.0	9.9	54.9	35.2
八頭町	2,386	10,918	5,187	2,434	11,002	5,232	12.9	59.0	28.1	13.0	58.9	28.0
東伯郡	7,625	33,329	16,918	7,735	33,695	16,922	13.2	57.6	29.2	13.3	57.7	29.0
三朝町	804	3,877	2,321	817	3,960	2,343	11.5	55.4	33.1	11.5	55.6	32.9
湯梨浜町	2,437	10,062	4,610	2,480	10,100	4,618	14.2	58.8	26.9	14.4	58.7	26.9
琴浦町	2,379	10,194	5,824	2,399	10,347	5,821	12.9	55.4	31.7	12.9	55.7	31.3
北栄町	2,005	9,196	4,163	2,039	9,288	4,140	13.0	59.9	27.1	13.2	60.1	26.8
西伯郡	5,252	24,864	13,887	5,355	25,219	13,910	11.9	56.5	31.5	12.0	56.7	31.3
日吉津村	497	2,016	757	499	1,981	757	15.1	61.4	23.1	15.4	61.0	23.3
大山町	1,955	9,686	5,892	2,018	9,910	5,897	11.2	55.2	33.6	11.3	55.6	33.1
南部町	1,471	6,617	3,464	1,513	6,722	3,447	12.7	57.3	30.0	12.9	57.5	29.5
伯耆町	1,329	6,545	3,774	1,325	6,606	3,809	11.4	56.2	32.4	11.3	56.3	32.4
日野郡	1,063	5,831	5,498	1,156	5,932	5,571	8.6	47.1	44.4	9.1	46.9	44.0
日南町	424	2,355	2,577	465	2,390	2,634	7.9	44.0	48.1	8.5	43.5	48.0
日野町	321	1,826	1,578	347	1,859	1,603	8.6	49.0	42.4	9.1	48.8	42.1
江府町	318	1,650	1,343	344	1,683	1,334	9.6	49.8	40.6	10.2	50.1	39.7

第4-1表 市町村別年齢3区分別推計人口増減数

(単位：人)

	年齢3区分別人口								
	平成22年10月1日現在			平成21年10月1日現在			増減		
	0~14歳	15~64歳	65歳以上	0~14歳	15~64歳	65歳以上	0~14歳	15~64歳	65歳以上
A	B	C	D	E	F	A-D	B-E	C-F	
県計	78,091	354,271	154,873	79,285	357,181	154,147	-1,194	-2,910	726
鳥取市	26,947	124,487	45,751	27,268	125,137	45,519	-321	-650	232
米子市	21,105	90,947	35,827	21,233	91,431	35,289	-128	-484	538
倉吉市	6,545	29,424	14,411	6,733	29,692	14,355	-188	-268	56
境港市	4,694	21,085	9,343	4,782	21,330	9,237	-88	-245	106
岩美町	1,416	7,214	3,710	1,447	7,367	3,735	-31	-153	-25
若桜町	314	1,913	1,530	347	1,987	1,560	-33	-74	-30
智頭町	744	4,259	2,811	795	4,389	2,817	-51	-130	-6
八頭町	2,386	10,918	5,187	2,434	11,002	5,232	-48	-84	-45
三朝町	804	3,877	2,321	817	3,960	2,343	-13	-83	-22
湯梨浜町	2,437	10,062	4,610	2,480	10,100	4,618	-43	-38	-8
琴浦町	2,379	10,194	5,824	2,399	10,347	5,821	-20	-153	3
北栄町	2,005	9,196	4,163	2,039	9,288	4,140	-34	-92	23
日吉津村	497	2,016	757	499	1,981	757	-2	35	0
大山町	1,955	9,686	5,892	2,018	9,910	5,897	-63	-224	-5
南部町	1,471	6,617	3,464	1,513	6,722	3,447	-42	-105	17
伯耆町	1,329	6,545	3,774	1,325	6,606	3,809	4	-61	-35
日南町	424	2,355	2,577	465	2,390	2,634	-41	-35	-57
日野町	321	1,826	1,578	347	1,859	1,603	-26	-33	-25
江府町	318	1,650	1,343	344	1,683	1,334	-26	-33	9

第4-2表 市町村別年齢3区分別推計人口割合

	年齢3区分別人口割合 (%)								
	平成22年10月1日現在			平成21年10月1日現在			増減		
	0~14歳 A	15~64歳 B	65歳以上 C	0~14歳 D	15~64歳 E	65歳以上 F	0~14歳 A-D	15~64歳 B-E	65歳以上 C-F
県計	13.3	60.3	26.3	13.4	60.4	26.1	-0.1	-0.1	0.2
鳥取市	13.6	63.0	23.2	13.8	63.1	23.0	-0.2	-0.1	0.2
米子市	14.3	61.4	24.2	14.3	61.7	23.8	0.0	-0.3	0.4
倉吉市	13.0	58.4	28.6	13.3	58.5	28.3	-0.3	-0.1	0.3
境港市	13.4	60.0	26.6	13.5	60.3	26.1	-0.1	-0.3	0.5
岩美町	11.5	58.5	30.1	11.5	58.7	29.8	0.0	-0.2	0.3
若桜町	8.4	50.9	40.7	8.9	51.0	40.1	-0.5	-0.1	0.6
智頭町	9.5	54.5	36.0	9.9	54.9	35.2	-0.4	-0.4	0.8
八頭町	12.9	59.0	28.1	13.0	58.9	28.0	-0.1	0.1	0.1
三朝町	11.5	55.4	33.1	11.5	55.6	32.9	0.0	-0.2	0.2
湯梨浜町	14.2	58.8	26.9	14.4	58.7	26.9	-0.2	0.1	0.0
琴浦町	12.9	55.4	31.7	12.9	55.7	31.3	0.0	-0.3	0.4
北栄町	13.0	59.9	27.1	13.2	60.1	26.8	-0.2	-0.2	0.3
日吉津村	15.1	61.4	23.1	15.4	61.0	23.3	-0.3	0.4	-0.2
大山町	11.2	55.2	33.6	11.3	55.6	33.1	-0.1	-0.4	0.5
南部町	12.7	57.3	30.0	12.9	57.5	29.5	-0.2	-0.2	0.5
伯耆町	11.4	56.2	32.4	11.3	56.3	32.4	0.1	-0.1	0.0
日南町	7.9	44.0	48.1	8.5	43.5	48.0	-0.6	0.5	0.1
日野町	8.6	49.0	42.4	9.1	48.8	42.1	-0.5	0.2	0.3
江府町	9.6	49.8	40.6	10.2	50.1	39.7	-0.6	-0.3	0.9

※ 小数第二位以下を四捨五入しているため、単純に計算しても「増減」欄の数値と一致しない場合がある。

第4-3表 市町村別年齢3区分別推計人口割合(順位表)

年少人口割合		
順位	市町村名	割合(%)
1	日吉津村	15.1
2	米子市	14.3
3	湯梨浜町	14.2
4	鳥取市	13.6
5	境港市	13.4
6	倉吉市	13.0
7	北栄町	13.0
8	八頭町	12.9
9	琴浦町	12.9
10	南部町	12.7
11	岩美町	11.5
12	三朝町	11.5
13	伯耆町	11.4
14	大山町	11.2
15	江府町	9.6
16	智頭町	9.5
17	日野町	8.6
18	若桜町	8.4
19	日南町	7.9

生産年齢人口割合		
順位	市町村名	割合(%)
1	鳥取市	63.0
2	米子市	61.4
3	日吉津村	61.4
4	境港市	60.0
5	北栄町	59.9
6	八頭町	59.0
7	湯梨浜町	58.8
8	岩美町	58.5
9	倉吉市	58.4
10	南部町	57.3
11	伯耆町	56.2
12	三朝町	55.4
13	琴浦町	55.4
14	大山町	55.2
15	智頭町	54.5
16	若桜町	50.9
17	江府町	49.8
18	日野町	49.0
19	日南町	44.0

老年人口割合		
順位	市町村名	割合(%)
1	日南町	48.1
2	日野町	42.4
3	若桜町	40.7
4	江府町	40.6
5	智頭町	36.0
6	大山町	33.6
7	三朝町	33.1
8	伯耆町	32.4
9	琴浦町	31.7
10	岩美町	30.1
11	南部町	30.0
12	倉吉市	28.6
13	八頭町	28.1
14	北栄町	27.1
15	湯梨浜町	26.9
16	境港市	26.6
17	米子市	24.2
18	鳥取市	23.2
19	日吉津村	23.1

第5表 市町村別年齢5歳階級別推計人口

平成22年10月1日現在 (単位:人)

	総 数			0 ~ 4 歳			5 ~ 9 歳		
	総 数	男	女	総 数	男	女	総 数	男	女
県 計	587,772	280,602	307,170	24,474	12,748	11,726	25,937	13,204	12,733
市 計	431,085	206,814	224,271	19,145	9,986	9,159	19,538	9,973	9,565
郡 計	156,687	73,788	82,899	5,329	2,762	2,567	6,399	3,231	3,168
鳥取市	197,510	96,273	101,237	8,683	4,530	4,153	9,016	4,569	4,447
米子市	148,060	70,125	77,935	6,932	3,569	3,363	6,910	3,563	3,347
倉吉市	50,393	23,572	26,821	2,105	1,143	962	2,101	1,086	1,015
境港市	35,122	16,844	18,278	1,425	744	681	1,511	755	756
岩美郡	12,342	5,806	6,536	392	197	195	511	289	222
岩美町	12,342	5,806	6,536	392	197	195	511	289	222
八頭郡	30,062	14,251	15,811	938	495	443	1,124	573	551
若桜町	3,757	1,744	2,013	69	38	31	101	61	40
智頭町	7,814	3,689	4,125	193	97	96	229	121	108
八頭町	18,491	8,818	9,673	676	360	316	794	391	403
東伯郡	57,874	27,357	30,517	2,335	1,217	1,118	2,559	1,284	1,275
三朝町	7,002	3,297	3,705	268	147	121	259	134	125
湯梨浜町	17,109	8,154	8,955	767	404	363	800	406	394
琴浦町	18,399	8,637	9,762	697	351	346	799	400	399
北栄町	15,364	7,269	8,095	603	315	288	701	344	357
西伯郡	44,017	20,687	23,330	1,430	726	704	1,828	906	922
日吉津村	3,282	1,526	1,756	150	71	79	189	87	102
大山町	17,533	8,266	9,267	525	273	252	679	344	335
南部町	11,554	5,416	6,138	376	192	184	535	252	283
伯耆町	11,648	5,479	6,169	379	190	189	425	223	202
日野郡	12,392	5,687	6,705	234	127	107	377	179	198
日南町	5,356	2,450	2,906	100	60	40	151	70	81
日野町	3,725	1,707	2,018	68	37	31	113	45	68
江府町	3,311	1,530	1,781	66	30	36	113	64	49

※総数には年齢不詳を含む

	10 ~ 14 歳			15 ~ 19 歳			20 ~ 24 歳		
	総 数	男	女	総 数	男	女	総 数	男	女
県 計	27,680	14,225	13,455	29,815	15,206	14,609	27,287	14,232	13,055
市 計	20,608	10,589	10,019	21,959	11,218	10,741	21,048	10,964	10,084
郡 計	7,072	3,636	3,436	7,856	3,988	3,868	6,239	3,268	2,971
鳥取市	9,248	4,702	4,546	10,067	5,145	4,922	10,893	5,905	4,988
米子市	7,263	3,717	3,546	7,474	3,818	3,656	6,401	3,154	3,247
倉吉市	2,339	1,244	1,095	2,588	1,321	1,267	2,134	1,043	1,091
境港市	1,758	926	832	1,830	934	896	1,620	862	758
岩美郡	513	257	256	633	307	326	623	301	322
岩美町	513	257	256	633	307	326	623	301	322
八頭郡	1,382	711	671	1,635	864	771	1,289	663	626
若桜町	144	84	60	190	102	88	153	77	76
智頭町	322	162	160	401	218	183	294	154	140
八頭町	916	465	451	1,044	544	500	842	432	410
東伯郡	2,731	1,386	1,345	2,972	1,505	1,467	2,308	1,240	1,068
三朝町	277	151	126	318	155	163	271	142	129
湯梨浜町	870	447	423	884	455	429	717	365	352
琴浦町	883	434	449	912	464	448	671	374	297
北栄町	701	354	347	858	431	427	649	359	290
西伯郡	1,994	1,047	947	2,037	1,043	994	1,700	875	825
日吉津村	158	80	78	141	72	69	136	66	70
大山町	751	399	352	799	408	391	658	312	346
南部町	560	291	269	533	265	268	420	232	188
伯耆町	525	277	248	564	298	266	486	265	221
日野郡	452	235	217	579	269	310	319	189	130
日南町	173	84	89	239	115	124	98	64	34
日野町	140	70	70	152	72	80	104	57	47
江府町	139	81	58	188	82	106	117	68	49

第5表 市町村別年齢5歳階級別推計人口(続き)

平成22年10月1日現在 (単位:人)

	25 ~ 29 歳			30 ~ 34 歳			35 ~ 39 歳		
	総数	男	女	総数	男	女	総数	男	女
県計	27,654	14,422	13,232	34,550	17,498	17,052	38,210	19,314	18,896
市計	22,319	11,672	10,647	27,005	13,636	13,369	29,881	15,138	14,743
郡計	5,335	2,750	2,585	7,545	3,862	3,683	8,329	4,176	4,153
鳥取市	11,279	6,284	4,995	12,459	6,430	6,029	13,411	6,829	6,582
米子市	7,539	3,611	3,928	9,654	4,785	4,869	10,966	5,527	5,439
倉吉市	1,989	961	1,028	2,841	1,383	1,458	3,144	1,598	1,546
境港市	1,512	816	696	2,051	1,038	1,013	2,360	1,184	1,176
岩美郡	489	287	202	612	315	297	629	312	317
岩美町	489	287	202	612	315	297	629	312	317
八頭郡	1,062	546	516	1,351	694	657	1,494	764	730
若桜町	60	33	27	133	67	66	161	85	76
智頭町	241	126	115	292	162	130	306	167	139
八頭町	761	387	374	926	465	461	1,027	512	515
東伯郡	2,024	1,019	1,005	2,974	1,500	1,474	3,331	1,666	1,665
三朝町	221	101	120	337	185	152	342	172	170
湯梨浜町	615	288	327	965	481	484	1,067	530	537
琴浦町	650	333	317	835	424	411	1,011	503	508
北栄町	538	297	241	837	410	427	911	461	450
西伯郡	1,550	777	773	2,219	1,137	1,082	2,473	1,233	1,240
日吉津村	173	82	91	253	127	126	258	125	133
大山町	575	273	302	847	443	404	962	488	474
南部町	388	203	185	602	302	300	689	348	341
伯耆町	414	219	195	517	265	252	564	272	292
日野郡	210	121	89	389	216	173	402	201	201
日南町	58	43	15	139	82	57	150	72	78
日野町	76	41	35	138	76	62	135	71	64
江府町	76	37	39	112	58	54	117	58	59

	40 ~ 44 歳			45 ~ 49 歳			50 ~ 54 歳		
	総数	男	女	総数	男	女	総数	男	女
県計	32,912	16,244	16,668	34,517	16,928	17,589	38,206	18,896	19,310
市計	25,537	12,623	12,914	25,733	12,602	13,131	27,414	13,501	13,913
郡計	7,375	3,621	3,754	8,784	4,326	4,458	10,792	5,395	5,397
鳥取市	11,652	5,870	5,782	12,109	6,000	6,109	13,034	6,453	6,581
米子市	9,213	4,503	4,710	8,651	4,159	4,492	9,019	4,434	4,585
倉吉市	2,642	1,276	1,366	2,867	1,370	1,497	3,190	1,524	1,666
境港市	2,030	974	1,056	2,106	1,073	1,033	2,171	1,090	1,081
岩美郡	560	282	278	711	352	359	897	452	445
岩美町	560	282	278	711	352	359	897	452	445
八頭郡	1,395	667	728	1,731	861	870	2,150	1,058	1,092
若桜町	134	65	69	207	96	111	263	128	135
智頭町	351	157	194	443	225	218	597	310	287
八頭町	910	445	465	1,081	540	541	1,290	620	670
東伯郡	2,920	1,419	1,501	3,338	1,627	1,711	4,026	2,027	1,999
三朝町	311	153	158	390	190	200	487	253	234
湯梨浜町	930	450	480	1,053	510	543	1,172	611	561
琴浦町	953	483	470	1,016	505	511	1,247	612	635
北栄町	726	333	393	879	422	457	1,120	551	569
西伯郡	2,026	1,019	1,007	2,391	1,158	1,233	2,887	1,418	1,469
日吉津村	172	88	84	172	76	96	211	106	105
大山町	781	415	366	909	456	453	1,126	575	551
南部町	572	271	301	665	318	347	735	348	387
伯耆町	501	245	256	645	308	337	815	389	426
日野郡	474	234	240	613	328	285	832	440	392
日南町	190	97	93	255	132	123	365	204	161
日野町	142	74	68	193	107	86	242	124	118
江府町	142	63	79	165	89	76	225	112	113

第5表 市町村別年齢5歳階級別推計人口(続き)

平成22年10月1日現在 (単位:人)

	55 ~ 59 歳			60 ~ 64 歳			65 ~ 69 歳		
	総数	男	女	総数	男	女	総数	男	女
県計	44,062	22,125	21,937	47,058	23,386	23,672	35,980	17,043	18,937
市計	31,276	15,630	15,646	33,771	16,679	17,092	25,826	12,156	13,670
郡計	12,786	6,495	6,291	13,287	6,707	6,580	10,154	4,887	5,267
鳥取市	14,743	7,492	7,251	14,840	7,494	7,346	10,832	5,096	5,736
米子市	10,227	5,014	5,213	11,803	5,679	6,124	9,375	4,410	4,965
倉吉市	3,808	1,862	1,946	4,221	2,094	2,127	3,197	1,526	1,671
境港市	2,498	1,262	1,236	2,907	1,412	1,495	2,422	1,124	1,298
岩美郡	1,041	524	517	1,019	505	514	735	364	371
岩美町	1,041	524	517	1,019	505	514	735	364	371
八頭郡	2,556	1,341	1,215	2,427	1,277	1,150	1,846	834	1,012
若桜町	303	159	144	309	154	155	292	136	156
智頭町	705	384	321	629	336	293	542	233	309
八頭町	1,548	798	750	1,489	787	702	1,012	465	547
東伯郡	4,639	2,320	2,319	4,797	2,427	2,370	3,637	1,733	1,904
三朝町	577	278	299	623	320	303	417	191	226
湯梨浜町	1,289	662	627	1,370	716	654	982	468	514
琴浦町	1,395	712	683	1,504	760	744	1,291	605	686
北栄町	1,378	668	710	1,300	631	669	947	469	478
西伯郡	3,551	1,784	1,767	4,030	1,984	2,046	3,041	1,524	1,517
日吉津村	226	104	122	274	131	143	189	102	87
大山町	1,373	699	674	1,656	826	830	1,215	615	600
南部町	942	464	478	1,071	510	561	835	415	420
伯耆町	1,010	517	493	1,029	517	512	802	392	410
日野郡	999	526	473	1,014	514	500	895	432	463
日南町	437	235	202	424	218	206	377	168	209
日野町	297	158	139	347	172	175	287	139	148
江府町	265	133	132	243	124	119	231	125	106

	70 ~ 74 歳			75 ~ 79 歳			80 ~ 84 歳		
	総数	男	女	総数	男	女	総数	男	女
県計	32,855	14,501	18,354	32,267	13,377	18,890	26,987	9,946	17,041
市計	22,782	10,096	12,686	21,502	8,925	12,577	17,762	6,558	11,204
郡計	10,073	4,405	5,668	10,765	4,452	6,313	9,225	3,388	5,837
鳥取市	9,898	4,365	5,533	9,541	3,921	5,620	7,891	2,971	4,920
米子市	7,925	3,529	4,396	7,022	2,937	4,085	5,826	2,125	3,701
倉吉市	2,895	1,294	1,601	2,969	1,233	1,736	2,561	903	1,658
境港市	2,064	908	1,156	1,970	834	1,136	1,484	559	925
岩美郡	754	326	428	795	295	500	735	285	450
岩美町	754	326	428	795	295	500	735	285	450
八頭郡	2,040	887	1,153	2,110	900	1,210	1,848	665	1,183
若桜町	320	132	188	338	135	203	294	122	172
智頭町	585	259	326	639	255	384	530	189	341
八頭町	1,135	496	639	1,133	510	623	1,024	354	670
東伯郡	3,429	1,540	1,889	3,655	1,528	2,127	3,029	1,075	1,954
三朝町	457	211	246	549	220	329	435	177	258
湯梨浜町	948	416	532	976	418	558	846	299	547
琴浦町	1,146	504	642	1,243	526	717	1,040	358	682
北栄町	878	409	469	887	364	523	708	241	467
西伯郡	2,756	1,212	1,544	2,931	1,229	1,702	2,480	926	1,554
日吉津村	159	63	96	160	70	90	132	44	88
大山町	1,164	507	657	1,260	527	733	1,061	399	662
南部町	720	318	402	768	330	438	572	214	358
伯耆町	713	324	389	743	302	441	715	269	446
日野郡	1,094	440	654	1,274	500	774	1,133	437	696
日南町	509	210	299	640	234	406	541	212	329
日野町	299	109	190	335	145	190	318	125	193
江府町	286	121	165	299	121	178	274	100	174



第5表 市町村別年齢5歳階級別推計人口(続き)

平成22年10月1日現在 (単位:人)

	85 ~ 89 歳			90 ~ 94 歳			95 歳 以上		
	総数	男	女	総数	男	女	総数	男	女
県計	16,557	4,872	11,685	6,951	1,536	5,415	3,276	559	2,717
市計	10,762	3,148	7,614	4,517	1,013	3,504	2,181	376	1,805
郡計	5,795	1,724	4,071	2,434	523	1,911	1,095	183	912
鳥取市	4,649	1,375	3,274	1,953	448	1,505	987	179	808
米子市	3,584	1,051	2,533	1,459	322	1,137	636	108	528
倉吉市	1,656	477	1,179	740	161	579	393	67	326
境港市	873	245	628	365	82	283	165	22	143
岩美郡	440	114	326	171	26	145	80	15	65
岩美町	440	114	326	171	26	145	80	15	65
八頭郡	1,082	332	750	419	89	330	183	30	153
若桜町	192	58	134	58	8	50	36	4	32
智頭町	327	99	228	128	26	102	60	9	51
八頭町	563	175	388	233	55	178	87	17	70
東伯郡	1,966	586	1,380	860	199	661	342	59	283
三朝町	284	88	196	118	19	99	61	10	51
湯梨浜町	544	164	380	236	51	185	78	13	65
琴浦町	656	189	467	317	78	239	131	22	109
北栄町	482	145	337	189	51	138	72	14	58
西伯郡	1,645	488	1,157	689	130	559	345	63	282
日吉津村	67	15	52	35	7	28	15	3	12
大山町	739	214	525	304	56	248	149	37	112
南部町	369	109	260	139	25	114	61	8	53
伯耆町	470	150	320	211	42	169	120	15	105
日野郡	662	204	458	295	79	216	145	16	129
日南町	302	98	204	143	50	93	65	2	63
日野町	201	60	141	90	19	71	48	6	42
江府町	159	46	113	62	10	52	32	8	24

第6表 市町村別年齢別男女別推計人口

年 齢	県 計			市 計			郡 計		
	総数	男	女	総数	男	女	総数	男	女
総 数	587,772	280,602	307,170	431,085	206,814	224,271	156,687	73,788	82,899
0~4 歳	24,474	12,748	11,726	19,145	9,986	9,159	5,329	2,762	2,567
0 歳	4,718	2,431	2,287	3,701	1,908	1,793	1,017	523	494
1 歳	4,820	2,520	2,300	3,807	1,999	1,808	1,013	521	492
2 歳	4,957	2,625	2,332	3,907	2,068	1,839	1,050	557	493
3 歳	4,911	2,478	2,433	3,788	1,918	1,870	1,123	560	563
4 歳	5,068	2,694	2,374	3,942	2,093	1,849	1,126	601	525
5~9 歳	25,937	13,204	12,733	19,538	9,973	9,565	6,399	3,231	3,168
5 歳	4,801	2,411	2,390	3,670	1,861	1,809	1,131	550	581
6 歳	5,133	2,616	2,517	3,861	1,971	1,890	1,272	645	627
7 歳	5,257	2,711	2,546	3,967	2,046	1,921	1,290	665	625
8 歳	5,197	2,645	2,552	3,880	1,967	1,913	1,317	678	639
9 歳	5,549	2,821	2,728	4,160	2,128	2,032	1,389	693	696
10~14 歳	27,680	14,225	13,455	20,608	10,589	10,019	7,072	3,636	3,436
10 歳	5,448	2,808	2,640	4,094	2,118	1,976	1,354	690	664
11 歳	5,482	2,852	2,630	4,109	2,122	1,987	1,373	730	643
12 歳	5,527	2,827	2,700	4,161	2,117	2,044	1,366	710	656
13 歳	5,658	2,916	2,742	4,154	2,138	2,016	1,504	778	726
14 歳	5,565	2,822	2,743	4,090	2,094	1,996	1,475	728	747
15~19 歳	29,315	15,206	14,809	21,959	11,213	10,741	7,856	3,988	3,868
15 歳	5,849	2,984	2,865	4,284	2,166	2,118	1,565	818	747
16 歳	6,064	3,001	3,063	4,432	2,199	2,233	1,632	802	830
17 歳	6,011	3,070	2,941	4,445	2,251	2,194	1,566	819	747
18 歳	5,969	3,118	2,851	4,370	2,317	2,053	1,599	801	798
19 歳	5,922	3,033	2,889	4,428	2,285	2,143	1,494	748	746
20~24 歳	27,287	14,232	13,055	21,048	10,964	10,084	6,239	3,268	2,971
20 歳	6,064	3,018	3,046	4,510	2,238	2,272	1,554	780	774
21 歳	5,961	3,034	2,927	4,474	2,298	2,176	1,487	736	751
22 歳	5,871	3,007	2,864	4,366	2,214	2,152	1,505	793	712
23 歳	5,059	2,715	2,344	4,047	2,162	1,885	1,012	553	459
24 歳	4,332	2,458	1,874	3,651	2,052	1,599	681	406	275
25~29 歳	27,654	14,422	13,232	22,319	11,672	10,647	5,335	2,750	2,585
25 歳	4,655	2,517	2,138	3,874	2,149	1,725	781	368	413
26 歳	5,263	2,782	2,481	4,396	2,317	2,079	867	465	402
27 歳	5,723	2,967	2,756	4,658	2,415	2,243	1,065	552	513
28 歳	5,871	3,050	2,821	4,568	2,387	2,181	1,303	663	640
29 歳	6,142	3,106	3,036	4,823	2,404	2,419	1,319	702	617
30~34 歳	34,550	17,498	17,052	27,005	13,636	13,369	7,545	3,862	3,683
30 歳	6,471	3,274	3,197	5,116	2,578	2,538	1,355	696	659
31 歳	6,592	3,356	3,236	5,125	2,598	2,527	1,467	758	709
32 歳	6,923	3,459	3,464	5,354	2,683	2,671	1,569	776	793
33 歳	7,114	3,642	3,472	5,546	2,839	2,707	1,568	803	765
34 歳	7,450	3,767	3,683	5,864	2,938	2,926	1,586	829	757
35~39 歳	38,210	19,314	18,896	29,881	15,138	14,743	8,329	4,176	4,153
35 歳	7,445	3,865	3,580	5,770	2,980	2,790	1,675	885	790
36 歳	7,933	4,021	3,912	6,240	3,182	3,058	1,693	839	854
37 歳	7,848	3,906	3,942	6,107	3,064	3,043	1,741	842	899
38 歳	7,779	3,908	3,871	6,071	3,069	3,002	1,708	839	869
39 歳	7,205	3,614	3,591	5,693	2,843	2,850	1,512	771	741
40~44 歳	32,912	16,244	16,668	25,637	12,623	12,914	7,375	3,621	3,754
40 歳	6,831	3,454	3,377	5,299	2,681	2,618	1,532	773	759
41 歳	6,813	3,404	3,409	5,316	2,664	2,652	1,497	740	757
42 歳	6,696	3,313	3,383	5,185	2,552	2,633	1,511	761	750
43 歳	7,049	3,407	3,642	5,515	2,654	2,861	1,534	753	781
44 歳	5,523	2,666	2,857	4,222	2,072	2,150	1,301	594	707
45~49 歳	34,517	16,928	17,589	25,333	12,602	13,131	8,784	4,326	4,458
45 歳	6,923	3,437	3,486	5,256	2,606	2,650	1,667	831	836
46 歳	6,877	3,361	3,516	5,180	2,559	2,621	1,697	802	895
47 歳	6,856	3,379	3,477	5,096	2,483	2,613	1,760	896	864
48 歳	6,967	3,316	3,651	5,126	2,431	2,695	1,841	885	956
49 歳	6,894	3,435	3,459	5,075	2,523	2,552	1,819	912	907

注) 推計人口は、国勢調査(常住人口)の結果に各市町村から報告された人口移動数を加減して算出したものである。したがって、年齢階級によってはマイナスとなる場合がある。

(平成22年10月1日現在) (単位:人、%)

年 齢	県 計			市 計			郡 計		
	総数	男	女	総数	男	女	総数	男	女
50~54歳	38,206	18,896	19,310	27,414	13,501	13,913	10,792	5,395	5,397
50歳	7,264	3,538	3,726	5,298	2,581	2,717	1,966	957	1,009
51歳	7,703	3,838	3,865	5,562	2,760	2,802	2,141	1,078	1,063
52歳	7,398	3,654	3,744	5,303	2,607	2,696	2,095	1,047	1,048
53歳	7,826	3,907	3,919	5,614	2,788	2,826	2,212	1,119	1,093
54歳	8,015	3,959	4,056	5,637	2,765	2,872	2,378	1,194	1,184
55~59歳	44,062	22,125	21,937	31,276	15,630	15,646	12,786	6,495	6,291
55歳	8,324	4,160	4,164	5,909	2,963	2,946	2,415	1,197	1,218
56歳	8,414	4,280	4,134	5,977	3,011	2,966	2,437	1,269	1,168
57歳	8,790	4,397	4,393	6,258	3,110	3,148	2,532	1,287	1,245
58歳	9,147	4,574	4,573	6,471	3,236	3,235	2,676	1,338	1,338
59歳	9,387	4,714	4,673	6,661	3,310	3,351	2,726	1,404	1,322
60~64歳	47,058	23,386	23,672	33,771	16,679	17,092	13,287	6,707	6,580
60歳	9,813	4,793	5,020	7,036	3,397	3,639	2,777	1,396	1,381
61歳	10,844	5,452	5,392	7,739	3,882	3,857	3,105	1,570	1,535
62歳	10,991	5,540	5,451	7,831	3,876	3,955	3,160	1,664	1,496
63歳	9,746	4,865	4,881	7,018	3,490	3,528	2,728	1,375	1,353
64歳	5,664	2,736	2,928	4,147	2,034	2,113	1,517	702	815
65~69歳	35,980	17,043	18,937	25,826	12,156	13,670	10,154	4,887	5,267
65歳	6,475	3,143	3,332	4,692	2,243	2,449	1,783	900	883
66歳	7,540	3,623	3,917	5,496	2,652	2,844	2,044	971	1,073
67歳	7,203	3,415	3,788	5,156	2,414	2,742	2,047	1,001	1,046
68歳	7,246	3,350	3,896	5,153	2,371	2,782	2,093	979	1,114
69歳	7,516	3,512	4,004	5,329	2,476	2,853	2,187	1,036	1,151
70~74歳	32,855	14,501	18,354	22,782	10,096	12,686	10,073	4,405	5,668
70歳	6,427	2,877	3,550	4,564	2,068	2,496	1,863	809	1,054
71歳	5,847	2,564	3,283	4,067	1,780	2,287	1,780	784	996
72歳	6,509	2,869	3,640	4,475	1,977	2,498	2,034	892	1,142
73歳	6,896	3,015	3,881	4,757	2,076	2,681	2,139	939	1,200
74歳	7,176	3,176	4,000	4,919	2,195	2,724	2,257	981	1,276
75~79歳	32,267	13,377	18,890	21,502	8,925	12,577	10,765	4,452	6,313
75歳	6,617	2,781	3,836	4,441	1,856	2,585	2,176	925	1,251
76歳	6,526	2,755	3,771	4,310	1,850	2,460	2,216	905	1,311
77歳	6,473	2,791	3,682	4,355	1,879	2,476	2,118	912	1,206
78歳	6,422	2,634	3,788	4,271	1,747	2,524	2,151	887	1,264
79歳	6,229	2,416	3,813	4,125	1,593	2,532	2,104	823	1,281
80~84歳	26,987	9,946	17,041	17,762	6,558	11,204	9,225	3,388	5,837
80歳	5,897	2,316	3,581	3,884	1,526	2,358	2,013	790	1,223
81歳	5,866	2,258	3,608	3,885	1,494	2,391	1,981	764	1,217
82歳	5,201	1,874	3,327	3,401	1,232	2,169	1,800	642	1,158
83歳	5,231	1,846	3,385	3,405	1,213	2,192	1,826	633	1,193
84歳	4,792	1,652	3,140	3,187	1,093	2,094	1,605	559	1,046
85~89歳	16,557	4,872	11,685	10,762	3,148	7,614	5,795	1,724	4,071
85歳	4,420	1,454	2,966	2,818	904	1,914	1,602	550	1,052
86歳	3,734	1,230	2,504	2,472	811	1,661	1,262	419	843
87歳	3,074	833	2,241	2,041	578	1,463	1,033	255	778
88歳	2,917	760	2,157	1,859	463	1,396	1,058	297	761
89歳	2,412	595	1,817	1,572	392	1,180	840	203	637
90~94歳	6,951	1,536	5,415	4,517	1,013	3,504	2,434	523	1,911
90歳	2,184	498	1,686	1,421	324	1,097	763	174	589
91歳	1,483	320	1,163	980	217	763	503	103	400
92歳	1,314	314	1,000	860	208	652	454	106	348
93歳	1,061	228	833	661	145	516	400	83	317
94歳	909	176	733	595	119	476	314	57	257
95歳以上	3,276	559	2,717	2,181	376	1,805	1,095	183	912
年齢不詳	537	340	197	519	331	188	18	9	9
(再掲)									
0~14歳	78,091	40,177	37,914	59,291	30,548	28,743	18,800	9,629	9,171
15~64歳	354,271	178,251	176,020	265,943	133,663	132,280	88,328	44,588	43,740
65歳以上	154,873	61,834	93,039	105,332	42,272	63,060	49,541	19,562	29,979
年齢別割合									
0~14歳	13.3	14.3	12.3	13.8	14.8	12.8	12.0	13.0	11.1
15~64歳	60.3	63.5	57.3	61.7	64.6	59.0	56.4	60.4	52.8
65歳以上	26.3	22.0	30.3	24.4	20.4	28.1	31.6	26.5	36.2

第6表 市町村別年齢別男女別推計人口(続き)

年 齢	鳥 取 市			米 子 市			倉 吉 市		
	総数	男	女	総数	男	女	総数	男	女
総 数	197,510	96,273	101,237	148,060	70,125	77,935	50,393	23,572	26,821
0~4 歳	8,683	4,530	4,153	6,932	3,569	3,363	2,105	1,143	962
0 歳	1,665	838	827	1,366	712	654	390	215	175
1 歳	1,677	878	799	1,427	742	685	413	221	192
2 歳	1,824	975	849	1,390	715	675	423	242	181
3 歳	1,732	890	842	1,348	663	685	417	213	204
4 歳	1,785	949	836	1,401	737	664	462	252	210
5~9 歳	9,016	4,569	4,447	6,910	3,563	3,347	2,101	1,086	1,015
5 歳	1,676	857	819	1,342	665	677	385	206	179
6 歳	1,827	921	906	1,300	671	629	424	217	207
7 歳	1,850	963	887	1,396	723	673	421	218	203
8 歳	1,732	848	884	1,398	734	664	426	215	211
9 歳	1,931	980	951	1,474	770	704	445	230	215
10~14 歳	9,248	4,702	4,546	7,263	3,717	3,546	2,339	1,244	1,095
10 歳	1,825	950	875	1,467	737	730	444	233	211
11 歳	1,817	920	897	1,468	753	715	480	271	209
12 歳	1,889	949	940	1,437	732	705	479	269	210
13 歳	1,859	929	930	1,504	773	731	444	244	200
14 歳	1,858	954	904	1,387	722	665	492	227	265
15~19 歳	10,067	5,145	4,922	7,474	3,818	3,656	2,588	1,321	1,267
15 歳	1,902	971	931	1,482	750	732	516	247	269
16 歳	1,987	1,005	982	1,579	775	804	509	247	262
17 歳	1,999	987	1,012	1,514	790	724	543	281	262
18 歳	2,056	1,090	966	1,458	759	699	496	271	225
19 歳	2,123	1,092	1,031	1,441	744	697	524	275	249
20~24 歳	10,893	5,905	4,988	6,401	3,154	3,247	2,134	1,043	1,091
20 歳	2,288	1,156	1,132	1,409	677	732	457	216	241
21 歳	2,277	1,205	1,072	1,383	698	685	472	232	240
22 歳	2,211	1,164	1,047	1,371	658	713	434	215	219
23 歳	2,082	1,146	936	1,217	611	606	435	224	211
24 歳	2,035	1,234	801	1,021	510	511	336	156	180
25~29 歳	11,279	6,284	4,995	7,539	3,611	3,928	1,989	961	1,028
25 歳	2,104	1,250	854	1,203	584	619	326	172	154
26 歳	2,325	1,314	1,011	1,424	697	727	361	157	204
27 歳	2,339	1,278	1,061	1,605	769	836	386	194	192
28 歳	2,228	1,254	974	1,575	743	832	429	198	231
29 歳	2,283	1,188	1,095	1,732	818	914	487	240	247
30~34 歳	12,459	6,430	6,029	9,654	4,785	4,869	2,841	1,383	1,458
30 歳	2,464	1,286	1,178	1,768	849	919	526	258	268
31 歳	2,333	1,191	1,142	1,897	981	916	522	240	282
32 歳	2,405	1,247	1,158	1,927	903	1,024	591	305	286
33 歳	2,567	1,331	1,236	2,021	1,022	999	551	270	281
34 歳	2,690	1,375	1,315	2,041	1,030	1,011	651	310	341
35~39 歳	13,411	6,829	6,582	10,966	5,527	5,439	3,144	1,598	1,546
35 歳	2,604	1,341	1,263	2,126	1,102	1,024	601	314	287
36 歳	2,790	1,436	1,354	2,278	1,165	1,113	689	325	364
37 歳	2,734	1,404	1,330	2,259	1,090	1,169	630	331	299
38 歳	2,755	1,399	1,356	2,209	1,098	1,111	643	342	301
39 歳	2,528	1,249	1,279	2,094	1,072	1,022	581	286	295
40~44 歳	11,652	5,870	5,782	9,213	4,503	4,710	2,642	1,276	1,366
40 歳	2,351	1,218	1,133	1,978	993	985	562	264	298
41 歳	2,442	1,239	1,203	1,933	989	944	506	241	265
42 歳	2,376	1,200	1,176	1,856	876	980	543	274	269
43 歳	2,553	1,255	1,298	1,951	943	1,008	561	253	308
44 歳	1,930	958	972	1,495	702	793	470	244	226
45~49 歳	12,109	6,000	6,109	8,651	4,159	4,492	2,867	1,370	1,497
45 歳	2,425	1,227	1,198	1,829	890	939	583	272	311
46 歳	2,441	1,252	1,189	1,719	808	911	582	285	297
47 歳	2,358	1,147	1,211	1,727	825	902	581	277	304
48 歳	2,434	1,156	1,278	1,729	814	915	567	270	297
49 歳	2,451	1,218	1,233	1,647	822	825	554	266	288

(平成22年10月1日現在) (単位:人、%)

年 齢	鳥 取 市			米 子 市			倉 吉 市		
	総数	男	女	総数	男	女	総数	男	女
50~54歳	13,034	6,453	6,581	9,019	4,434	4,585	3,190	1,524	1,666
50歳	2,496	1,221	1,275	1,743	860	883	600	283	317
51歳	2,626	1,327	1,299	1,876	914	962	633	293	340
52歳	2,527	1,227	1,300	1,719	858	861	627	302	325
53歳	2,677	1,378	1,299	1,842	880	962	673	323	350
54歳	2,708	1,300	1,408	1,839	922	917	657	323	334
55~59歳	14,743	7,492	7,251	10,227	5,014	5,213	3,808	1,862	1,946
55歳	2,844	1,438	1,406	1,880	957	923	709	341	368
56歳	2,887	1,466	1,421	1,909	959	950	728	364	364
57歳	2,867	1,459	1,408	2,109	991	1,118	779	403	376
58歳	3,068	1,592	1,476	2,071	994	1,077	789	360	429
59歳	3,077	1,537	1,540	2,258	1,113	1,145	803	394	409
60~64歳	14,840	7,494	7,346	11,803	5,679	6,124	4,221	2,094	2,127
60歳	3,214	1,563	1,651	2,311	1,076	1,235	900	468	432
61歳	3,508	1,792	1,716	2,655	1,298	1,357	958	475	483
62歳	3,549	1,786	1,763	2,642	1,304	1,338	971	478	493
63歳	2,950	1,513	1,437	2,551	1,238	1,313	913	450	463
64歳	1,619	840	779	1,644	763	881	479	223	256
65~69歳	10,832	5,096	5,736	9,375	4,410	4,965	3,197	1,526	1,671
65歳	1,914	917	997	1,765	850	915	567	265	302
66歳	2,308	1,128	1,180	1,981	939	1,042	673	338	335
67歳	2,129	1,011	1,118	1,904	885	1,019	614	287	327
68歳	2,203	997	1,206	1,851	848	1,003	615	291	324
69歳	2,278	1,043	1,235	1,874	888	986	728	345	383
70~74歳	9,898	4,365	5,533	7,925	3,529	4,396	2,895	1,294	1,601
70歳	1,926	868	1,058	1,638	719	919	579	281	298
71歳	1,765	789	976	1,437	618	819	497	210	287
72歳	1,946	859	1,087	1,522	687	835	573	249	324
73歳	2,099	894	1,205	1,627	711	916	589	285	304
74歳	2,162	955	1,207	1,701	794	907	657	269	388
75~79歳	9,541	3,921	5,620	7,022	2,937	4,085	2,969	1,233	1,736
75歳	1,981	800	1,181	1,424	616	808	621	252	369
76歳	1,909	796	1,113	1,441	616	825	580	279	301
77歳	1,894	825	1,069	1,433	609	824	598	248	350
78歳	1,921	801	1,120	1,362	556	806	613	248	365
79歳	1,836	699	1,137	1,362	540	822	557	206	351
80~84歳	7,891	2,971	4,920	5,826	2,125	3,701	2,561	903	1,658
80歳	1,765	694	1,071	1,259	507	752	538	208	330
81歳	1,699	673	1,026	1,323	508	815	524	186	338
82歳	1,479	547	932	1,142	405	737	491	167	324
83歳	1,486	532	954	1,094	372	722	553	199	354
84歳	1,462	525	937	1,008	333	675	455	143	312
85~89歳	4,649	1,375	3,274	3,584	1,051	2,533	1,656	477	1,179
85歳	1,189	387	802	957	306	651	444	145	299
86歳	1,037	341	696	822	273	549	387	120	267
87歳	888	263	625	668	189	479	314	83	231
88歳	834	217	617	618	142	476	257	67	190
89歳	701	167	534	519	141	378	254	62	192
90~94歳	1,953	448	1,505	1,459	322	1,137	740	161	579
90歳	619	151	468	461	100	361	226	46	180
91歳	400	99	301	339	71	268	157	32	125
92歳	383	94	289	259	60	199	152	38	114
93歳	290	60	230	212	49	163	105	21	84
94歳	261	44	217	188	42	146	100	24	76
95歳以上	987	179	808	636	108	528	393	67	326
年齢不詳	325	215	110	181	110	71	13	6	7
(再掲)									
0~14歳	26,947	13,801	13,146	21,105	10,849	10,256	6,545	3,473	3,072
15~64歳	124,487	63,902	60,585	90,947	44,684	46,263	29,424	14,432	14,992
65歳以上	45,751	18,355	27,396	35,827	14,482	21,345	14,411	5,661	8,750
年齢別割合									
0~14歳	13.6	14.3	13.0	14.3	15.5	13.2	13.0	14.7	11.5
15~64歳	63.0	66.4	59.8	61.4	63.7	59.4	58.4	61.2	55.9
65歳以上	23.2	19.1	27.1	24.2	20.7	27.4	28.6	24.0	32.6

第6表 市町村別年齢別男女別推計人口(続き)

年 齢	境港市			岩美郡			岩美町		
	総数	男	女	総数	男	女	総数	男	女
総 数	35,122	16,844	18,278	12,342	5,806	6,536	12,342	5,806	6,536
0~4歳	1,425	744	681	392	197	195	392	197	195
0歳	280	143	137	80	34	46	80	34	46
1歳	290	158	132	90	43	47	90	43	47
2歳	270	136	134	57	35	22	57	35	22
3歳	291	152	139	94	46	48	94	46	48
4歳	294	155	139	71	39	32	71	39	32
5~9歳	1,511	755	756	511	289	222	511	289	222
5歳	267	133	134	91	48	43	91	48	43
6歳	310	162	148	105	65	40	105	65	40
7歳	300	142	158	109	57	52	109	57	52
8歳	324	170	154	109	61	48	109	61	48
9歳	310	148	162	97	58	39	97	58	39
10~14歳	1,758	926	832	513	257	256	513	257	256
10歳	358	198	160	95	49	46	95	49	46
11歳	344	178	166	112	57	55	112	57	55
12歳	356	167	189	99	54	45	99	54	45
13歳	347	192	155	98	48	50	98	48	50
14歳	353	191	162	109	49	60	109	49	60
15~19歳	1,830	934	896	633	307	326	633	307	326
15歳	384	198	186	109	54	55	109	54	55
16歳	357	172	185	136	69	67	136	69	67
17歳	389	193	196	117	58	59	117	58	59
18歳	360	197	163	157	72	85	157	72	85
19歳	340	174	166	114	54	60	114	54	60
20~24歳	1,620	862	758	623	301	322	623	301	322
20歳	356	189	167	139	61	78	139	61	78
21歳	342	163	179	150	76	74	150	76	74
22歳	350	177	173	142	70	72	142	70	72
23歳	313	181	132	95	44	51	95	44	51
24歳	259	152	107	97	50	47	97	50	47
25~29歳	1,512	816	696	489	287	202	489	287	202
25歳	241	143	98	83	51	32	83	51	32
26歳	286	149	137	83	55	28	83	55	28
27歳	328	174	154	112	67	45	112	67	45
28歳	336	192	144	108	60	48	108	60	48
29歳	321	158	163	103	54	49	103	54	49
30~34歳	2,051	1,038	1,013	612	315	297	612	315	297
30歳	358	185	173	138	84	54	138	84	54
31歳	373	186	187	123	63	60	123	63	60
32歳	431	228	203	118	51	67	118	51	67
33歳	407	216	191	109	56	53	109	56	53
34歳	482	223	259	124	61	63	124	61	63
35~39歳	2,360	1,184	1,176	629	312	317	629	312	317
35歳	439	223	216	120	62	58	120	62	58
36歳	483	256	227	133	74	59	133	74	59
37歳	484	239	245	131	56	75	131	56	75
38歳	464	230	234	136	73	63	136	73	63
39歳	490	236	254	109	47	62	109	47	62
40~44歳	2,030	974	1,056	560	282	278	560	282	278
40歳	408	206	202	103	49	54	103	49	54
41歳	435	195	240	98	48	50	98	48	50
42歳	410	202	208	132	70	62	132	70	62
43歳	450	203	247	113	60	53	113	60	53
44歳	327	168	159	114	55	59	114	55	59
45~49歳	2,106	1,073	1,033	711	352	359	711	352	359
45歳	419	217	202	120	57	63	120	57	63
46歳	438	214	224	145	73	72	145	73	72
47歳	430	234	196	147	70	77	147	70	77
48歳	396	191	205	147	79	68	147	79	68
49歳	423	217	206	152	73	79	152	73	79



(平成22年10月1日現在) (単位:人、%)

年 齢	境 港 市			岩 美 郡			岩 美 町		
	総数	男	女	総数	男	女	総数	男	女
50~54歳	2,171	1,090	1,081	897	452	445	897	452	445
50歳	459	217	242	161	83	78	161	83	78
51歳	427	226	201	204	94	110	204	94	110
52歳	430	220	210	160	84	76	160	84	76
53歳	422	207	215	183	93	90	183	93	90
54歳	433	220	213	189	98	91	189	98	91
55~59歳	2,498	1,262	1,236	1,041	524	517	1,041	524	517
55歳	476	227	249	202	87	115	202	87	115
56歳	453	222	231	202	102	100	202	102	100
57歳	503	257	246	229	112	117	229	112	117
58歳	543	290	253	208	113	95	208	113	95
59歳	523	266	257	200	110	90	200	110	90
60~64歳	2,907	1,412	1,495	1,019	505	514	1,019	505	514
60歳	611	290	321	228	122	106	228	122	106
61歳	618	317	301	226	102	124	226	102	124
62歳	669	308	361	251	120	131	251	120	131
63歳	604	289	315	206	108	98	206	108	98
64歳	405	208	197	108	53	55	108	53	55
65~69歳	2,422	1,124	1,298	735	364	371	735	364	371
65歳	446	211	235	129	55	74	129	55	74
66歳	534	247	287	149	76	73	149	76	73
67歳	509	231	278	146	70	76	146	70	76
68歳	484	235	249	151	84	67	151	84	67
69歳	449	200	249	160	79	81	160	79	81
70~74歳	2,064	908	1,156	754	326	428	754	326	428
70歳	421	200	221	129	53	76	129	53	76
71歳	368	163	205	128	47	81	128	47	81
72歳	434	182	252	158	70	88	158	70	88
73歳	442	186	256	161	70	91	161	70	91
74歳	399	177	222	178	86	92	178	86	92
75~79歳	1,970	834	1,136	795	295	500	795	295	500
75歳	415	188	227	165	58	107	165	58	107
76歳	380	159	221	156	64	92	156	64	92
77歳	430	197	233	160	65	95	160	65	95
78歳	375	142	233	157	57	100	157	57	100
79歳	370	148	222	157	51	106	157	51	106
80~84歳	1,484	559	925	735	285	450	735	285	450
80歳	322	117	205	165	70	95	165	70	95
81歳	339	127	212	158	64	94	158	64	94
82歳	289	113	176	152	61	91	152	61	91
83歳	272	110	162	131	46	85	131	46	85
84歳	262	92	170	129	44	85	129	44	85
85~89歳	873	245	628	440	114	326	440	114	326
85歳	228	66	162	128	37	91	128	37	91
86歳	226	77	149	99	29	70	99	29	70
87歳	171	43	128	93	26	67	93	26	67
88歳	150	37	113	73	15	58	73	15	58
89歳	98	22	76	47	7	40	47	7	40
90~94歳	365	82	283	171	26	145	171	26	145
90歳	115	27	88	49	13	36	49	13	36
91歳	84	15	69	39	8	31	39	8	31
92歳	66	16	50	33	2	31	33	2	31
93歳	54	15	39	33	4	29	33	4	29
94歳	46	9	37	17	-1	18	17	-1	18
95歳以上	165	22	143	80	15	65	80	15	65
年齢不詳	0	0	0	2	1	1	2	1	1
(再掲)									
0~14歳	4,694	2,425	2,269	1,416	743	673	1,416	743	673
15~64歳	21,085	10,645	10,440	7,214	3,637	3,577	7,214	3,637	3,577
65歳以上	9,343	3,774	5,569	3,710	1,425	2,285	3,710	1,425	2,285
年齢別割合									
0~14歳	13.4	14.4	12.4	11.5	12.8	10.3	11.5	12.8	10.3
15~64歳	60.0	63.2	57.1	58.5	62.6	54.7	58.5	62.6	54.7
65歳以上	26.6	22.4	30.5	30.1	24.5	35.0	30.1	24.5	35.0

第6表 市町村別年齢別男女別推計人口(続き)

年 齢	八 頭 郡			若 桜 町			智 頭 町		
	総数	男	女	総数	男	女	総数	男	女
総 数	30,062	14,251	15,811	3,757	1,744	2,013	7,814	3,689	4,125
0~4 歳	938	495	443	69	38	31	193	97	96
0 歳	184	97	87	14	6	8	41	20	21
1 歳	160	89	71	9	6	3	35	20	15
2 歳	180	95	85	12	5	7	30	17	13
3 歳	204	101	103	11	7	4	47	19	28
4 歳	210	113	97	23	14	9	40	21	19
5~9 歳	1,124	573	551	101	61	40	229	121	108
5 歳	187	97	90	15	10	5	41	20	21
6 歳	211	98	113	18	11	7	36	21	15
7 歳	214	118	96	21	11	10	46	31	15
8 歳	252	138	114	21	11	10	46	26	20
9 歳	260	122	138	26	18	8	60	23	37
10~14 歳	1,382	711	671	144	84	60	322	162	160
10 歳	255	124	131	19	8	11	52	32	20
11 歳	242	128	114	25	16	9	54	28	26
12 歳	264	141	123	29	19	10	70	35	35
13 歳	309	161	148	36	24	12	74	36	38
14 歳	312	157	155	35	17	18	72	31	41
15~19 歳	1,635	864	771	190	102	88	401	218	183
15 歳	313	169	144	36	23	13	81	50	31
16 歳	324	167	157	35	15	20	76	38	38
17 歳	327	179	148	41	20	21	63	31	32
18 歳	338	170	168	41	22	19	96	49	47
19 歳	333	179	154	37	22	15	85	50	35
20~24 歳	1,289	663	626	153	77	76	294	154	140
20 歳	338	170	168	46	25	21	79	36	43
21 歳	329	157	172	37	18	19	80	39	41
22 歳	304	162	142	31	15	16	75	45	30
23 歳	194	95	99	32	13	19	38	16	22
24 歳	124	79	45	7	6	1	22	18	4
25~29 歳	1,062	546	516	60	33	27	241	126	115
25 歳	163	71	92	14	5	9	33	15	18
26 歳	171	89	82	-7	-3	-4	41	20	21
27 歳	187	91	96	4	1	3	43	20	23
28 歳	263	140	123	29	20	9	57	31	26
29 歳	278	155	123	20	10	10	67	40	27
30~34 歳	1,351	694	657	133	67	66	292	162	130
30 歳	242	120	122	31	17	14	48	26	22
31 歳	262	138	124	14	6	8	67	33	34
32 歳	297	161	136	36	17	19	55	36	19
33 歳	269	148	121	31	17	14	58	36	22
34 歳	281	127	154	21	10	11	64	31	33
35~39 歳	1,494	764	730	161	85	76	306	167	139
35 歳	272	158	114	20	11	9	64	40	24
36 歳	321	148	173	34	17	17	65	33	32
37 歳	326	176	150	44	26	18	54	31	23
38 歳	295	141	154	25	12	13	64	31	33
39 歳	280	141	139	38	19	19	59	32	27
40~44 歳	1,395	667	728	134	65	69	351	157	194
40 歳	305	160	145	33	16	17	77	38	39
41 歳	265	115	150	31	14	17	65	30	35
42 歳	286	145	141	18	8	10	76	33	43
43 歳	306	146	160	31	17	14	64	30	34
44 歳	233	101	132	21	10	11	69	26	43
45~49 歳	1,731	861	870	207	96	111	443	225	218
45 歳	339	183	156	38	16	22	79	47	32
46 歳	319	143	176	37	19	18	96	40	56
47 歳	365	192	173	41	18	23	84	49	35
48 歳	357	161	196	36	16	20	92	42	50
49 歳	351	182	169	55	27	28	92	47	45



年 齢	八 頭 郡			若 桜 町			智 頭 町		
	総数	男	女	総数	男	女	総数	男	女
50～54歳	2,150	1,058	1,092	263	128	135	597	310	287
50歳	408	180	228	48	24	24	109	48	61
51歳	405	198	207	37	17	20	122	70	52
52歳	422	219	203	57	27	30	103	57	46
53歳	444	226	218	48	22	26	121	66	55
54歳	471	235	236	73	38	35	142	69	73
55～59歳	2,956	1,341	1,215	303	159	144	705	384	321
55歳	505	255	250	66	31	35	132	69	63
56歳	493	253	240	56	22	34	160	98	62
57歳	520	278	242	65	40	25	143	68	75
58歳	532	282	250	58	30	28	125	69	56
59歳	506	273	233	58	36	22	145	80	65
60～64歳	2,427	1,277	1,150	309	154	155	629	336	293
60歳	527	274	253	71	34	37	134	78	56
61歳	609	307	302	78	37	41	164	80	84
62歳	610	343	267	68	39	29	158	80	78
63歳	433	227	206	56	27	29	111	66	45
64歳	248	126	122	36	17	19	62	32	30
65～69歳	1,846	834	1,012	292	136	156	542	233	309
65歳	329	162	167	44	19	25	106	52	54
66歳	352	167	185	42	24	18	100	39	61
67歳	390	177	213	78	38	40	103	37	66
68歳	364	156	208	55	27	28	117	53	64
69歳	411	172	239	73	28	45	116	52	64
70～74歳	2,040	887	1,153	320	132	188	585	259	326
70歳	389	164	225	61	25	36	98	43	55
71歳	381	167	214	57	24	33	113	49	64
72歳	418	189	229	73	33	40	124	54	70
73歳	380	172	208	51	22	29	123	56	67
74歳	472	195	277	78	28	50	127	57	70
75～79歳	2,110	900	1,210	338	135	203	639	255	384
75歳	398	176	222	57	22	35	116	39	77
76歳	446	188	258	72	34	38	143	59	84
77歳	402	171	231	72	30	42	112	45	67
78歳	405	172	233	64	24	40	117	41	76
79歳	459	193	266	73	25	48	151	71	80
80～84歳	1,848	665	1,183	294	122	172	530	189	341
80歳	425	166	259	66	35	31	117	37	80
81歳	386	149	237	67	30	37	101	43	58
82歳	335	122	213	50	19	31	94	34	60
83歳	393	124	269	56	16	40	128	44	84
84歳	309	104	205	55	22	33	90	31	59
85～89歳	1,082	332	750	192	58	134	327	99	228
85歳	294	99	195	54	20	34	89	33	56
86歳	258	94	164	48	14	34	74	24	50
87歳	194	51	143	28	4	24	69	21	48
88歳	177	47	130	33	10	23	47	8	39
89歳	159	41	118	29	10	19	48	13	35
90～94歳	419	89	330	58	8	50	128	26	102
90歳	113	22	91	15	2	13	35	9	26
91歳	73	15	58	12	1	11	19	5	14
92歳	83	23	60	8	1	7	30	6	24
93歳	83	18	65	13	3	10	21	5	16
94歳	67	11	56	10	1	9	23	1	22
95歳以上	183	30	153	36	4	32	60	9	51
年齢不詳	0	0	0	0	0	0	0	0	0
(再掲)									
0～14歳	3,444	1,779	1,665	314	183	131	744	380	364
15～64歳	17,090	8,735	8,355	1,913	966	947	4,259	2,239	2,020
65歳以上	9,528	3,737	5,791	1,530	595	935	2,811	1,070	1,741
年齢別割合									
0～14歳	11.5	12.5	10.5	8.4	10.5	6.5	9.5	10.3	8.8
15～64歳	56.8	61.3	52.8	50.9	55.4	47.0	54.5	60.7	49.0
65歳以上	31.7	26.2	36.6	40.7	34.1	46.4	36.0	29.0	42.2

第6表 市町村別年齢別男女別推計人口(続き)

年 齢	八 頭 町			東 伯 郡			三 朝 町		
	総数	男	女	総数	男	女	総数	男	女
総 数	18,491	8,818	9,673	57,874	27,357	30,517	7,002	3,297	3,705
0~4 歳	676	360	316	2,335	1,217	1,118	268	147	121
0 歳	129	71	58	433	231	202	46	22	24
1 歳	116	63	53	458	232	226	51	31	20
2 歳	138	73	65	493	265	228	56	32	24
3 歳	146	75	71	478	241	237	65	26	39
4 歳	147	78	69	473	248	225	50	36	14
5~9 歳	794	391	403	2,559	1,284	1,275	259	134	125
5 歳	131	67	64	462	215	247	52	25	27
6 歳	157	66	91	520	260	260	60	30	30
7 歳	147	76	71	511	255	256	52	26	26
8 歳	185	101	84	538	271	267	39	22	17
9 歳	174	81	93	528	283	245	56	31	25
10~14 歳	916	465	451	2,731	1,386	1,345	277	151	126
10 歳	184	84	100	549	278	271	58	26	32
11 歳	163	84	79	540	277	263	55	30	25
12 歳	165	87	78	541	268	273	55	35	20
13 歳	199	101	98	567	305	262	62	28	34
14 歳	205	109	96	534	258	276	47	32	15
15~19 歳	1,044	544	500	2,972	1,505	1,467	318	155	163
15 歳	196	96	100	599	326	273	63	35	28
16 歳	213	114	99	610	289	321	63	35	28
17 歳	223	128	95	608	331	277	65	30	35
18 歳	201	99	102	592	298	294	50	20	30
19 歳	211	107	104	563	261	302	77	35	42
20~24 歳	842	432	410	2,308	1,240	1,068	271	142	129
20 歳	213	109	104	574	294	280	68	39	29
21 歳	212	100	112	557	290	267	71	37	34
22 歳	198	102	96	558	303	255	58	28	30
23 歳	124	66	58	375	215	160	46	26	20
24 歳	95	55	40	244	138	106	28	12	16
25~29 歳	761	387	374	2,024	1,019	1,005	221	101	120
25 歳	116	51	65	311	113	198	37	9	28
26 歳	137	72	65	351	190	161	35	19	16
27 歳	140	70	70	403	216	187	49	27	22
28 歳	177	89	88	482	234	248	55	28	27
29 歳	191	105	86	477	266	211	45	18	27
30~34 歳	926	465	461	2,974	1,500	1,474	337	185	152
30 歳	163	77	86	544	270	274	55	29	26
31 歳	181	99	82	549	264	285	67	31	36
32 歳	206	108	98	613	308	305	74	45	29
33 歳	180	95	85	654	335	319	64	33	31
34 歳	196	86	110	614	323	291	77	47	30
35~39 歳	1,027	512	515	3,331	1,666	1,665	342	172	170
35 歳	188	107	81	713	356	357	79	34	45
36 歳	222	98	124	658	334	324	50	26	24
37 歳	228	119	109	707	336	371	72	37	35
38 歳	206	98	108	677	338	339	81	40	41
39 歳	183	90	93	576	302	274	60	35	25
40~44 歳	910	445	465	2,920	1,419	1,501	311	153	158
40 歳	195	106	89	616	315	301	52	32	20
41 歳	169	71	98	627	326	301	78	42	36
42 歳	192	104	88	581	284	297	68	34	34
43 歳	211	99	112	614	288	326	57	25	32
44 歳	143	65	78	482	206	276	56	20	36
45~49 歳	1,081	540	541	3,338	1,627	1,711	390	190	200
45 歳	222	120	102	654	318	336	78	32	46
46 歳	186	84	102	672	328	344	71	26	45
47 歳	240	125	115	637	321	316	81	45	36
48 歳	229	103	126	708	324	384	88	49	39
49 歳	204	108	96	667	336	331	72	38	34

(平成22年10月1日現在) (単位:人、%)

年 齢	八 頭 町			東 伯 郡			三 朝 町		
	総数	男	女	総数	男	女	総数	男	女
50~54歳	1,290	620	670	4,026	2,027	1,999	487	253	234
50歳	251	108	143	750	374	376	97	55	42
51歳	246	111	135	792	400	392	98	57	41
52歳	262	135	127	767	368	399	85	41	44
53歳	275	138	137	840	430	410	109	57	52
54歳	256	128	128	877	455	422	98	43	55
55~59歳	1,548	798	750	4,639	2,320	2,319	577	278	299
55歳	307	155	152	897	446	451	107	50	57
56歳	277	133	144	883	453	430	115	56	59
57歳	312	170	142	869	419	450	92	43	49
58歳	349	183	166	1,021	503	518	139	65	74
59歳	303	157	146	969	499	470	124	64	60
60~64歳	1,489	787	702	4,797	2,427	2,370	623	320	303
60歳	322	162	160	984	487	497	128	71	57
61歳	367	190	177	1,144	604	540	161	87	74
62歳	384	224	160	1,173	621	552	153	83	70
63歳	266	134	132	943	468	475	109	49	60
64歳	150	77	73	553	247	306	72	30	42
65~69歳	1,012	465	547	3,637	1,733	1,904	417	191	226
65歳	179	91	88	630	313	317	56	23	33
66歳	210	104	106	747	361	386	94	49	45
67歳	209	102	107	698	353	345	81	41	40
68歳	192	76	116	765	336	429	93	41	52
69歳	222	92	130	797	370	427	93	37	56
70~74歳	1,135	496	639	3,429	1,540	1,889	457	211	246
70歳	230	96	134	642	286	356	88	41	47
71歳	211	94	117	616	284	332	76	36	40
72歳	221	102	119	686	318	368	102	51	51
73歳	206	94	112	728	328	400	107	45	62
74歳	267	110	157	757	324	433	84	38	46
75~79歳	1,133	510	623	3,655	1,528	2,127	549	220	329
75歳	225	115	110	758	334	424	106	44	62
76歳	231	95	136	732	291	441	120	48	72
77歳	218	96	122	716	306	410	101	44	57
78歳	224	107	117	769	323	446	132	51	81
79歳	235	97	138	680	274	406	90	33	57
80~84歳	1,024	354	670	3,029	1,075	1,954	435	177	258
80歳	242	94	148	662	253	409	91	39	52
81歳	218	76	142	647	249	398	101	47	54
82歳	191	69	122	601	180	421	94	36	58
83歳	209	64	145	597	218	379	87	30	57
84歳	164	51	113	522	175	347	62	25	37
85~89歳	563	175	388	1,966	586	1,380	284	88	196
85歳	151	46	105	565	177	388	81	22	59
86歳	136	56	80	436	157	279	59	22	37
87歳	97	26	71	320	81	239	46	12	34
88歳	97	29	68	371	99	272	51	20	31
89歳	82	18	64	274	72	202	47	12	35
90~94歳	233	55	178	860	199	661	118	19	99
90歳	63	11	52	278	60	218	40	4	36
91歳	42	9	33	176	40	136	27	6	21
92歳	45	16	29	172	42	130	26	7	19
93歳	49	10	39	120	30	90	11	-1	12
94歳	34	9	25	114	27	87	14	3	11
95歳以上	87	17	70	342	59	283	61	10	51
年齢不詳	0	0	0	2	0	2	0	0	0
(再掲)									
0~14歳	2,386	1,216	1,170	7,625	3,887	3,738	804	432	372
15~64歳	10,918	5,530	5,388	33,329	16,750	16,579	3,877	1,949	1,928
65歳以上	5,187	2,072	3,115	16,918	6,720	10,198	2,321	916	1,405
年齢別割合									
0~14歳	12.9	13.8	12.1	13.2	14.2	12.2	11.5	13.1	10.0
15~64歳	59.0	62.7	55.7	57.6	61.2	54.3	55.4	59.1	52.0
65歳以上	28.1	23.5	32.2	29.2	24.6	33.4	33.1	27.8	37.9

第6表 市町村別年齢別男女別推計人口(続き)

年 齢	湯梨浜町			琴 浦 町			北 栄 町		
	総数	男	女	総数	男	女	総数	男	女
総 数	17,109	8,154	8,955	18,399	8,637	9,762	15,364	7,269	8,095
0~4 歳	767	404	363	697	351	346	603	315	288
0 歳	142	68	74	138	82	56	107	59	48
1 歳	161	80	81	120	65	55	126	56	70
2 歳	171	93	78	146	69	77	120	71	49
3 歳	134	77	57	153	72	81	126	66	60
4 歳	159	86	73	140	63	77	124	63	61
5~9 歳	800	406	394	799	400	399	701	344	357
5 歳	151	74	77	136	64	72	123	52	71
6 歳	138	70	68	161	84	77	161	76	85
7 歳	170	84	86	149	75	74	140	70	70
8 歳	184	94	90	182	85	97	133	70	63
9 歳	157	84	73	171	92	79	144	76	68
10~14 歳	870	447	423	883	434	449	701	354	347
10 歳	168	94	74	181	85	96	142	73	69
11 歳	178	91	87	166	89	77	141	67	74
12 歳	177	79	98	174	85	89	135	69	66
13 歳	182	105	77	187	96	91	136	76	60
14 歳	165	78	87	175	79	96	147	69	78
15~19 歳	884	455	429	912	464	448	858	431	427
15 歳	194	104	90	172	100	72	170	87	83
16 歳	170	74	96	195	89	106	182	91	91
17 歳	177	104	73	193	110	83	173	87	86
18 歳	172	87	85	198	100	98	172	91	81
19 歳	171	86	85	154	65	89	161	75	86
20~24 歳	717	365	352	671	374	297	649	359	290
20 歳	175	81	94	173	93	80	158	81	77
21 歳	162	82	80	157	82	75	167	89	78
22 歳	182	102	80	181	98	83	137	75	62
23 歳	103	53	50	109	64	45	117	72	45
24 歳	95	47	48	51	37	14	70	42	28
25~29 歳	615	288	327	650	333	317	538	297	241
25 歳	109	38	71	106	40	66	59	26	33
26 歳	105	43	62	120	65	55	91	63	28
27 歳	140	77	63	130	69	61	84	43	41
28 歳	124	50	74	158	83	75	145	73	72
29 歳	137	80	57	136	76	60	159	92	67
30~34 歳	965	481	484	835	424	411	837	410	427
30 歳	182	80	102	163	92	71	144	69	75
31 歳	181	81	100	150	79	71	151	73	78
32 歳	190	97	93	169	74	95	180	92	88
33 歳	231	123	108	169	81	88	190	98	92
34 歳	181	100	81	184	98	86	172	78	94
35~39 歳	1,067	530	537	1,011	503	508	911	461	450
35 歳	222	106	116	229	118	111	183	98	85
36 歳	231	120	111	205	97	108	172	91	81
37 歳	218	101	117	212	106	106	205	92	113
38 歳	200	101	99	204	108	96	192	89	103
39 歳	196	102	94	161	74	87	159	91	68
40~44 歳	930	450	480	953	483	470	726	333	393
40 歳	205	104	101	190	101	89	169	78	91
41 歳	217	114	103	197	97	100	135	73	62
42 歳	176	81	95	186	103	83	151	66	85
43 歳	184	82	102	223	113	110	150	68	82
44 歳	148	69	79	157	69	88	121	48	73
45~49 歳	1,053	510	543	1,016	505	511	879	422	457
45 歳	222	110	112	180	86	94	174	90	84
46 歳	217	115	102	210	106	104	174	81	93
47 歳	188	88	100	213	116	97	155	72	83
48 歳	225	105	120	213	91	122	182	79	103
49 歳	201	92	109	200	106	94	194	100	94

年 齢	湯梨浜町			琴 浦 町			北 栄 町		
	総数	男	女	総数	男	女	総数	男	女
50～54歳	1,172	611	561	1,247	642	605	1,120	551	569
50歳	234	110	124	219	108	111	200	101	99
51歳	235	118	117	237	110	127	222	115	107
52歳	212	107	105	262	126	136	208	94	114
53歳	242	133	109	268	124	144	221	116	105
54歳	249	143	106	261	144	117	269	125	144
55～59歳	1,289	662	627	1,395	712	683	1,378	668	710
55歳	247	130	117	287	147	140	256	119	137
56歳	265	142	123	242	120	122	261	135	126
57歳	225	113	112	282	130	152	270	133	137
58歳	294	136	158	319	173	146	269	129	140
59歳	258	141	117	265	142	123	322	152	170
60～64歳	1,370	716	654	1,504	780	724	1,300	631	669
60歳	270	137	133	327	160	167	259	119	140
61歳	343	190	153	316	168	148	324	159	165
62歳	319	180	139	393	203	190	308	155	153
63歳	269	139	130	289	149	140	276	131	145
64歳	169	70	99	179	80	99	133	67	66
65～69歳	982	468	514	1,291	605	686	947	469	478
65歳	170	74	96	211	107	104	193	109	84
66歳	206	107	99	251	116	135	196	89	107
67歳	172	86	86	258	121	137	187	105	82
68歳	201	83	118	271	121	150	200	91	109
69歳	233	118	115	300	140	160	171	75	96
70～74歳	948	416	532	1,146	504	642	878	409	469
70歳	178	73	105	216	99	117	160	73	87
71歳	187	76	111	194	92	102	159	80	79
72歳	192	81	111	222	106	116	170	80	90
73歳	201	99	102	234	105	129	186	79	107
74歳	190	87	103	280	102	178	203	97	106
75～79歳	976	419	558	1,243	526	717	887	364	523
75歳	194	97	97	266	111	155	192	82	110
76歳	190	79	111	250	96	154	172	68	104
77歳	188	76	112	242	105	137	185	81	104
78歳	202	78	124	266	125	141	169	69	100
79歳	202	88	114	219	89	130	169	64	105
80～84歳	846	299	547	1,040	358	682	708	241	467
80歳	178	66	112	227	84	143	166	64	102
81歳	173	69	104	224	80	144	149	53	96
82歳	171	52	119	219	65	154	117	27	90
83歳	167	63	104	200	67	133	143	58	85
84歳	157	49	108	170	62	108	133	39	94
85～89歳	544	164	380	656	189	467	482	145	337
85歳	150	47	103	198	60	138	136	48	88
86歳	128	53	75	143	46	97	106	36	70
87歳	88	23	65	105	25	80	81	21	60
88歳	105	19	86	117	34	83	98	26	72
89歳	73	22	51	93	24	69	61	14	47
90～94歳	236	51	185	317	78	239	189	51	138
90歳	83	18	65	101	24	77	54	14	40
91歳	50	12	38	61	13	48	38	9	29
92歳	43	10	33	61	13	48	42	12	30
93歳	33	7	26	49	11	38	27	13	14
94歳	27	4	23	45	17	28	28	3	25
95歳以上	78	13	65	131	22	109	72	14	58
年齢不詳	0	0	0	2	0	2	0	0	0
(再掲)									
0～14歳	2,437	1,257	1,180	2,379	1,185	1,194	2,005	1,013	992
15～64歳	10,062	5,068	4,994	10,194	5,170	5,024	9,196	4,563	4,633
65歳以上	4,610	1,829	2,781	5,824	2,282	3,542	4,163	1,693	2,470
年齢別割合									
0～14歳	14.2	15.4	13.2	12.9	13.7	12.2	13.0	13.9	12.3
15～64歳	58.8	62.2	55.8	55.4	59.9	51.5	59.9	62.8	57.2
65歳以上	26.9	22.4	31.1	31.7	26.4	36.3	27.1	23.3	30.5

第6表 市町村別年齢別男女別推計人口(続き)

年 齢	西 伯 郡			日 吉 津 村			大 山 町		
	総数	男	女	総数	男	女	総数	男	女
総 数	44,017	20,687	23,330	3,282	1,526	1,756	17,533	8,266	9,267
0～4 歳	1,430	726	704	150	71	79	525	273	252
0 歳	279	134	145	27	10	17	99	50	49
1 歳	265	139	126	32	17	15	99	54	45
2 歳	271	138	133	29	13	16	102	49	53
3 歳	297	148	149	31	15	16	113	61	52
4 歳	318	167	151	31	16	15	112	59	53
5～9 歳	1,328	906	922	189	87	102	679	344	335
5 歳	330	158	172	34	13	21	123	58	65
6 歳	367	189	178	43	21	22	132	68	64
7 歳	373	191	182	38	16	22	142	70	72
8 歳	338	173	165	31	17	14	120	68	52
9 歳	420	195	225	43	20	23	162	80	82
10～14 歳	1,994	1,047	947	158	80	78	751	399	352
10 歳	374	199	175	23	9	14	149	82	67
11 歳	395	222	173	34	18	16	156	90	66
12 歳	376	201	175	38	22	16	136	74	62
13 歳	424	211	213	28	14	14	149	71	78
14 歳	425	214	211	35	17	18	161	82	79
15～19 歳	2,037	1,043	994	141	72	69	799	408	391
15 歳	419	217	202	29	14	15	158	81	77
16 歳	432	221	211	27	18	9	175	88	87
17 歳	398	193	205	35	16	19	159	78	81
18 歳	408	209	199	29	12	17	149	75	74
19 歳	380	203	177	21	12	9	158	86	72
20～24 歳	1,700	875	825	136	66	70	658	312	346
20 歳	402	203	199	27	16	11	156	74	82
21 歳	367	174	193	26	12	14	134	50	84
22 歳	411	211	200	39	22	17	160	83	77
23 歳	305	159	146	24	9	15	122	57	65
24 歳	215	128	87	20	7	13	86	48	38
25～29 歳	1,550	777	773	173	82	91	575	273	302
25 歳	213	120	93	22	7	15	81	39	42
26 歳	228	104	124	33	17	16	78	33	45
27 歳	316	161	155	30	14	16	123	58	65
28 歳	390	193	197	46	25	21	138	65	73
29 歳	403	199	204	42	19	23	155	78	77
30～34 歳	2,219	1,137	1,082	253	127	126	847	443	404
30 歳	359	182	177	38	20	18	141	78	63
31 歳	456	247	209	60	32	28	171	91	80
32 歳	461	207	254	44	18	26	179	82	97
33 歳	455	233	222	54	27	27	165	84	81
34 歳	488	268	220	57	30	27	191	108	83
35～39 歳	2,473	1,233	1,240	258	125	133	962	488	474
35 歳	488	263	225	56	31	25	173	89	84
36 歳	495	238	257	48	18	30	197	101	96
37 歳	507	250	257	57	28	29	198	99	99
38 歳	518	242	276	46	19	27	225	113	112
39 歳	465	240	225	51	29	22	169	86	83
40～44 歳	2,026	1,019	1,007	172	88	84	781	415	366
40 歳	417	198	219	41	18	23	164	87	77
41 歳	414	209	205	44	22	22	161	82	79
42 歳	410	212	198	26	15	11	149	84	65
43 歳	411	214	197	31	16	15	165	93	72
44 歳	374	186	188	30	17	13	142	69	73
45～49 歳	2,391	1,158	1,233	172	76	96	909	456	453
45 歳	446	220	226	33	12	21	180	92	88
46 歳	452	200	252	37	13	24	186	94	92
47 歳	490	240	250	42	19	23	187	94	93
48 歳	487	240	247	30	16	14	175	85	90
49 歳	516	258	258	30	16	14	181	91	90



年 齢	西 伯 郡			日 吉 津 村			大 山 町		
	総数	男	女	総数	男	女	総数	男	女
50~54歳	2,887	1,418	1,469	211	106	105	1,126	575	551
50歳	494	250	244	35	20	15	181	89	92
51歳	575	295	280	38	18	20	210	113	97
52歳	592	291	301	43	21	22	220	118	102
53歳	574	280	294	48	25	23	236	112	124
54歳	652	302	350	47	22	25	279	143	136
55~59歳	3,551	1,784	1,767	226	104	122	1,373	699	674
55歳	624	318	306	40	16	24	229	118	111
56歳	679	351	328	38	18	20	256	138	118
57歳	711	375	336	51	28	23	268	141	127
58歳	715	335	380	47	19	28	287	129	158
59歳	822	405	417	50	23	27	333	173	160
60~64歳	4,030	1,984	2,046	274	131	143	1,656	826	830
60歳	829	400	429	65	31	34	333	161	172
61歳	892	435	457	52	27	25	370	170	200
62歳	895	458	437	60	32	28	367	187	180
63歳	929	472	457	68	30	38	373	200	173
64歳	485	219	266	29	11	18	213	108	105
65~69歳	3,041	1,524	1,517	189	102	87	1,215	615	600
65歳	544	293	251	29	14	15	239	140	99
66歳	619	285	334	43	22	21	225	104	121
67歳	646	318	328	42	19	23	251	128	123
68歳	630	318	312	37	20	17	245	117	128
69歳	602	310	292	38	27	11	255	126	129
70~74歳	2,756	1,212	1,544	159	63	96	1,164	507	657
70歳	502	244	258	26	7	19	230	110	120
71歳	478	219	259	40	21	19	196	86	110
72歳	548	214	334	27	10	17	233	91	142
73歳	623	264	359	32	11	21	249	106	143
74歳	605	271	334	34	14	20	256	114	142
75~79歳	2,931	1,229	1,702	160	70	90	1,260	527	733
75歳	607	261	346	39	19	20	259	92	167
76歳	624	259	365	34	14	20	275	121	154
77歳	574	252	322	29	12	17	236	108	128
78歳	573	236	337	33	13	20	246	102	144
79歳	553	221	332	25	12	13	244	104	140
80~84歳	2,480	926	1,554	132	44	88	1,061	399	662
80歳	514	206	308	18	7	11	218	83	135
81歳	529	199	330	34	14	20	229	96	133
82歳	502	189	313	31	7	24	206	76	130
83歳	472	162	310	29	9	20	195	64	131
84歳	463	170	293	20	7	13	213	80	133
85~89歳	1,645	488	1,157	67	15	52	739	214	525
85歳	440	172	268	19	4	15	202	74	128
86歳	341	94	247	13	3	10	168	48	120
87歳	293	70	223	9	3	6	128	25	103
88歳	312	86	226	8	1	7	140	38	102
89歳	259	66	193	18	4	14	101	29	72
90~94歳	689	130	559	35	7	28	304	56	248
90歳	236	57	179	16	4	12	100	23	77
91歳	145	26	119	3	1	2	71	12	59
92歳	113	20	93	8	0	8	57	10	47
93歳	115	20	95	5	1	4	51	10	41
94歳	80	7	73	3	1	2	25	1	24
95歳以上	345	63	282	15	3	12	149	37	112
年齢不詳	14	8	6	12	7	5	0	0	0
(再掲)									
0~14歳	5,252	2,679	2,573	497	238	259	1,955	1,016	939
15~64歳	24,864	12,428	12,436	2,016	977	1,039	9,686	4,895	4,791
65歳以上	13,887	5,572	8,315	757	304	453	5,892	2,355	3,537
年齢別割合									
0~14歳	11.9	13.0	11.0	15.1	15.6	14.7	11.2	12.3	10.1
15~64歳	56.5	60.1	53.3	61.4	64.0	59.2	55.2	59.2	51.7
65歳以上	31.5	26.9	35.6	23.1	19.9	25.8	33.6	28.5	38.2

第6表 市町村別年齢別男女別推計人口(続き)

年 齢	南 部 町			伯 耆 町			日 野 郡		
	総数	男	女	総数	男	女	総数	男	女
総 数	11,554	5,416	6,138	11,648	5,479	6,169	12,392	5,687	6,705
0~4 歳	376	192	184	379	190	189	234	127	107
0 歳	67	33	34	86	41	45	41	27	14
1 歳	67	33	34	67	35	32	40	18	22
2 歳	66	34	32	74	42	32	49	24	25
3 歳	80	40	40	73	32	41	50	24	26
4 歳	96	52	44	79	40	39	54	34	20
5~9 歳	535	252	283	423	223	202	377	179	198
5 歳	101	53	48	72	34	38	61	32	29
6 歳	114	54	60	78	46	32	69	33	36
7 歳	106	61	45	87	44	43	83	44	39
8 歳	92	38	54	95	50	45	80	35	45
9 歳	122	46	76	93	49	44	84	35	49
10~14 歳	560	291	269	525	277	248	452	235	217
10 歳	117	67	50	85	41	44	81	40	41
11 歳	101	57	44	104	57	47	84	46	38
12 歳	99	47	52	103	58	45	86	46	40
13 歳	124	61	63	123	65	58	106	53	53
14 歳	119	59	60	110	56	54	95	50	45
15~19 歳	533	265	268	564	298	266	579	269	310
15 歳	125	63	62	107	59	48	125	52	73
16 歳	113	56	57	117	59	58	130	56	74
17 歳	95	40	55	109	59	50	116	58	58
18 歳	100	57	43	130	65	65	104	52	52
19 歳	100	49	51	101	56	45	104	51	53
20~24 歳	420	232	188	486	265	221	319	189	130
20 歳	109	54	55	110	59	51	101	52	49
21 歳	95	54	41	112	58	54	84	39	45
22 歳	96	47	49	116	59	57	90	47	43
23 歳	58	38	20	101	55	46	43	40	3
24 歳	62	39	23	47	34	13	1	11	-10
25~29 歳	388	203	185	414	219	195	210	121	89
25 歳	48	34	14	62	40	22	11	13	-2
26 歳	64	33	31	53	21	32	34	27	7
27 歳	83	45	38	80	44	36	47	17	30
28 歳	99	48	51	107	55	52	60	36	24
29 歳	94	43	51	112	59	53	58	28	30
30~34 歳	602	302	300	517	265	252	389	216	173
30 歳	85	38	47	95	46	49	72	40	32
31 歳	122	61	61	103	63	40	77	46	31
32 歳	126	59	67	112	48	64	80	49	31
33 歳	129	67	62	107	55	52	81	31	50
34 歳	140	77	63	100	53	47	79	50	29
35~39 歳	689	348	341	564	272	292	402	201	201
35 歳	142	84	58	117	59	58	82	46	36
36 歳	136	66	70	114	53	61	86	45	41
37 歳	126	64	62	126	59	67	70	24	46
38 歳	149	60	89	98	50	48	82	45	37
39 歳	136	74	62	109	51	58	82	41	41
40~44 歳	572	271	301	501	245	256	474	234	240
40 歳	126	60	66	86	33	53	91	51	40
41 歳	114	52	62	95	53	42	93	42	51
42 歳	111	50	61	124	63	61	102	50	52
43 歳	106	47	59	109	58	51	90	45	45
44 歳	115	62	53	87	38	49	98	46	52
45~49 歳	665	318	347	645	308	337	613	328	285
45 歳	124	65	59	109	51	58	108	53	55
46 歳	117	46	71	112	47	65	109	58	51
47 歳	129	55	74	132	72	60	121	73	48
48 歳	139	74	65	143	65	78	142	81	61
49 歳	156	78	78	149	73	76	133	63	70



(平成22年10月1日現在) (単位:人、%)

年 齢	南 部 町			伯 耆 町			日 野 郡		
	総数	男	女	総数	男	女	総数	男	女
50～54歳	735	348	387	815	389	426	832	440	392
50歳	125	66	59	153	75	78	153	70	83
51歳	157	80	77	170	84	86	165	91	74
52歳	159	73	86	170	79	91	154	85	69
53歳	143	70	73	147	73	74	171	90	81
54歳	151	59	92	175	78	97	189	104	85
55～59歳	942	464	478	1,010	517	493	999	526	473
55歳	161	85	76	194	99	95	187	91	96
56歳	184	96	88	201	99	102	180	110	70
57歳	191	94	97	201	112	89	203	103	100
58歳	183	85	98	198	102	96	200	105	95
59歳	223	104	119	216	105	111	229	117	112
60～64歳	1,071	510	561	1,029	517	512	1,014	514	500
60歳	215	96	119	216	112	104	209	113	96
61歳	234	116	118	236	122	114	234	122	112
62歳	231	128	103	237	111	126	231	122	109
63歳	257	118	139	231	124	107	217	100	117
64歳	134	52	82	109	48	61	123	57	66
65～69歳	835	415	420	802	392	410	895	432	463
65歳	149	74	75	127	65	62	151	77	74
66歳	179	89	90	172	70	102	177	82	95
67歳	186	91	95	167	80	87	167	83	84
68歳	173	89	84	175	92	83	183	85	98
69歳	148	72	76	161	85	76	217	105	112
70～74歳	720	318	402	713	324	389	1,094	440	654
70歳	130	65	65	116	62	54	201	62	139
71歳	127	57	70	115	55	60	177	67	110
72歳	134	56	78	154	57	97	224	101	123
73歳	166	71	95	176	76	100	247	105	142
74歳	163	69	94	152	74	78	245	105	140
75～79歳	768	330	438	743	302	441	1,274	500	774
75歳	167	81	86	142	69	73	248	96	152
76歳	167	66	101	148	58	90	258	103	155
77歳	160	72	88	149	60	89	266	118	148
78歳	137	63	74	157	58	99	247	99	148
79歳	137	48	89	147	57	90	255	84	171
80～84歳	572	214	358	715	269	446	1,133	437	696
80歳	142	57	85	136	59	77	247	95	152
81歳	120	34	86	146	55	91	261	103	158
82歳	110	44	66	155	62	93	210	90	120
83歳	99	40	59	149	49	100	233	83	150
84歳	101	39	62	129	44	85	182	66	116
85～89歳	369	109	260	470	150	320	662	204	458
85歳	104	43	61	115	51	64	175	65	110
86歳	68	15	53	92	28	64	128	45	83
87歳	64	18	46	92	24	68	133	27	106
88歳	70	16	54	94	31	63	125	50	75
89歳	63	17	46	77	16	61	101	17	84
90～94歳	139	25	114	211	42	169	295	79	216
90歳	47	12	35	73	18	55	87	22	65
91歳	28	4	24	43	9	34	70	14	56
92歳	20	4	16	28	6	22	53	19	34
93歳	26	3	23	33	6	27	49	11	38
94歳	18	2	16	34	3	31	36	13	23
95歳以上	61	8	53	120	15	105	145	16	129
年齢不詳	2	1	1	0	0	0	0	0	0
(再掲)									
0～14歳	1,471	735	736	1,329	690	639	1,063	541	522
15～64歳	6,617	3,261	3,356	6,545	3,295	3,250	5,831	3,038	2,793
65歳以上	3,464	1,419	2,045	3,774	1,494	2,280	5,498	2,108	3,390
年齢別割合									
0～14歳	12.7	13.6	12.0	11.4	12.6	10.4	8.6	9.5	7.8
15～64歳	57.3	60.2	54.7	56.2	60.1	52.7	47.1	53.4	41.7
65歳以上	30.0	26.2	33.3	32.4	27.3	37.0	44.4	37.1	50.6

第6表 市町村別年齢別男女別推計人口(続き)

年 齢	日 南 町			日 野 町			江 府 町		
	総数	男	女	総数	男	女	総数	男	女
総 数	5,356	2,450	2,906	3,725	1,707	2,018	3,311	1,530	1,781
0~4 歳	100	60	40	68	37	31	66	30	36
0 歳	16	11	5	11	7	4	14	9	5
1 歳	17	9	8	10	3	7	13	6	7
2 歳	22	12	10	15	8	7	12	4	8
3 歳	23	14	9	15	7	8	12	3	9
4 歳	22	14	8	17	12	5	15	8	7
5~9 歳	151	70	81	113	45	68	113	64	49
5 歳	20	10	10	19	8	11	22	14	8
6 歳	28	15	13	22	11	11	19	7	12
7 歳	31	15	16	26	13	13	26	16	10
8 歳	31	13	18	21	6	15	28	16	12
9 歳	41	17	24	25	7	18	18	11	7
10~14 歳	173	84	89	140	70	70	139	81	58
10 歳	33	16	17	29	10	19	19	14	5
11 歳	34	19	15	22	10	12	28	17	11
12 歳	32	14	18	26	15	11	28	17	11
13 歳	39	15	24	37	20	17	30	18	12
14 歳	35	20	15	26	15	11	34	15	19
15~19 歳	239	115	124	152	72	80	188	82	106
15 歳	46	18	28	38	15	23	41	19	22
16 歳	55	26	29	35	14	21	40	16	24
17 歳	49	24	25	31	15	16	36	19	17
18 歳	41	25	16	26	13	13	37	14	23
19 歳	48	22	26	22	15	7	34	14	20
20~24 歳	98	64	34	104	57	47	117	68	49
20 歳	45	23	22	18	6	12	38	23	15
21 歳	28	16	12	28	11	17	28	12	16
22 歳	29	14	15	27	14	13	34	19	15
23 歳	10	12	-2	17	14	3	16	14	2
24 歳	-14	-1	-13	14	12	2	1	0	1
25~29 歳	58	43	15	76	41	35	76	37	39
25 歳	-6	-2	-4	6	2	4	11	13	-2
26 歳	11	14	-3	11	6	5	12	7	5
27 歳	10	3	7	14	7	7	23	7	16
28 歳	20	14	6	20	13	7	20	9	11
29 歳	23	14	9	25	13	12	10	1	9
30~34 歳	139	82	57	138	76	62	112	58	54
30 歳	28	18	10	30	17	13	14	5	9
31 歳	26	19	7	26	14	12	25	13	12
32 歳	28	16	12	33	20	13	19	13	6
33 歳	36	15	21	17	7	10	28	9	19
34 歳	21	14	7	32	18	14	26	18	8
35~39 歳	150	72	78	135	71	64	117	58	59
35 歳	33	17	16	26	13	13	23	16	7
36 歳	35	19	16	23	12	11	28	14	14
37 歳	25	8	17	23	8	15	22	8	14
38 歳	26	16	10	33	19	14	23	10	13
39 歳	31	12	19	30	19	11	21	10	11
40~44 歳	190	97	93	142	74	68	142	63	79
40 歳	32	20	12	36	19	17	23	12	11
41 歳	43	19	24	23	12	11	27	11	16
42 歳	44	25	19	27	14	13	31	11	20
43 歳	35	14	21	25	15	10	30	16	14
44 歳	36	19	17	31	14	17	31	13	18
45~49 歳	255	132	123	193	107	86	165	89	76
45 歳	43	22	21	37	16	21	28	15	13
46 歳	43	24	19	37	20	17	29	14	15
47 歳	54	33	21	37	23	14	30	17	13
48 歳	59	29	30	43	28	15	40	24	16
49 歳	56	24	32	39	20	19	38	19	19

(平成22年10月1日現在) (単位:人、%)

年 齢	日 南 町			日 野 町			江 府 町		
	総数	男	女	総数	男	女	総数	男	女
50~54歳	365	204	161	242	124	118	225	112	113
50歳	62	29	33	50	24	26	41	17	24
51歳	71	42	29	48	25	23	46	24	22
52歳	65	38	27	48	26	22	41	21	20
53歳	81	44	37	43	21	22	47	25	22
54歳	86	51	35	53	28	25	50	25	25
55~59歳	437	235	202	297	158	139	265	133	132
55歳	78	39	39	54	23	31	55	29	26
56歳	85	52	33	46	30	16	49	28	21
57歳	87	44	43	60	33	27	56	26	30
58歳	91	47	44	63	35	28	46	23	23
59歳	96	53	43	74	37	37	59	27	32
60~64歳	424	218	206	347	172	175	243	124	119
60歳	97	53	44	64	34	30	48	26	22
61歳	86	47	39	86	44	42	62	31	31
62歳	101	53	48	81	39	42	49	30	19
63歳	95	46	49	73	34	39	49	20	29
64歳	45	19	26	43	21	22	35	17	18
65~69歳	377	168	209	287	139	148	231	125	106
65歳	49	25	24	49	19	30	53	33	20
66歳	75	32	43	65	30	35	37	20	17
67歳	77	40	37	54	30	24	36	13	23
68歳	74	28	46	55	27	28	54	30	24
69歳	102	43	59	64	33	31	51	29	22
70~74歳	509	210	299	299	109	190	286	121	165
70歳	96	40	56	55	9	46	50	13	37
71歳	78	32	46	50	14	36	49	21	28
72歳	113	48	65	58	28	30	53	25	28
73歳	112	47	65	70	29	41	65	29	36
74歳	110	43	67	66	29	37	69	33	36
75~79歳	640	234	406	335	145	190	299	121	178
75歳	134	42	92	52	23	29	62	31	31
76歳	121	49	72	76	33	43	61	21	40
77歳	139	56	83	80	39	41	47	23	24
78歳	118	46	72	64	28	36	65	25	40
79歳	128	41	87	63	22	41	64	21	43
80~84歳	541	212	329	318	125	193	274	100	174
80歳	121	53	68	73	27	46	53	15	38
81歳	118	51	67	74	26	48	69	26	43
82歳	108	44	64	54	29	25	48	17	31
83歳	109	37	72	70	26	44	54	20	34
84歳	85	27	58	47	17	30	50	22	28
85~89歳	302	98	204	201	60	141	159	46	113
85歳	79	29	50	55	19	36	41	17	24
86歳	66	29	37	35	10	25	27	6	21
87歳	58	10	48	44	10	34	31	7	24
88歳	54	20	34	31	16	15	40	14	26
89歳	45	10	35	36	5	31	20	2	18
90~94歳	143	50	93	90	19	71	62	10	52
90歳	45	16	29	24	3	21	18	3	15
91歳	33	12	21	22	1	21	15	1	14
92歳	21	10	11	22	7	15	10	2	8
93歳	27	6	21	12	4	8	10	1	9
94歳	17	6	11	10	4	6	9	3	6
95歳以上	65	2	63	48	6	42	32	8	24
年齢不詳	0	0	0	0	0	0	0	0	0
(再掲)									
0~14歳	424	214	210	321	152	169	318	175	143
15~64歳	2,355	1,262	1,093	1,826	952	874	1,650	824	826
65歳以上	2,577	974	1,603	1,578	603	975	1,343	531	812
年齢別割合									
0~14歳	7.9	8.7	7.2	8.6	8.9	8.4	9.6	11.4	8.0
15~64歳	44.0	51.5	37.6	49.0	55.8	43.3	49.8	53.9	46.4
65歳以上	48.1	39.8	55.2	42.4	35.3	48.3	40.6	34.7	45.6