

第 二 平 成 23 年 度

予 算 の 分 析

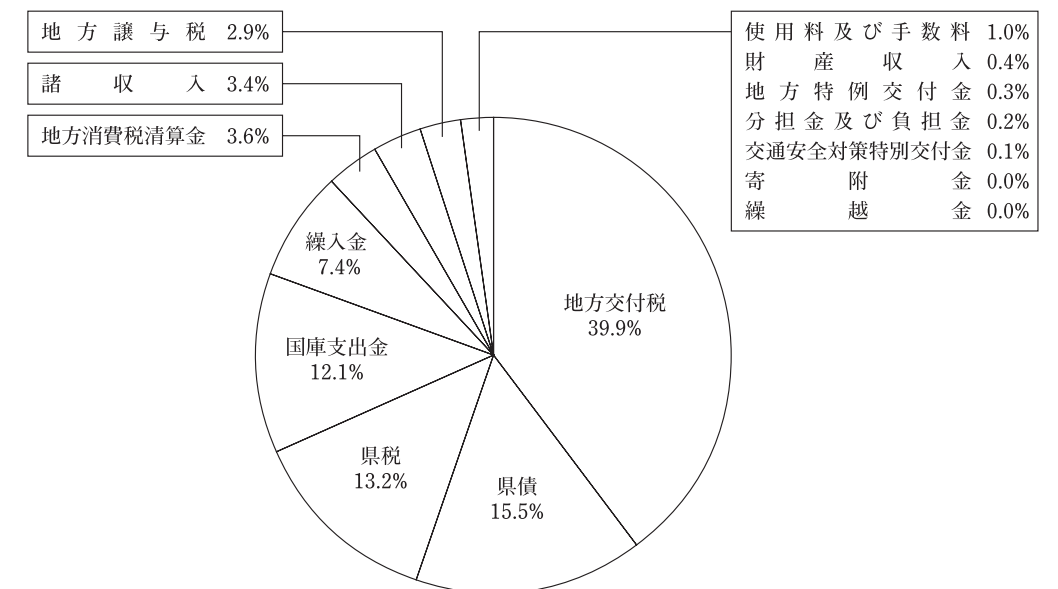
第 1 表 平成23年度歳入歳出予算額調

1 歳 入

区 分	平成 23 年 度 予 算 額	
	当 初 予 算 額 (A)	構 成 比 (%)
1 県 税	42,508,333	13.2
2 地 方 消 費 税 清 算 金	11,548,803	3.6
3 地 方 譲 与 税	9,251,277	2.9
4 地 方 特 例 交 付 金	964,000	0.3
5 地 方 交 付 税	128,569,000	39.9
6 交 通 安 全 対 策 特 別 交 付 金	220,000	0.1
7 分 担 金 及 び 負 担 金	607,886	0.2
8 使 用 料 及 び 手 数 料	3,247,266	1.0
9 国 庫 支 出 金	38,865,921	12.1
10 財 産 収 入	1,326,218	0.4
11 寄 附 金	60,000	0.0
12 繰 入 金	23,769,847	7.4
13 繰 越 金	100,000	0.0
14 諸 収 入	11,076,449	3.4
15 県 債	50,147,000	15.5
(臨 時 財 政 対 策 債)	32,433,000	10.1
(臨 時 財 政 対 策 債 除 き)	17,714,000	5.4
合 計	322,262,000	100.0
(再掲) 地方交付税+臨時財政対策債	161,002,000	50.0

(単位 千円)

平成 22 年 度 予 算 額		差 引 増 減 額 (A) - (B)	比 較 (%) $\frac{(A)}{(B)}$
当 初 予 算 額 (B)	構 成 比 (%)		
41,568,448	12.4	939,885	102.3
10,805,313	3.2	743,490	106.9
8,007,047	2.4	1,244,230	115.5
705,000	0.2	259,000	136.7
114,353,000	34.2	14,216,000	112.4
220,000	0.1	0	100.0
806,924	0.2	△ 199,038	75.3
3,331,294	1.0	△ 84,028	97.5
48,039,898	14.4	△ 9,173,977	80.9
1,538,413	0.5	△ 212,195	86.2
60,000	0.0	0	100.0
19,509,274	5.8	4,260,573	121.8
100,000	0.0	0	100.0
13,886,389	4.2	△ 2,809,940	79.8
71,545,000	21.4	△ 21,398,000	70.1
47,964,000	14.3	△ 15,531,000	67.6
23,581,000	7.1	△ 5,867,000	75.1
334,476,000	100.0	△ 12,214,000	96.3
162,317,000	48.5	△ 1,315,000	99.2

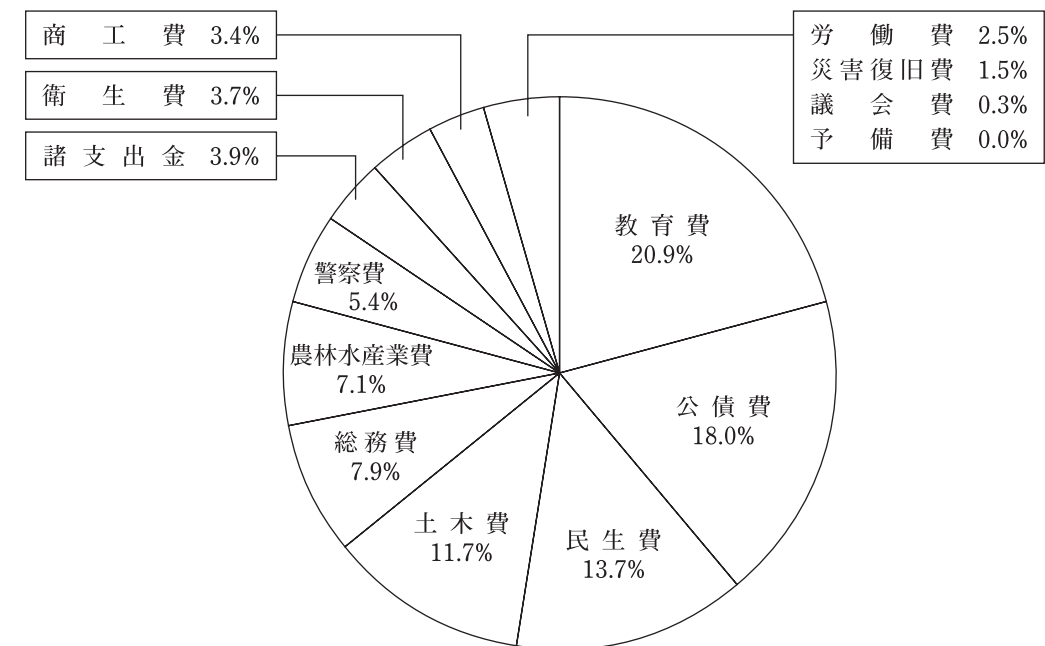


2 歳 出
(1) 款 別

区 分	平成 23 年度 予算 額	
	当 初 予 算 額 (A)	構 成 比 (%)
議 会 費	955,122	0.3
総 務 費	25,548,544	7.9
民 生 費	44,114,890	13.7
衛 生 費	11,805,438	3.7
労 働 費	8,095,195	2.5
農 林 水 産 業 費	22,885,103	7.1
商 工 費	10,780,245	3.4
土 木 費	37,816,747	11.7
警 察 費	17,320,386	5.4
教 育 費	67,361,118	20.9
災 害 復 旧 費	4,822,129	1.5
公 債 費	57,978,287	18.0
諸 支 出 金	12,628,796	3.9
予 備 費	150,000	0.0
合 計	322,262,000	100.0

(単位 千円)

平成 22 年度 予算 額		差 引 増 減 額 (A) - (B)	比 較 (%) $\frac{(A)}{(B)}$
当 初 予 算 額 (B)	構 成 比 (%)		
879,520	0.3	75,602	108.6
24,191,792	7.2	1,356,752	105.6
42,088,218	12.6	2,026,672	104.8
11,661,901	3.5	143,537	101.2
7,573,754	2.3	521,441	106.9
26,323,391	7.9	△ 3,438,288	86.9
12,931,987	3.9	△ 2,151,742	83.4
48,688,185	14.6	△ 10,871,438	77.7
16,538,235	4.9	782,151	104.7
66,505,252	19.9	855,866	101.3
4,726,067	1.4	96,062	102.0
59,993,421	17.9	△ 2,015,134	96.6
12,224,277	3.6	404,519	103.3
150,000	0.0	0	100.0
334,476,000	100.0	△ 12,214,000	96.3

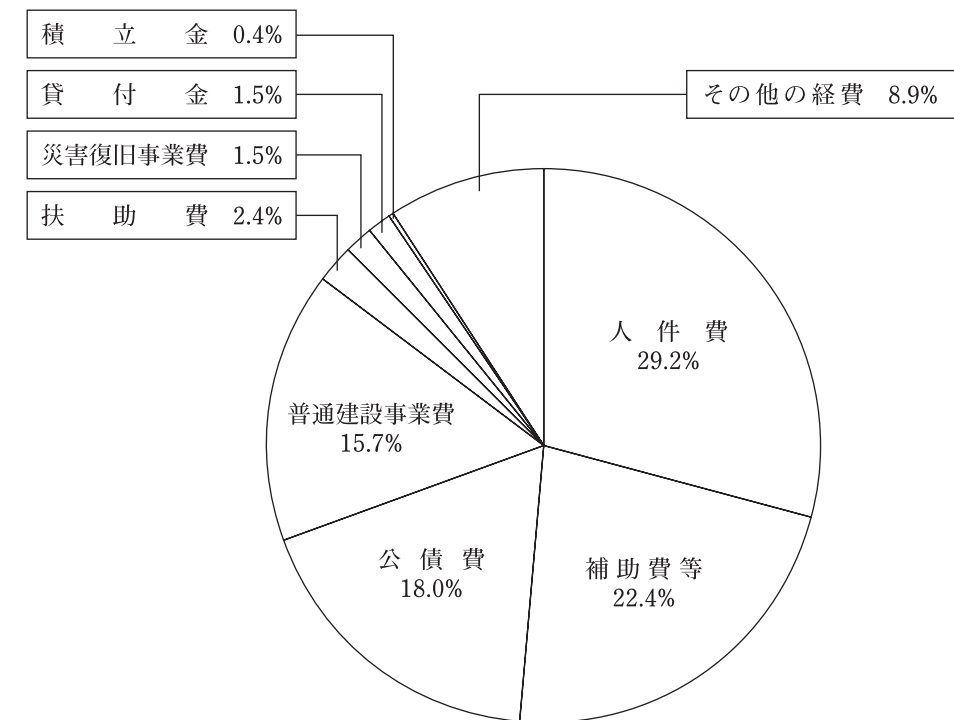


(2) 性質別

区 分	平成 23 年 度 予 算 額	
	当 初 予 算 額 (A)	構 成 比 (%)
人 件 費	94,119,083	29.2
扶 助 費	7,867,799	2.4
補 助 費 等	72,211,925	22.4
普 通 建 設 事 業 費	50,805,058	15.7
補 助 事 業 (直轄含む)	37,277,867	11.6
単 独 事 業	13,146,890	4.0
受 託 事 業	380,301	0.1
災 害 復 旧 事 業 費	4,822,129	1.5
公 債 費	57,958,007	18.0
積 立 金	1,205,875	0.4
貸 付 金	4,708,347	1.5
そ の 他 の 経 費	28,563,777	8.9
合 計	322,262,000	100.0

(単位 千円)

平成 22 年 度 予 算 額		差 引 増 減 額 (A) - (B)	比 較 (%) $\frac{(A)}{(B)}$
当 初 予 算 額 (B)	構 成 比 (%)		
94,382,950	28.2	△ 263,867	99.7
8,203,158	2.5	△ 335,359	95.9
68,258,924	20.4	3,953,001	105.8
64,217,616	19.2	△ 13,412,558	79.1
50,081,359	15.0	△ 12,803,492	74.4
13,473,270	4.0	△ 326,380	97.6
662,987	0.2	△ 282,686	57.4
4,726,067	1.4	96,062	102.0
59,969,401	17.9	△ 2,011,394	96.6
1,324,674	0.4	△ 118,799	91.0
7,640,960	2.3	△ 2,932,613	61.6
25,752,250	7.7	2,811,527	110.9
334,476,000	100.0	△ 12,214,000	96.3



第2表 平成23年度歳入一般財源額調

(単位 千円)

区分	平成23年度 当初予算額(A)	平成22年度 当初予算額(B)	差引増減額 (A) - (B)	比較 (%) $\frac{(A)}{(B)}$
1 県 税	42,508,333	41,568,448	939,885	102.3
普通 税	42,488,563	41,548,667	939,896	102.3
目的 税	19,770	19,781	△ 11	99.9
2 地方消費税清算金	11,548,803	10,805,313	743,490	106.9
3 地方譲与税	9,251,277	8,007,047	1,244,230	115.5
4 地方特例交付金	964,000	705,000	259,000	136.7
5 地方交付税	128,569,000	114,353,000	14,216,000	112.4
普通交付税	127,069,000	111,853,000	15,216,000	113.6
特別交付税	1,500,000	2,500,000	△ 1,000,000	60.0
6 交通安全対策特別交付金	220,000	220,000	0	100.0
7 前年度繰越金	100,000	100,000	0	100.0
8 一般財源の税外収入	4,360,567	4,693,116	△ 332,549	92.9
9 開発指定事業国庫補助金	2,179,775	2,365,194	△ 185,419	92.2
10 臨時財政対策債	32,433,000	47,964,000	△ 15,531,000	67.6
合 計	232,134,755	230,781,118	1,353,637	100.6

第3表 平成23年度県税・地方譲与税予算額調

(単位 千円)

区分	税 目	平成23年度 当初予算額(A)	平成22年度 当初予算額(B)	差引増減額 (A) - (B)	比較 (%) $\frac{(A)}{(B)}$
県	(普通 税)	42,488,563	41,548,667	939,896	102.3
	県 民 税	15,619,125	16,002,902	△ 383,777	97.6
	個 人	12,894,828	13,613,475	△ 718,647	94.7
	法 人	2,193,042	1,814,588	378,454	120.9
	利 子 割	325,701	399,666	△ 73,965	81.5
	配 当 割	149,207	121,451	27,756	122.9
	株式等譲渡所得割	56,347	53,722	2,625	104.9
	事 業 税	6,623,326	5,495,663	1,127,663	120.5
	個 人	333,709	363,365	△ 29,656	91.8
	法 人	6,289,617	5,132,298	1,157,319	122.5
	地 方 消 費 税	5,053,920	4,968,777	85,143	101.7
	不 動 産 取 得 税	967,313	941,113	26,200	102.8
	県 た ば こ 税	1,009,498	1,048,774	△ 39,276	96.3
	ゴルフ場利用税	146,699	158,974	△ 12,275	92.3
	自 動 車 取 得 税	765,903	775,936	△ 10,033	98.7
	軽 油 引 取 税	5,081,037	4,793,171	287,866	106.0
	自 動 車 税	7,220,990	7,362,605	△ 141,615	98.1
	鋳 区 税	752	752	0	100.0
	(目 的 税)	19,770	19,781	△ 11	99.9
狩 猟 税	14,211	15,324	△ 1,113	92.7	
産業廃棄物処分場税	5,559	4,457	1,102	124.7	
計		42,508,333	41,568,448	939,885	102.3
地方譲与税	地方法人特別譲与税	7,202,000	5,957,674	1,244,326	120.9
	地方揮発油譲与税	1,908,430	1,900,651	7,779	100.4
	石油ガス譲与税	134,315	141,877	△ 7,562	94.7
	航空機燃料譲与税	6,532	6,845	△ 313	95.4
計		9,251,277	8,007,047	1,244,230	115.5