

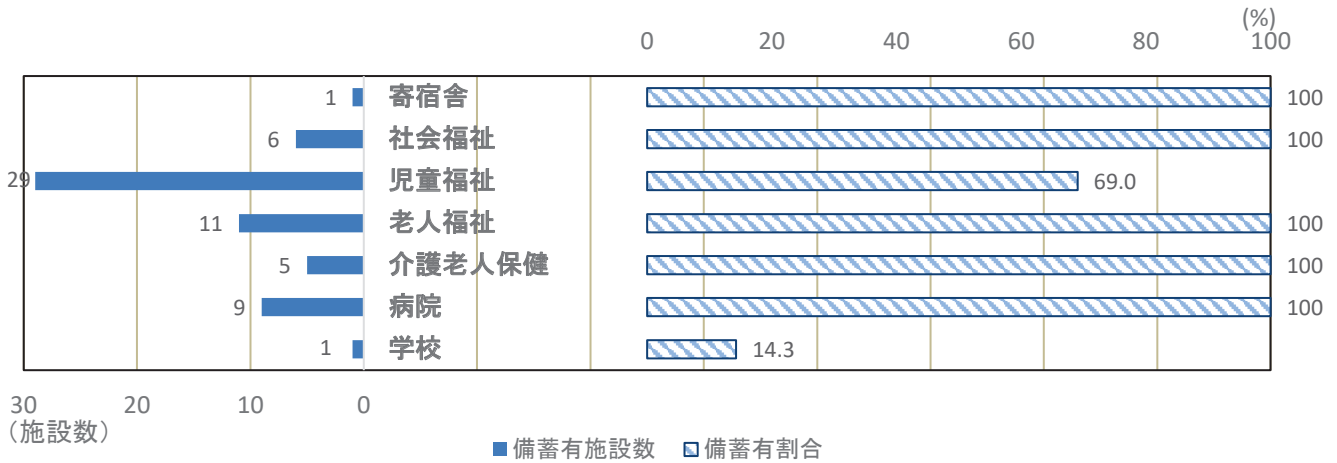
# 令和2年度中部圏域「給食施設状況報告書」のまとめ

## 【施設数】

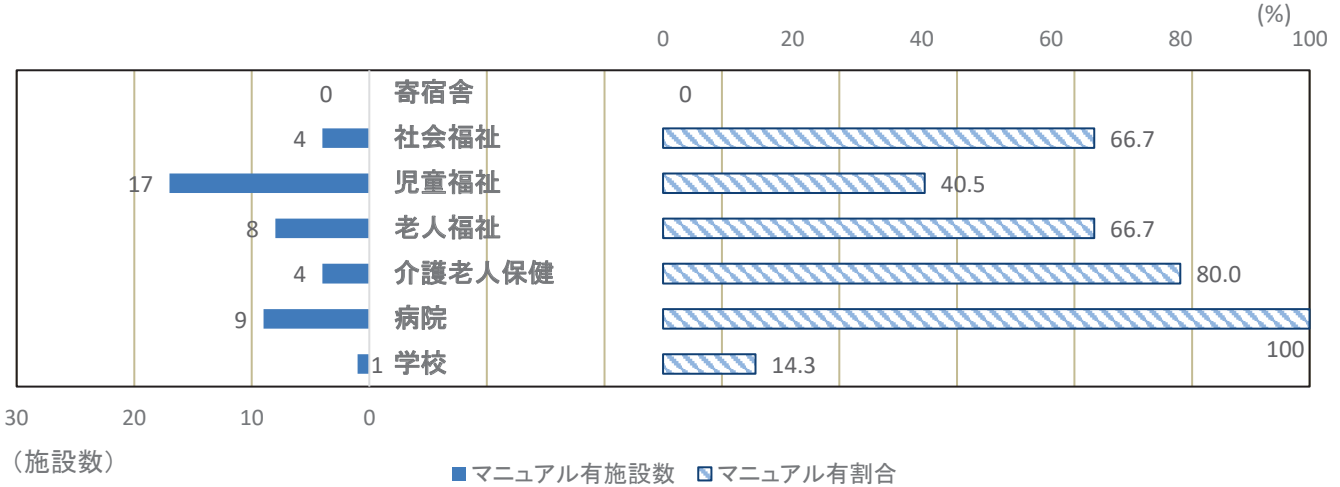
	学校	病院	介護老人保健	老人福祉	児童福祉	社会福祉	寄宿舍	合計
特定給食施設	7	8	4	8	23	2	0	52
その他の給食施設	0	1	1	4	19	4	1	30
合計	7	9	5	12	42	6	1	82

## 【災害等の備え】

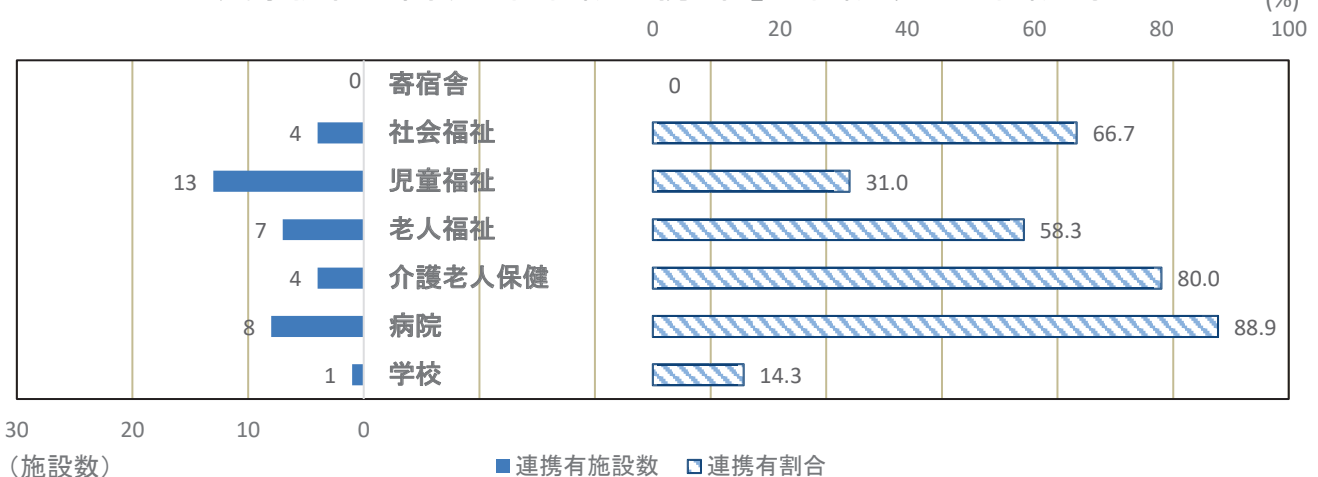
### 備蓄「有」の施設数及び施設割合



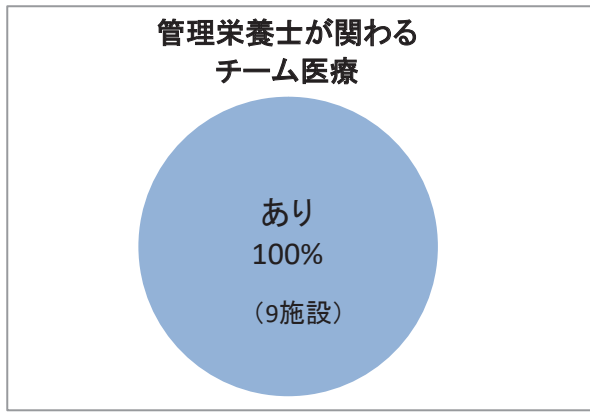
### マニュアル「有」の施設数及び施設割合



### 食事提供に関する他施設連携「有」の施設数及び施設割合

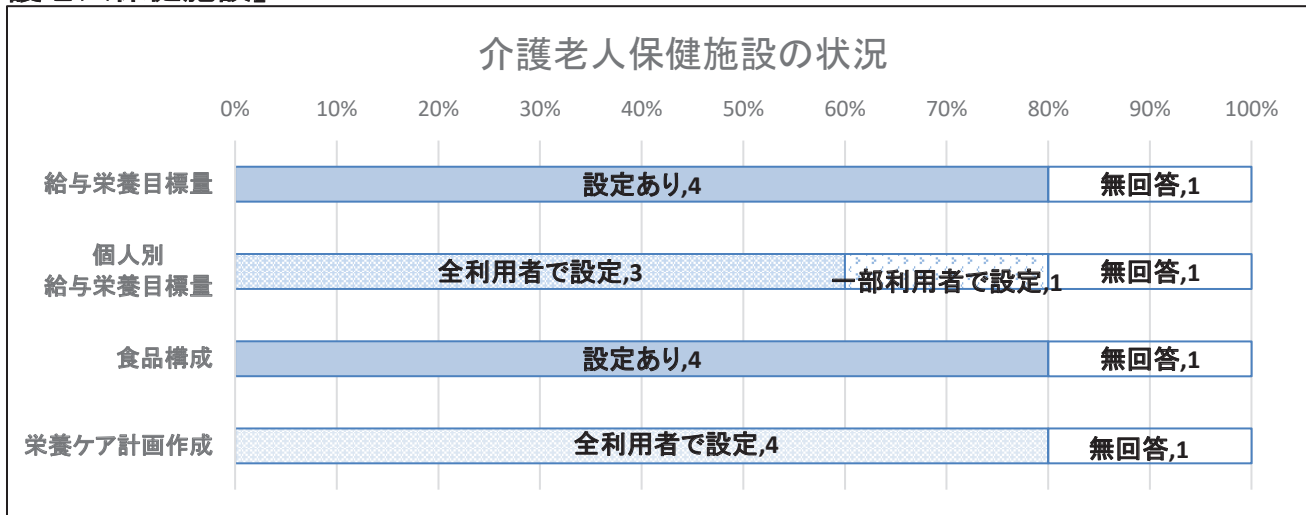


## 【病院】

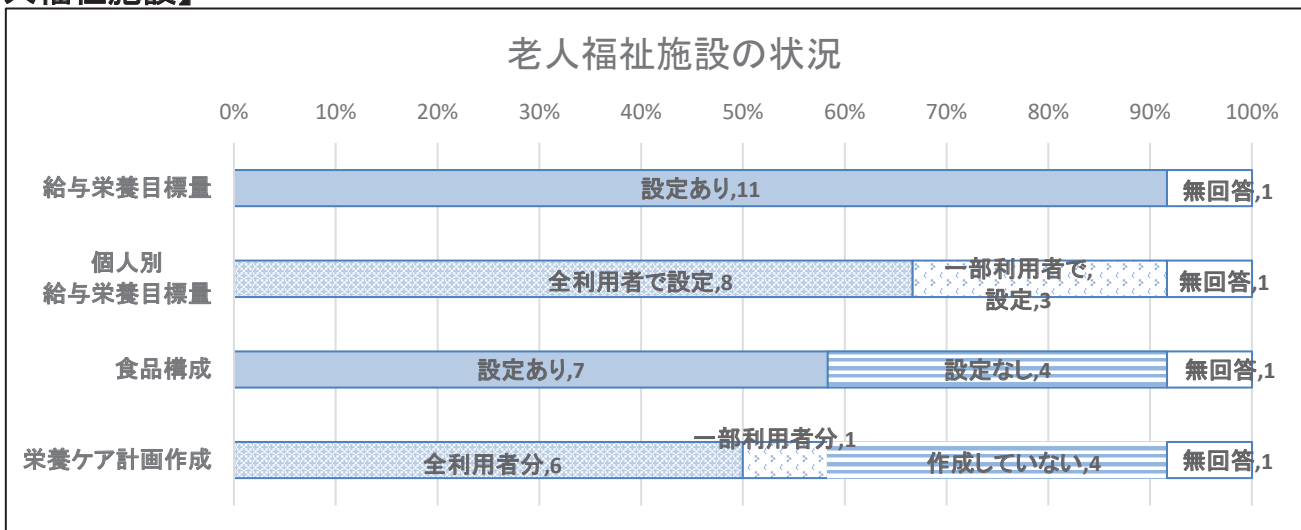


チーム医療の内容	回答数
褥瘡	7
NST	7
その他	12
(内訳)	
院内感染対策	4
医療安全	3
糖尿病	2
心不全	1
緩和ケア	1
臨床検査適正化	1

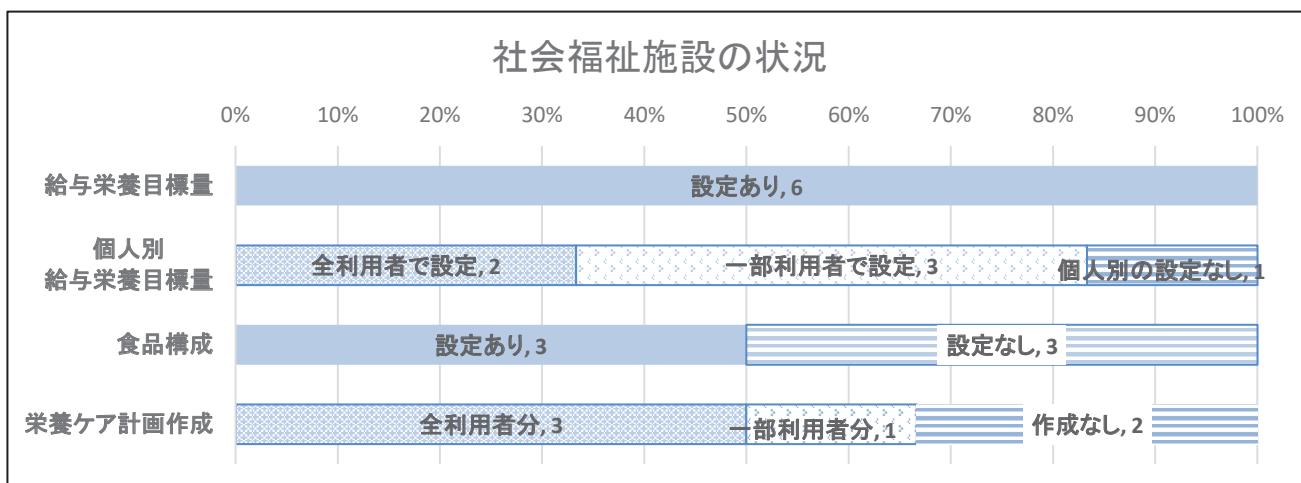
## 【介護老人保健施設】



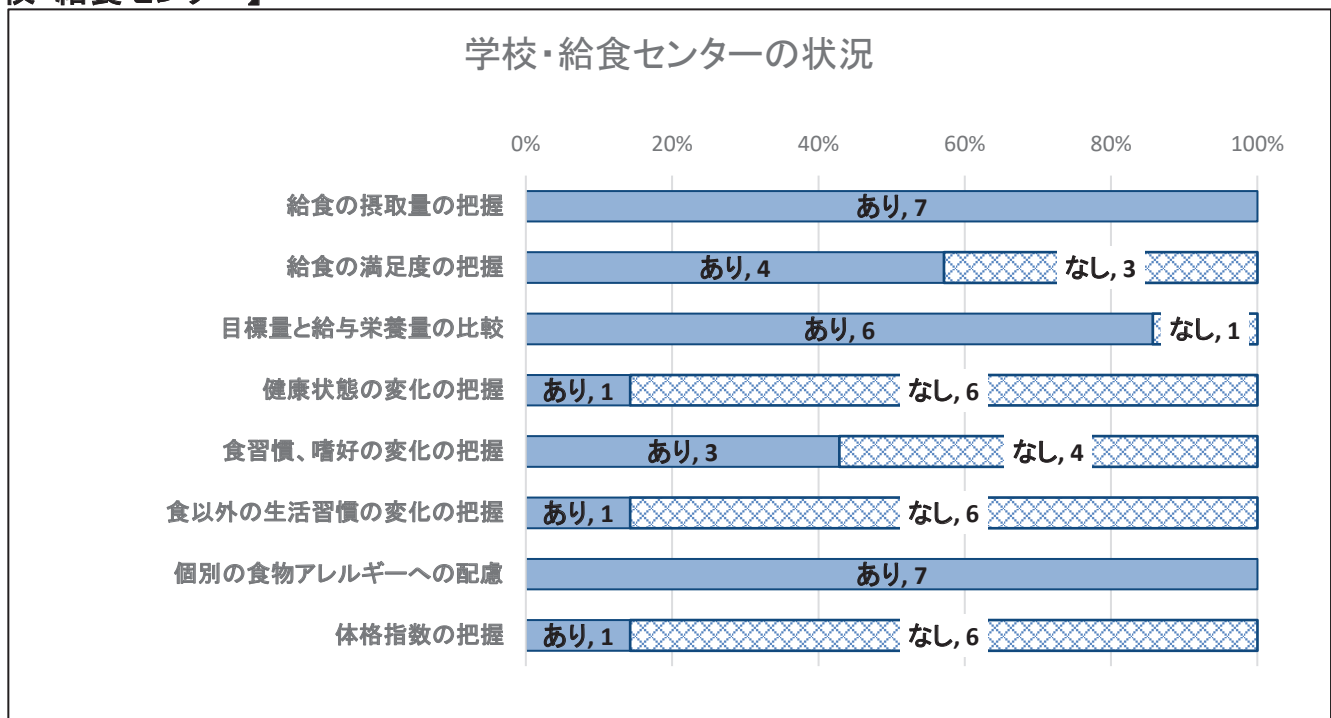
## 【老人福祉施設】



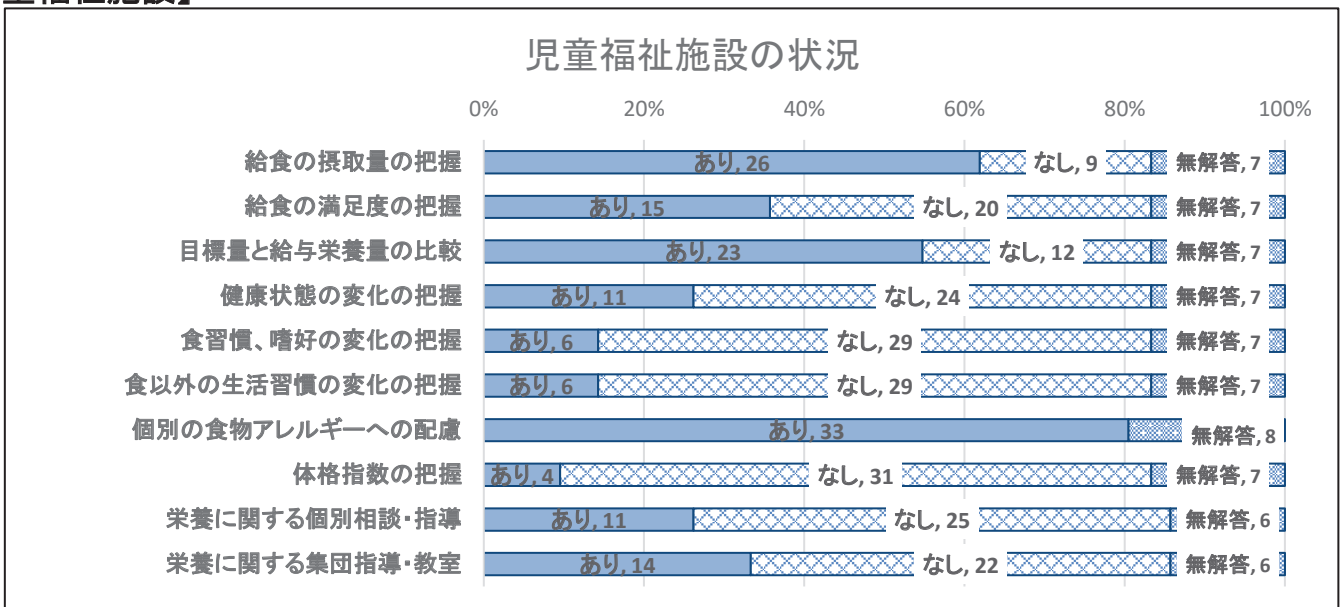
## 【社会福祉施設】



## 【学校・給食センター】



## 【児童福祉施設】



## <参考>

### ○「体格指数」の把握について

「日本人の食事摂取基準(2020年版)」では、エネルギーの摂取量及び消費量のバランス(エネルギー収支バランス)の維持を示す指標として「体格指数(body mass index: BMI)を採用し、目標とするBMIの範囲を提示しています。食事摂取状況のアセスメント等に活用してください。

目標とするBMIの範囲(18歳以上)

年齢(歳)	目標とするBMI(kg/m <sup>2</sup> )
18~49	18.5~24.9
50~64	20.0~24.9
65~74	21.5~24.9
75以上	21.5~24.9

なお、幼児及び児童・生徒の肥満度判定の簡易ソフトが下記のホームページに掲載されていますので、御参照ください。

### ●幼児の肥満度判定区分の簡易ソフト

<http://www.niph.go.jp/soshiki/07shougai/hatsuiku/>

### ●児童・生徒の肥満度判定簡易ソフト

[http://www0.nih.go.jp/eiken/programs/eiyo\\_shokuiku.html](http://www0.nih.go.jp/eiken/programs/eiyo_shokuiku.html)