

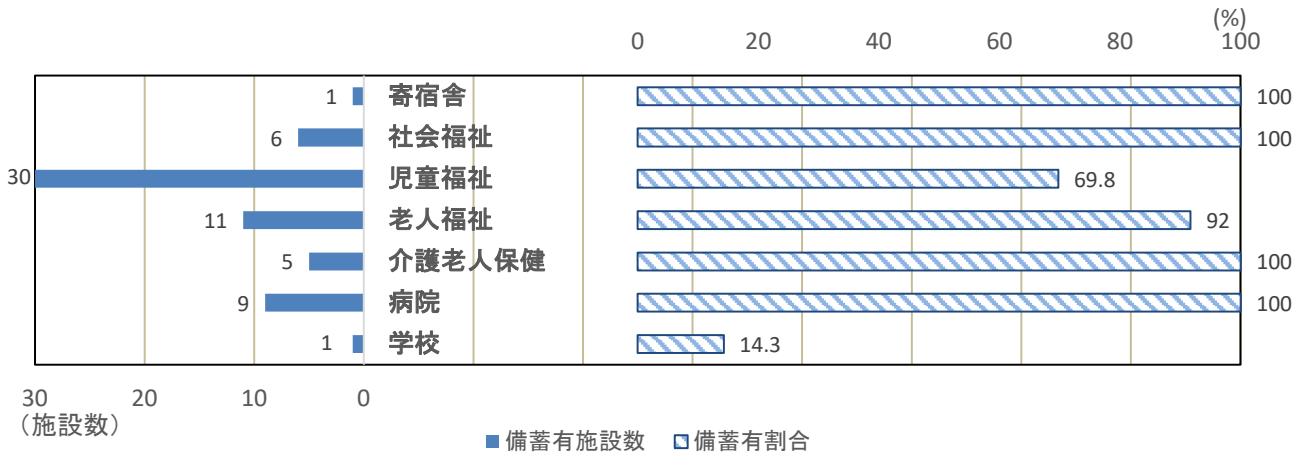
令和4年度中部圏域「給食施設状況報告書」のまとめ

【施設数】

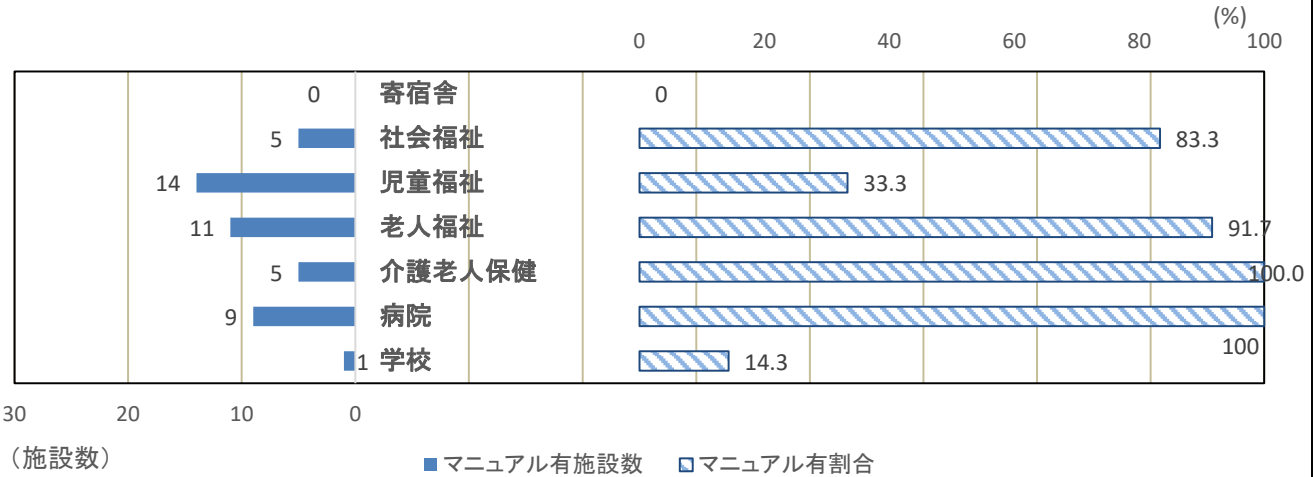
	学校	病院	介護老人保健	老人福祉	児童福祉	社会福祉	寄宿舍	合計
特定給食施設	7	8	4	7	24	2	0	52
その他の給食施設	0	1	1	5	19	4	1	31
合計	7	9	5	12	43	6	1	83

【災害等の備え】

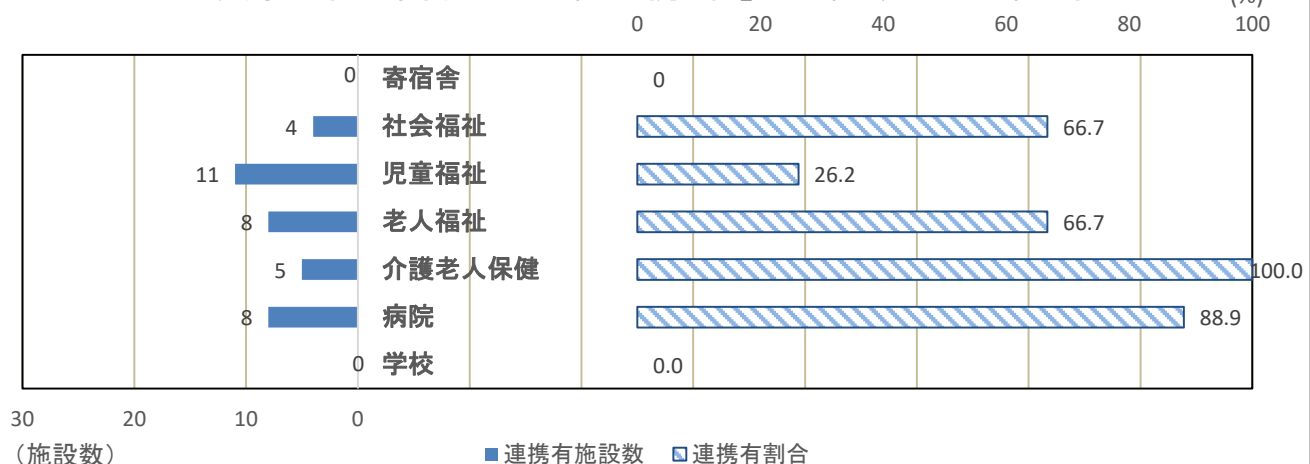
備蓄「有」の施設数及び施設割合



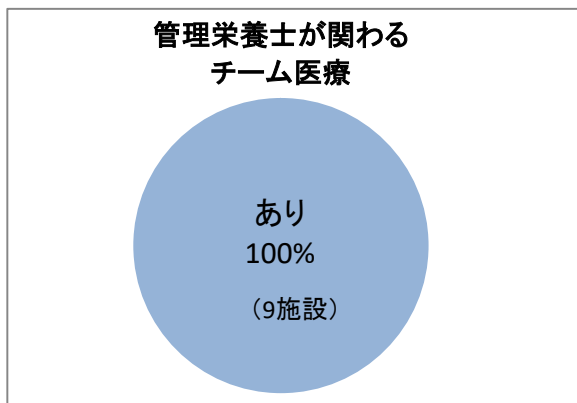
マニュアル「有」の施設数及び施設割合



食事提供に関する他施設連携「有」の施設数及び施設割合

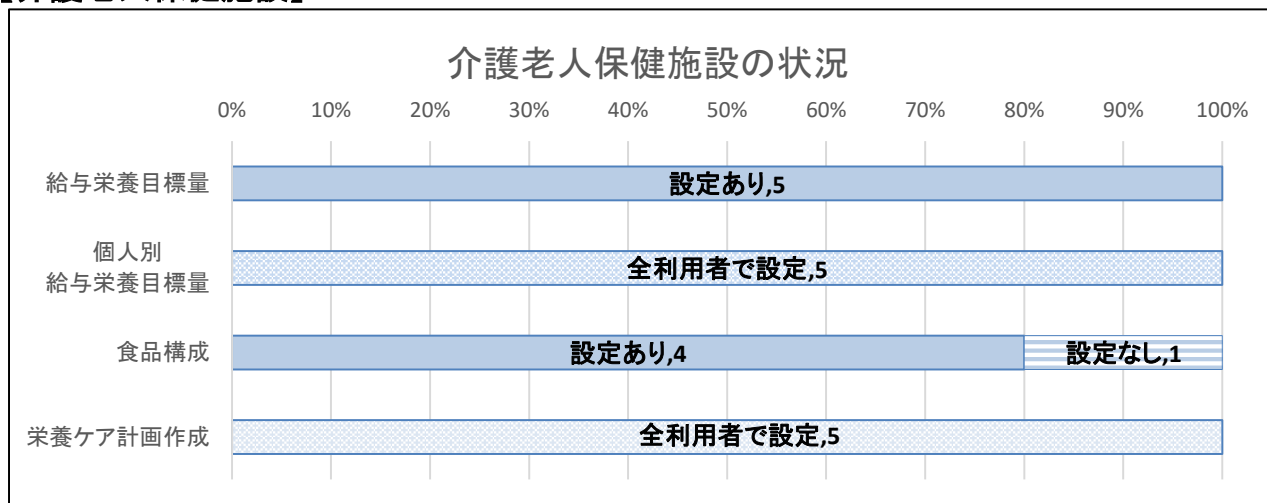


【病院】

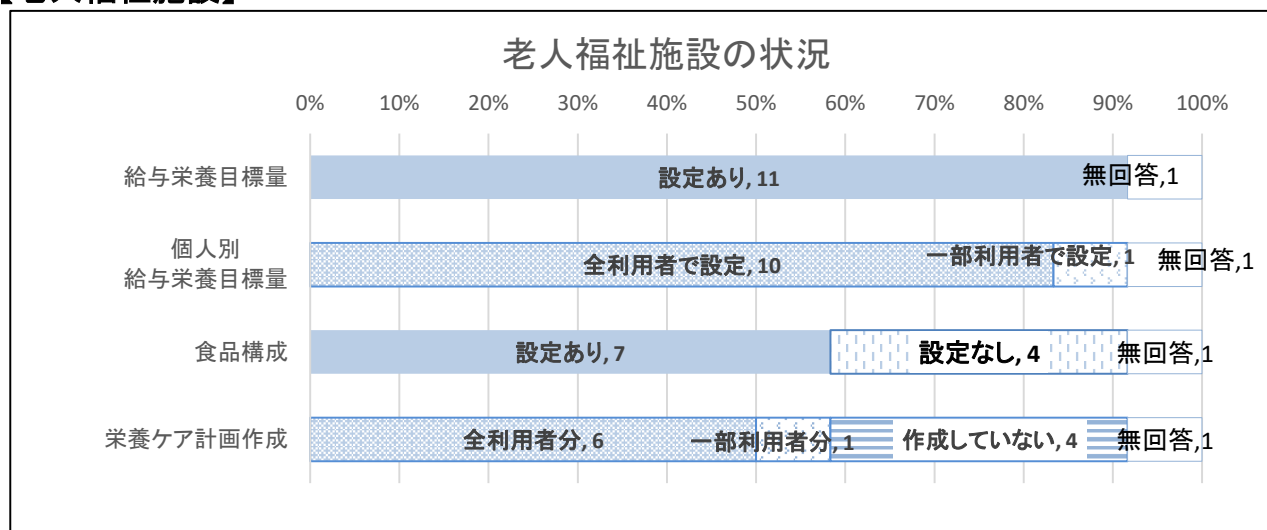


チーム医療の内容	回答数
褥瘡	6
NST	7
その他	15
(内訳：複数回答)	
院内感染対策	4
医療安全	3
糖尿病	3
心不全	1
緩和ケア	1
臨床検査適正化	1
地域包括ケア	1
病棟カンファレンス	1
外来透析	1
カンファレンス	1

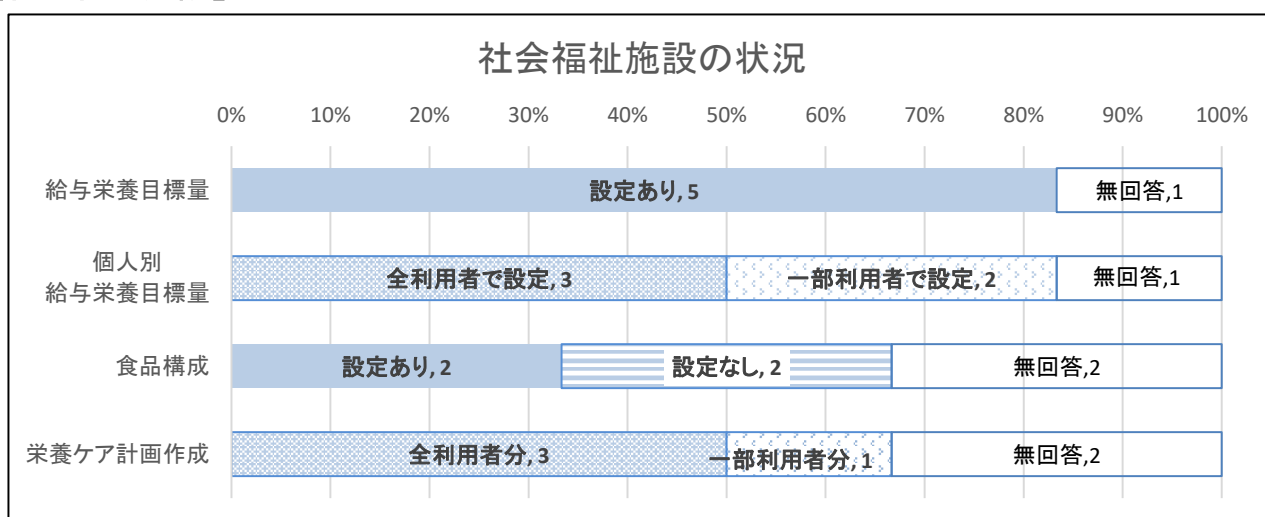
【介護老人保健施設】



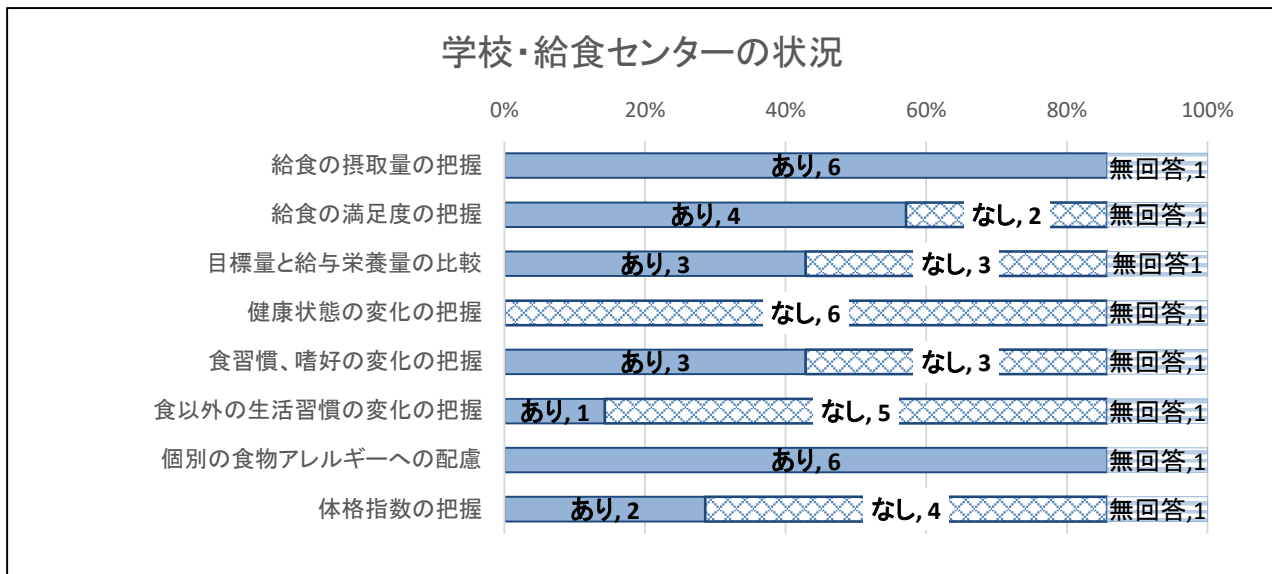
【老人福祉施設】



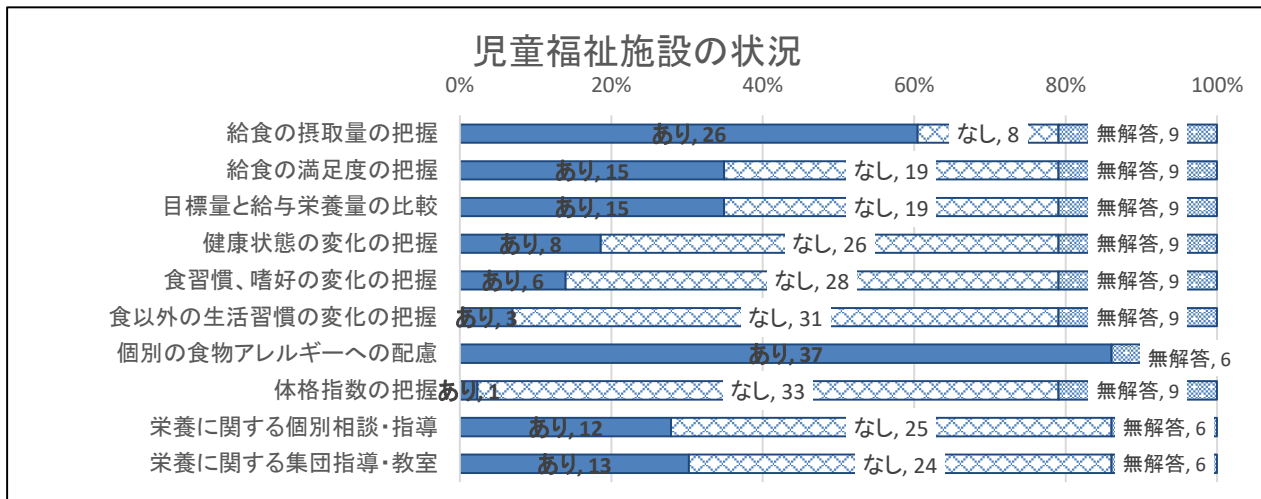
【社会福祉施設】



【学校・給食センター】



【児童福祉施設】



<参考>

○「体格指数」の把握について

「日本人の食事摂取基準(2020年版)」では、エネルギーの摂取量及び消費量のバランス(エネルギー収支バランス)の維持を示す指標として「体格指数(body mass index: BMI)を採用し、目標とするBMIの範囲を提示しています。食事摂取状況のアセスメント等に活用してください。

目標とするBMIの範囲(18歳以上)

年齢(歳)	目標とするBMI(kg/m ²)
18~49	18.5~24.9
50~64	20.0~24.9
65~74	21.5~24.9
75以上	21.5~24.9

なお、幼児及び児童・生徒の肥満度判定の簡易ソフトが下記のホームページに掲載されていますので、御参照ください。

●幼児の肥満度判定区分の簡易ソフト

<http://www.niph.go.jp/soshiki/07shougai/hatsuiku/>

●児童・生徒の肥満度判定簡易ソフト

http://www0.nih.go.jp/eiken/programs/eiyo_shokuiku.html