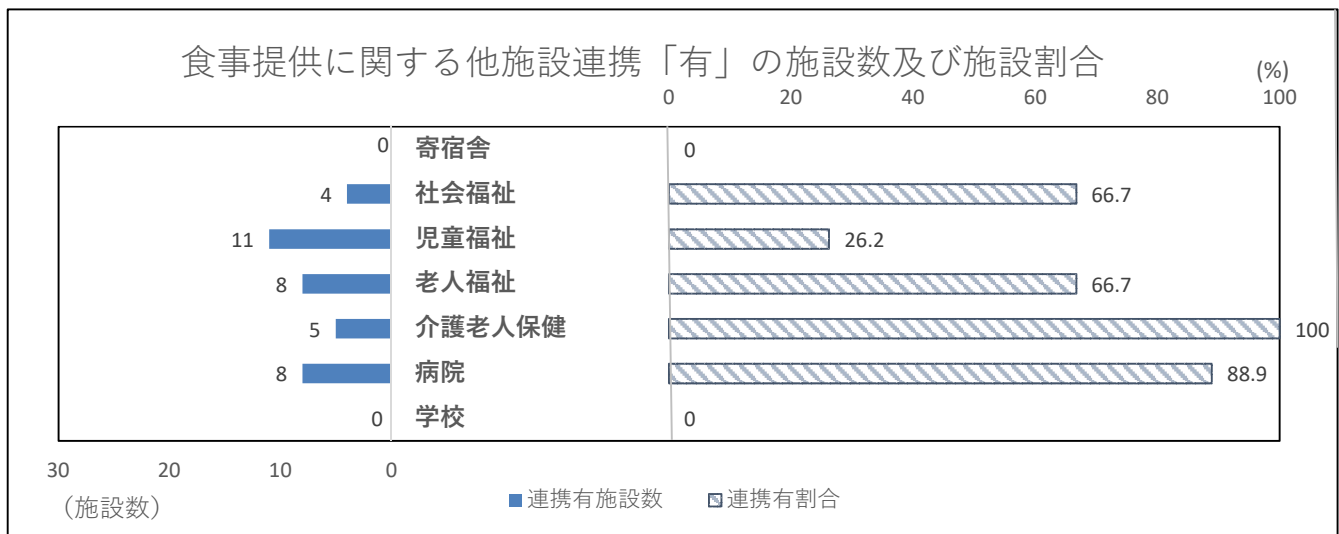
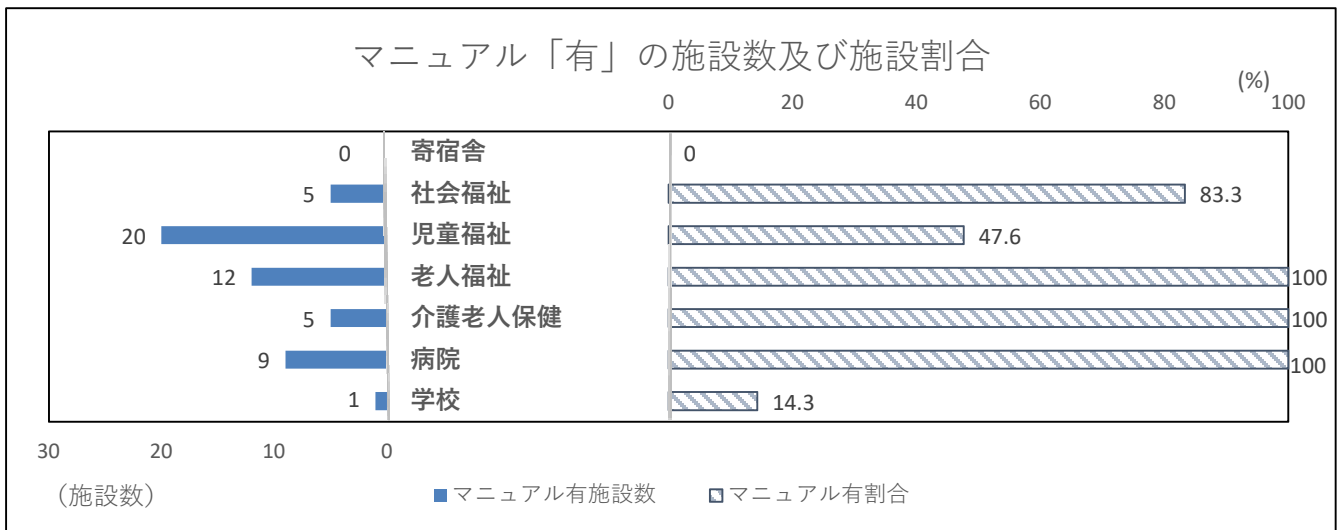
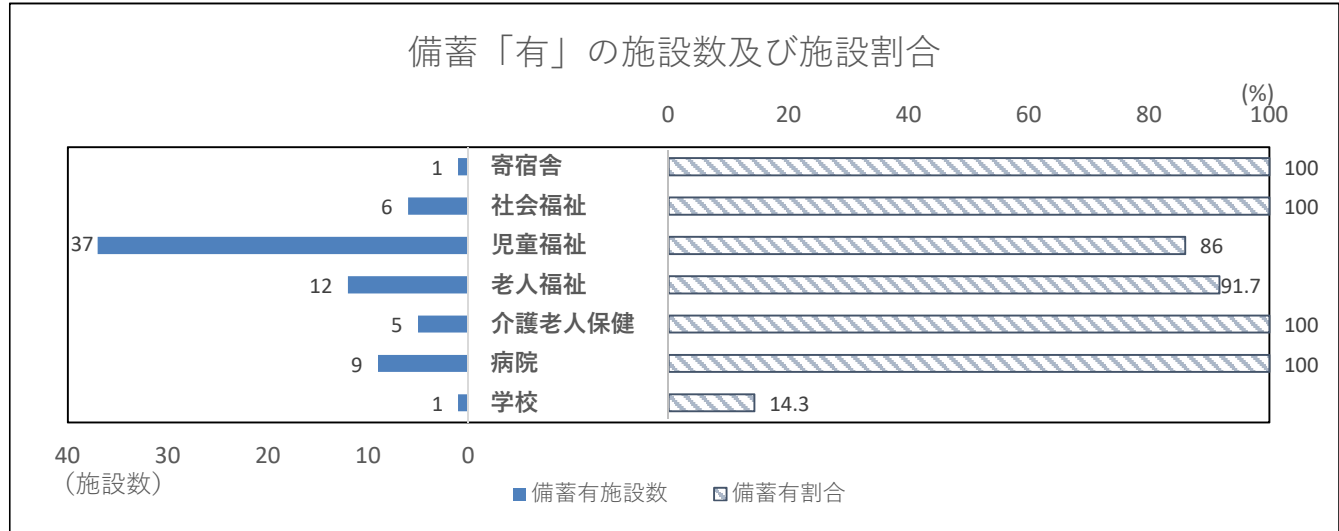


令和5年度中部圏域「給食施設状況報告書」のまとめ

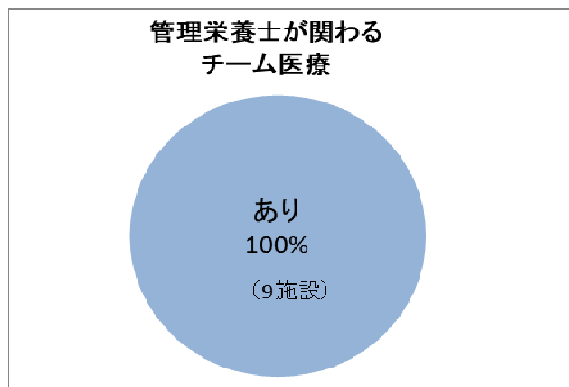
【施設数】

	学校	病院	介護老人保健	老人福祉	児童福祉	社会福祉	寄宿舍	合計
特定	7	8	4	7	23	2	0	51
その他	0	1	1	5	20	4	1	32
合計	7	9	5	12	43	6	1	83

【災害等の備え】

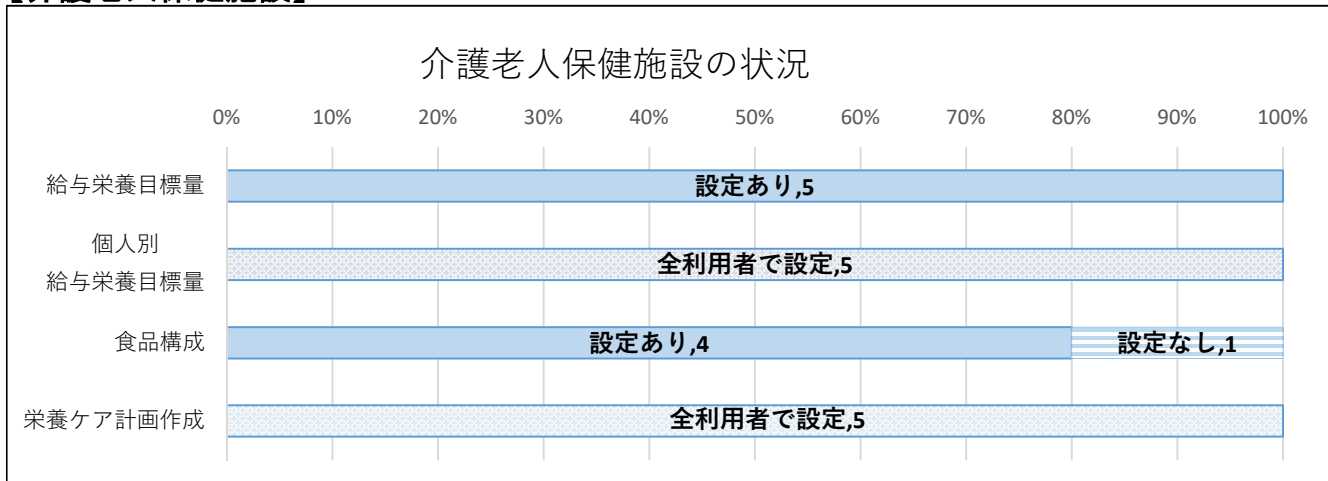


【病院】

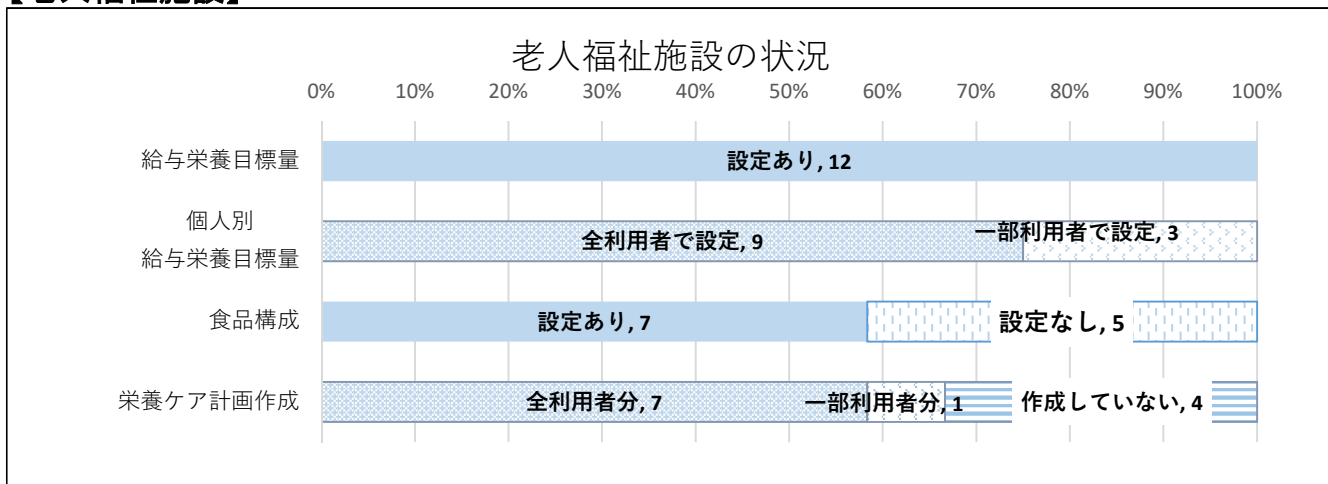


チーム医療の内容	回答数	
褥瘡	6	
NST	7	
その他	15	
(内訳： 複数回答)	院内感染対策	4
	医療安全	3
	糖尿病	3
	心不全	1
	緩和ケア	1
	臨床検査適正化	1
	地域包括ケア	1
	病棟カンファレンス	1
	外来透析	1
	カンファレンス	1
	脳血管疾患リハビリ	1

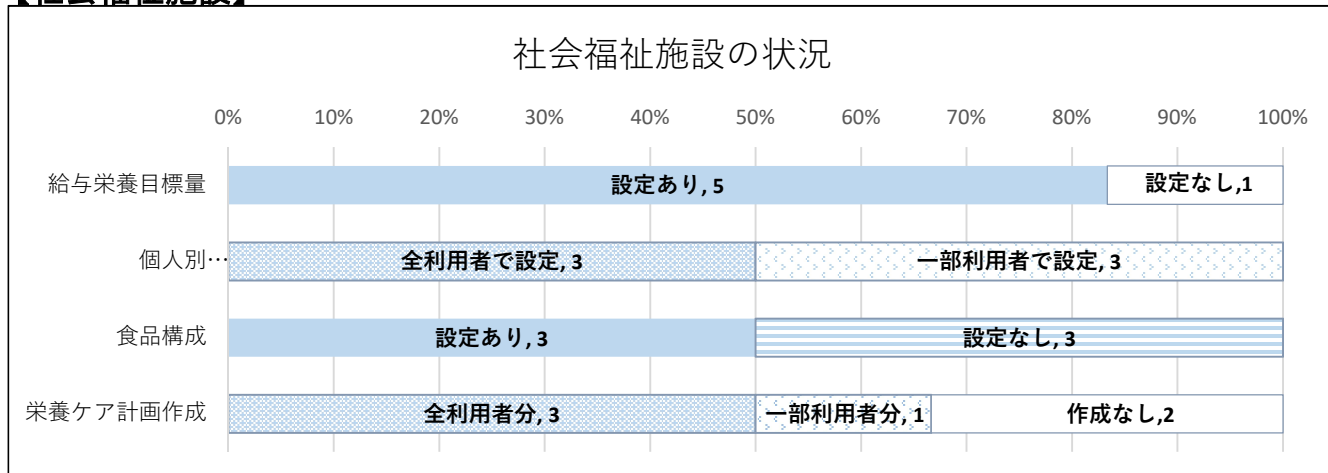
【介護老人保健施設】



【老人福祉施設】




【社会福祉施設】



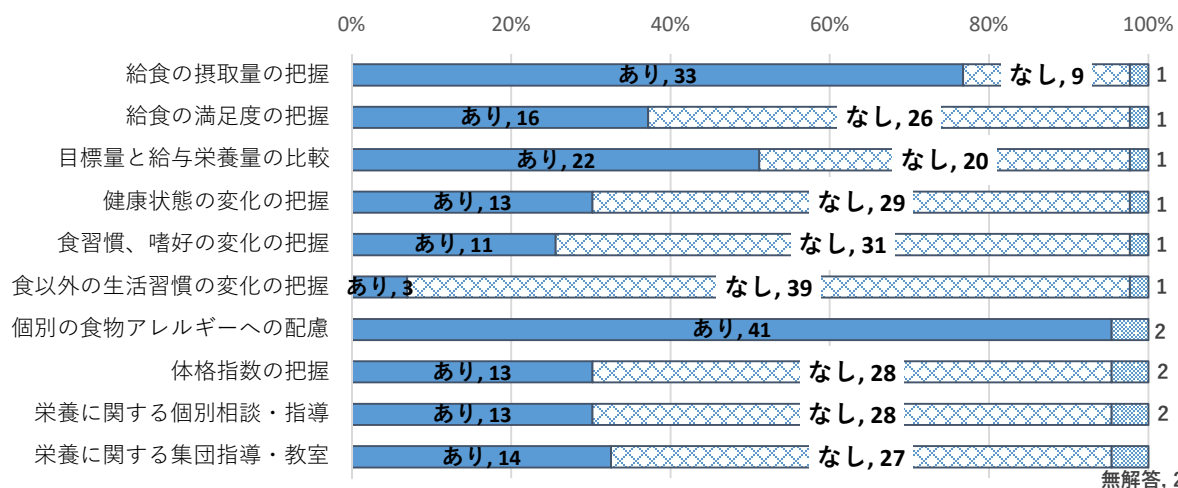
【学校・給食センター】

学校・給食センターの状況



【児童福祉施設】

児童福祉施設の状況



<参 考>

○「体格指数」の把握について

「日本人の食事摂取基準（2020年版）」では、エネルギーの摂取量及び消費量のバランス（エネルギー

目標とするBMIの範囲（18歳以上）

年齢(歳)	目標とするBMI(kg/m ²)
18～49	18.5～24.9
50～64	20.0～24.9
65～74	21.5～24.9
75以上	21.5～24.9

なお、幼児及び児童・生徒の肥満度判定の簡易ソフトが下記のホームページに掲載されていますので、御参照ください。

●幼児の肥満度判定区分の簡易ソフト

<http://www.niph.go.jp/soshiki/07shougai/hatsuiku/>

●児童・生徒の肥満度判定簡易ソフト

https://www.nibiohn.go.jp/eiken/programs/eiyo_shokuiku.html

（お申込み、お問い合わせはthidemi@nibiohn.go.jpまで）