

# 鳥取県公報

毎週火曜日及び  
金曜日発行

(当日が休日に  
当たるときは、  
翌日)

## 目 次

- ◇ 公 告
  - 鳥取県財政状況の公表(財政課)
  - 鳥取県営企業の業務状況の公表(シ)
  - 鳥取県営病院事業の業務状況の公表(シ)

公 告

地方自治法(昭和22年法律第67号)第243条の3第1項の規定に  
基づき、平成9年4月1日から平成9年9月30日までの間におけ  
る鳥取県の財政状況を次のとおり公表する。

平成9年11月28日

鳥取県知事 西 尾 巴 次

目 次

1 ま え が き .....	3
2 平成9年度の県財政について .....	3
3 平成9年度予算の収入及び支出の概要について .....	5
(1) 一般会計について .....	5
(2) 特別会計について .....	7
4 県民の県税負担状況について .....	8
5 県債及び一時借入金について .....	10
(1) 県債について .....	10
(2) 一時借入金について .....	11
6 公有財産について .....	11
7 平成8年度歳入歳出決算について .....	12
(1) 一般会計について .....	12
(2) 特別会計について .....	20

1 ま え が き

県の財政状況については、毎年2回5月と11月に定期的に公表していますが、今回は、平成9年度上半期(平成9年4月1日から同年9月30日まで)における状況を公表するものです。

この公表を通じ、県の財政状況について県民の皆様にご理解をいただくとともに、今後の財政運営に対する一層の御協力をお願いする次第です。

2 平成9年度の県財政について

(1) 概 要

平成9年度の当初予算は、前回の公表で説明したとおり、第7次鳥取県総合計画の2年目であり、新しい分野への積極的な取組みに配慮しつつ、事業の目的、効果、緊急度、後年度の財政負担の見通し等を勘案し、特に、

- ①山陰・夢みなと博覧会の開催と環日本海交流の推進
  - ②県内外への積極的な情報提供・発信
  - ③人権を尊重した社会と活力ある人づくり
  - ④県域・市町村域を越えた連携による地域づくりと観光振興
  - ⑤活力ある産業の振興
  - ⑥県民が暮らしやすく安心できる社会づくり
  - ⑦快適な県土空間の形成と中山間地域対策
- の7つの重点項目を柱として、編成したものです。

財政運営に当たっては、財政の健全化に留意しつつ、できる限り財源の確保に努め、県政伸展のための諸施策の実現に努めてきたところであり、今後もより一層努力していきたいと考えています。

(2) 平成9年度補正予算の状況

平成9年度一般会計における当初予算の総額は4,473億4,000万円であり、その後6月定例会議で補正予算において高等教育機関整備推進費、山陰・夢みなと博覧会協会負担金など一般事業6億9,102万円を追加した結果、6月定例会議で補正後の現計予算額は、4,480億3,102万円となりました。

補正予算の財源内訳は、基金繰入金6億9,008万余円などとなっています。(第1表参照)

第1表 歳入  
(1) 歳入  
平成9年度一般会計歳入歳出予算補正状況調(9月30日現在)

(単位：千円、%)

科 目	当 初 予 算		構 成 比	6 月 定 例 県 議 会 補 正 予 算		構 成 比	現 計		構 成 比
	算 額	比		算 額	比		算 額	比	
税金税	55,812,414	12.5				55,812,414	12.4		
地方交付金	4,015,158	0.9				4,015,158	0.9		
地方安全対策費	3,030,022	0.7				3,030,022	0.7		
地方交通安全対策費	140,015,000	31.3				140,015,000	31.2		
地方安全対策費	270,000	0.1				270,000	0.1		
地方安全対策費	5,371,022	1.2				5,371,022	1.2		
地方安全対策費	6,081,944	1.3				6,081,944	1.4		
地方安全対策費	85,864,276	19.2				85,864,276	19.2		
地方安全対策費	1,164,675	0.3				1,164,675	0.3		
地方安全対策費	12,659	0.0				12,659	0.0		
地方安全対策費	21,797,822	4.9		690,085	99.9	22,487,907	5.0		
地方安全対策費	100,000	0.0				100,000	0.0		
地方安全対策費	55,990,008	12.5		935	0.1	55,990,943	12.5		
地方安全対策費	67,815,000	15.1				67,815,000	15.1		
地方安全対策費	447,340,000	100.0		691,020	100.0	448,031,020	100.0		

(単位：千円、%)

科 目	当 初 予 算		構 成 比	6 月 定 例 県 議 会 補 正 予 算		構 成 比	現 計		構 成 比
	算 額	比		算 額	比		算 額	比	
会務生支	1,146,783	0.3				1,146,783	0.3		
会務生支	25,677,294	5.7				25,696,444	5.7		
会務生支	31,335,829	7.0				31,335,829	7.0		
会務生支	13,903,685	3.1				13,903,685	3.1		
会務生支	1,252,286	0.3				1,252,286	0.3		
会務生支	77,144,499	17.2				77,144,499	17.2		
会務生支	66,521,879	14.9				67,191,879	15.0		
会務生支	92,583,713	20.7				92,585,583	20.7		
会務生支	17,649,456	4.0				17,649,456	3.9		
会務生支	71,206,317	15.9				71,206,317	15.9		
会務生支	4,247,387	0.9				4,247,387	0.9		
会務生支	37,108,483	8.3				37,108,483	8.3		
会務生支	7,412,389	1.7				7,412,389	1.7		
会務生支	150,000	0.0				150,000	0.0		
会務生支	447,340,000	100.0		691,020	100.0	448,031,020	100.0		

**3 平成9年度予算の収入及び支出の概要について**

## (1) 一般会計について

平成9年9月30日現在における一般会計の収支の状況は、次のとおりです。

収入については、予算額4,758億4,911万余円(前年度からの繰越分を含む。)に対し、収入済額は1,788億4,477万余円となり、収入率は37.6パーセントで、前年同期を1.9ポイント下回っています。(第2表参照)

主な収入科目については、次のとおりです。

地方交付税は、予算額1,400億1,500万円に対し、収入率は75.6パーセントで、前年同期を1.1ポイント下回っています。

県税は、予算額558億1,241万余円に対し、収入率は53.4パーセントで、前年同期を3.6ポイント下回っています。

国庫支出金は、予算額974億7,686万余円(前年度からの繰越分を含む。)に対し、収入率は20.3パーセントで、前年同期を0.6ポイント下回っています。

支出については、予算額4,758億4,911万余円(前年度からの繰越分を含む。)に対し、支出済額は1,756億3,251万余円となり、執行率は36.9パーセントで、前年同期と同率となっています。(第2表参照)

第2表

平成9年度一般会計収入支出状況調 (平成9年9月30日現在)

(単位：千円)

収 入			支 出				
科 目	子 算 額	収 入 済 額	収入済の割合 %	科 目	子 算 額	支 出 済 額	支出済の割合 %
県 税	55,812,414	29,823,474	53.4	議 会 費	1,146,783	501,994	43.8
地 方 消 費 税 清 算 金	4,015,158	149	0.0	総 務 費	25,952,567	7,892,050	30.4
地 方 譲 与 税	3,030,022	2,028,583	66.9	民 生 費	31,674,344	10,684,992	33.7
地 方 交 付 税	140,015,000	105,803,588	75.6	衛 生 費	14,882,515	6,755,176	45.4
交 通 安 全 対 策 特 別 交 付 金	270,000	139,710	51.7	労 働 費	1,252,286	615,461	49.1
分 担 金 及 び 負 担 金	6,466,729	203,009	3.1	農 林 業 費	88,720,966	23,118,427	26.1
使 用 料 及 び 手 数 料	6,081,944	2,440,886	40.1	商 工 業 費	67,419,839	38,239,469	56.7
国 庫 支 出 金	97,476,862	19,801,053	20.3	土 木 費	105,046,342	28,967,649	27.6
財 産 収 入 金	1,164,675	240,269	20.6	警 察 費	18,139,426	8,268,552	45.6
寄 附 金	12,659	0	0.0	教 育 費	71,652,421	31,727,835	44.3
繰 上 金	22,487,907	352,605	1.6	災 害 復 旧 費	5,291,808	802,539	15.2
繰 越 金	5,021,109	6,814,609	135.7	支 出 費	37,108,483	17,271,188	46.5
諸 収 入 債	56,298,640	5,686,842	10.1	予 備 金 費	7,412,389	787,180	10.6
諸 債	77,696,000	5,510,000	7.1		148,950	0	0.0
合 計	475,849,119	178,844,777	37.6	合 計	475,849,119	175,632,512	36.9

(注) 前年度からの繰越分を含む。

(2) 特別会計について

平成9年9月30日現在における鳥取県用品調達等集中管理事業特別会計ほか12の特別会計の収支状況は、第3表のとおりであります。このうち、鳥取県用品調達等集中管理事業特別会計ほか5の特別会計は、収入額に対し支出超過となっておりますが、これは、事業の収入時期の関係によるもので、年度末までには収支の均衡がとれるものです。

第3表

平成9年度特別会計収入支出状況調 (平成9年9月30日現在)

(単位：千円)

会 計 名	予 算 額	収 入 済 額	収入済の割合 %	支 出 済 額	支出済の割合 %
鳥取県用品調達等集中管理事業特別会計	1,294,179	295,198	22.8	435,395	33.6
鳥取県収入証紙特別会計	4,766,061	2,210,147	46.4	1,595,771	33.5
鳥取県中小企業近代化資金助成事業特別会計	2,139,852	1,020,385	47.7	490,557	22.9
鳥取県農業改良資金助成事業特別会計	458,563	262,994	57.4	37,630	8.2
鳥取県県営林事業特別会計	419,116	31,165	7.4	86,214	20.6
鳥取県県営境港水産施設事業特別会計	650,726	93,278	14.3	286,143	44.0
鳥取県県立学校農業実習特別会計	134,280	76,900	57.3	44,647	33.2
鳥取県県立学校水産実習船実習特別会計	289,425	14,260	4.9	110,496	38.2
鳥取県県立学校改善資金助成事業特別会計	105,354	106,180	100.8	28,960	27.5
鳥取県沿岸漁業改善資金助成事業特別会計	101,631	62,294	61.3	40,145	39.5
鳥取県天神川流域下水道事業特別会計	2,739,242	502,455	18.3	587,404	21.4
鳥取県港湾整備事業特別会計	432,580	17,148	4.0	121,241	28.0
鳥取県母子寡婦福祉資金貸付事業特別会計	204,630	167,961	82.1	57,019	27.9
合 計	13,735,639	4,860,365	35.4	3,921,622	28.6

(注) 前年度からの繰越分を含む。

4 県民の県税負担状況について

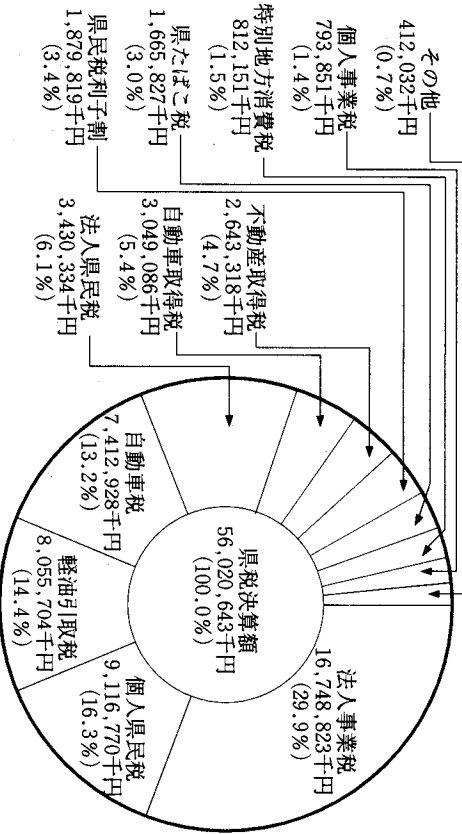
県民の皆様の県税負担は、第4表及び第5表のとおりで、平成9年度においては、人口1人当たり90,762円、1世帯当たり294,672円となっています。

第4表

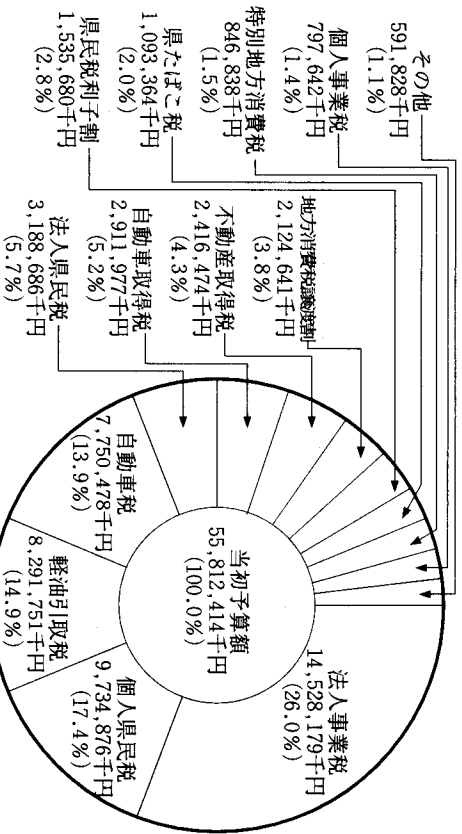
年 度	区 分	県 税 決 算 額 (A)	人 口 (B)	世 帯 数 (C)	県 税 負 担 状 況	
					人口1人当たり(A)/(B)	1世帯当たり(A)/(C)
平成3年度	年度	53,108,562 千円	615,722	179,829 世帯	86,254 円	295,328 円
平成4年度	年度	49,706,452	615,722	179,829	80,729	276,410
平成5年度	年度	48,563,926	615,722	179,829	78,873	270,056
平成6年度	年度	52,698,581	615,722	179,829	85,588	293,048
平成7年度	年度	54,192,793	614,929	189,405	88,129	286,121
平成8年度	年度	56,020,643	614,929	189,405	91,101	295,772
平成9年度	年度	55,812,414 (当初予算額)	614,929	189,405	90,762	294,672

(注) 人口、世帯数は、平成3年度から平成6年度までは平成2年実施の国勢調査により、平成7年度から平成9年度までは平成7年実施の国勢調査による。

第1図 平成8年度決算における県税目別構成比



第2図 平成9年度当初予算における県税目別構成比







## 5 県債及び一時借入金について

(1) 県債について

平成9年度上半期における県債の状況は、第6表のとおりです。

第6表

県 債 現 在 額 調 査

(単位：千円)

区 分	8 年 度 末 現 債 額	9 年 度 上 半 期		9 年 9 月 30 日 現 債 額
		借 入 額	増 減 額	
一 般 会 計 債	362,421,503	5,510,000	9,891,639	358,039,864
1 普 通 債	353,434,207	5,510,000	8,924,285	350,019,922
土 木	242,233,534	2,919,000	5,758,123	239,394,411
農 林 水 産	61,495,237	2,201,000	1,231,677	62,464,560
教 育	10,908,879	6,000	477,970	10,436,909
公 営 住 宅	8,487,926		376,904	8,111,022
民 生	2,054,259		105,292	1,948,967
衛 生	1,909,304	226,000	70,408	2,064,896
そ の 他	26,345,068	158,000	903,911	25,599,157
2 災 害 復 旧 債	8,987,296		967,354	8,019,942
土 木	8,108,479		916,508	7,191,971
農 林 水 産	878,817		50,846	827,971

特 別 会 計 債	13,005,875	138,906	258,443	12,886,338
母子寡婦福祉資金貸付事業	515,208			515,208
中小企業高度化資金貸付事業	4,667,469	138,906	103,134	4,703,241
農業改良資金貸付事業	629,857			629,857
公有林整備事業	1,851,580			1,851,580
境港水産施設事業	807,569		37,467	770,102
天神川流域下水道事業	2,924,847		45,149	2,879,698
港湾整備事業	1,398,970		35,818	1,363,152
地域開発事業	210,375		36,875	173,500
計	375,427,378	5,648,906	10,150,082	370,926,202

## (2) 一時借入金について

平成9年度上半期における財政調整のための一時借入金及び当座預金勘定における借越はありませんでした。

## 6 公有財産について

平成9年9月30日現在における公有財産は、次のとおりです。

土地	41,137,249.48㎡
建物	1,278,519.14㎡
立木	1,121,011.91㎡
船舶	4 隻

7 平成8年度歳入歳出決算について

平成8年度歳入歳出決算の概要は、以下のとおりです。(第7表～第12表及び第3図～第6図参照)

なお、歳入歳出決算につきましては、地方自治法第233条第3項の規定により、議会の認定に付するため、監査委員の意見を付けて12月定例会県議会に付議することとしています。

(1) 一般会計について

平成8年度一般会計決算の規模は、歳入総額4,297億3,520万余円、歳出総額4,229億2,059万余円で、歳入歳出差引額(形式収支)は、68億1,460万余円となりました。

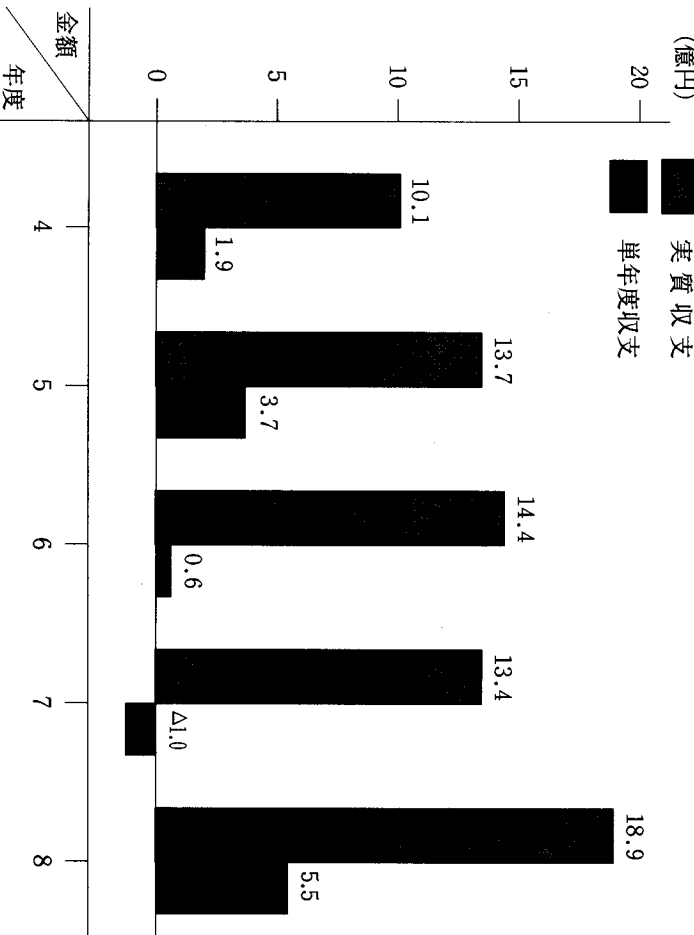
また、形式収支から、事業の繰越に伴い平成9年度へ繰り越すべき財源49億2,110万余円を控除した実質収支は、18億9,350万円の黒字となり、実質収支から前年度の実質収支を差し引いた単年度収支は5億5,139万余円の黒字となりました。

第7表 平成8年度一般会計決算

(単位：千円、%)

区 分	平成8年度	平成7年度	増 減 率
歳 入 総 額 (A)	429,735,207	428,179,202	0.4
歳 出 総 額 (B)	422,920,598	421,005,182	0.5
歳 入 歳 出 差 引 額 (A)-(B) (C)	6,814,609	7,174,020	
翌年度へ繰越すべき財源 (D)	4,921,109	5,831,915	
実 質 収 支 (C)-(D) (E)	1,893,500	1,342,105	
単 年 度 収 支 (F)	551,395	△97,130	

第3図 一般会計収支の推移



第8表

平成8年度予算繰越等に関する調

(1) 平成8年度継続費繰越内訳

(単位：千円)

事業数	予算計上額 (A)	支出 (B)	不用額 (C)	繰越額 (A)-(B)-(C) (D)	(D) の 財 源 内 訳			翌年度へ繰り 越すべき財源 (D)-(E)
					既収入特定財源	一般財源	未収入特定財源 (E)	
13	13,137,855	11,485,452		1,652,403		1,187,846	464,557	1,187,846

主なもの(繰越額)：ふれあい農業学園整備事業費(291,292)  
西部免許センター等移転建設費(318,400)

(2) 平成8年度繰越明許費繰越内訳

(単位：千円)

事業数	予算計上額 (A)	支出 (B)	不用額 (C)	繰越額 (A)-(B)-(C) (D)	(D) の 財 源 内 訳			翌年度へ繰り 越すべき財源 (D)-(E)
					既収入特定財源	一般財源	未収入特定財源 (E)	
114	128,466,033	102,202,458	97,880	26,165,695		3,733,263	22,432,432	3,733,263

主なもの(繰越額)：道路改良事業費(2,328,230)  
農業集落排水事業費(1,704,101)  
道路補修事業費(1,511,800)

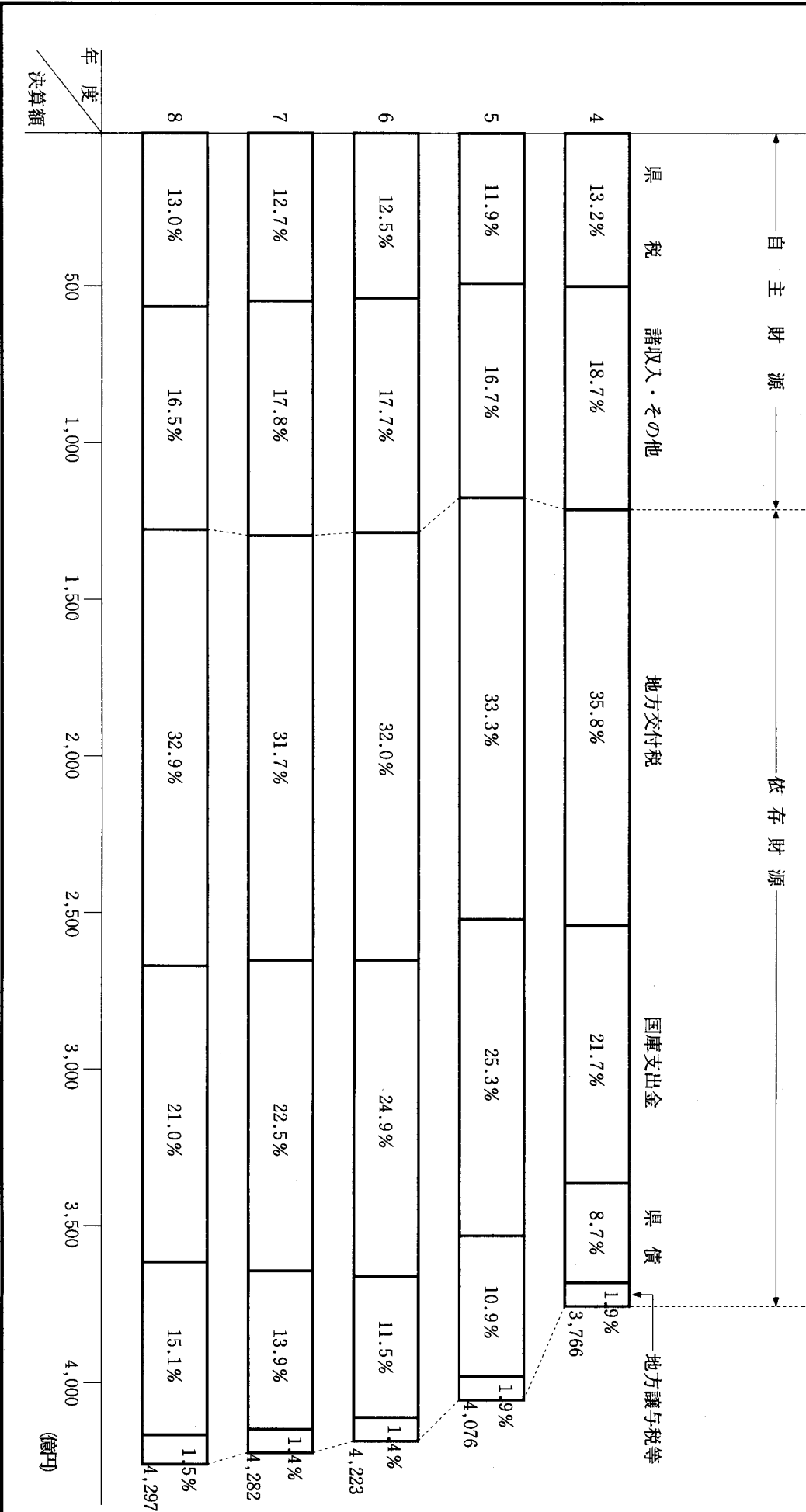
ア 歳 入

県税収入は、本県の主要税目である法人二税(法人県民税・法人事業税)が、景気の緩やかな回復により増収となったこと等により、3年連続増加し、2年連続で過去最高額となりました。

自主財源が歳入総額に占める割合は、前年度を1.0ポイント下回る29.5%となりました。

国庫支出金は、経済対策がなかったこと等により、前年度に比し59億9,723万余円、6.2%の減となりました。県債は、有利な財源措置のあるものに限定して発行した結果、前年度に比し52億7,400万円、8.9%の増となりました。

第4図 歳入決算額の状況



第9表

平成8年度歳入決算額対前年度比較

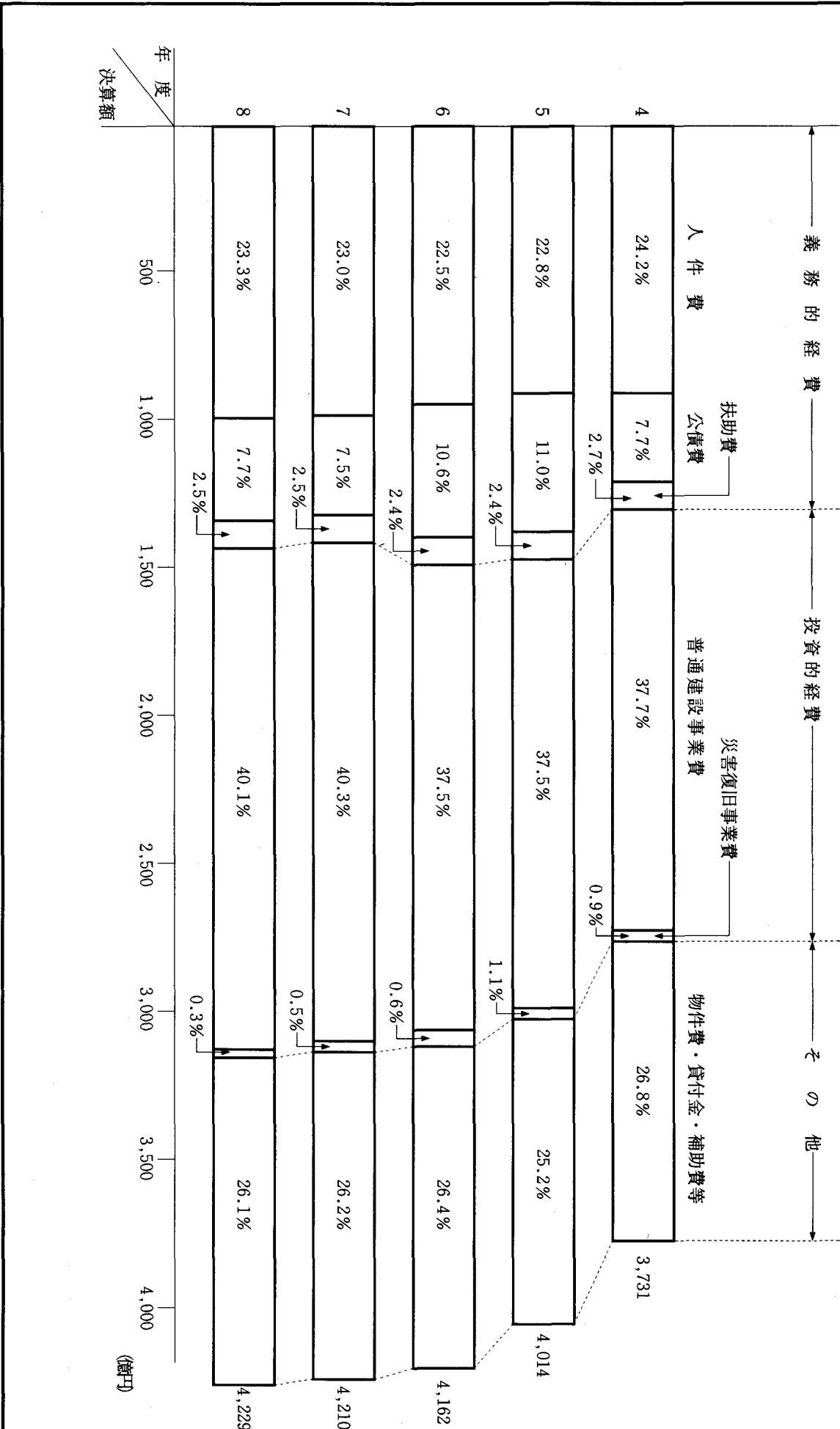
(単位：千円)

区分	平成8年度		平成7年度		比較	
	決算額(A)	構成比(%)	決算額(B)	構成比(%)	増減額(A)-(B)	増減率(%)
1 自主財源	127,181,252	29.5	130,689,349	30.5	△3,508,097	△2.7
県税	56,020,643	13.0	54,192,793	12.7	1,827,850	3.4
分担金及び負担料	6,197,282	1.4	6,041,857	1.4	155,425	2.6
使用料及び手数料	6,007,025	1.4	5,966,578	1.4	40,447	0.7
財産収入	1,284,864	0.3	1,932,203	0.4	△647,339	△33.5
寄附収入	16,656	0.0	85,856	0.0	△69,200	△80.6
繰上収入	1,395,014	0.3	732,661	0.2	662,353	90.4
繰繰諸	7,174,020	1.7	6,139,864	1.4	1,034,156	16.8
雑収入	49,085,748	11.4	55,597,537	13.0	△6,511,789	△11.7
2 依存財源	302,553,955	70.5	297,489,853	69.5	5,064,102	1.7
国庫支出金	90,285,008	21.0	96,282,241	22.5	△5,997,233	△6.2
地方交付税	6,000,779	1.4	5,765,616	1.3	235,163	4.1
地方譲与税	141,187,505	32.9	135,637,654	31.7	5,549,851	4.1
交通安全対策特別交付金	263,663	0.1	261,342	0.1	2,321	0.9
県債	64,817,000	15.1	59,543,000	13.9	5,274,000	8.9
合 計	429,735,207	100.0	428,179,202	100.0	1,556,005	0.4

イ 歳 出  
 普通建設事業費については、経済対策がなかったことにより補助公共事業が減少しましたが、博覧会施設整備、ふるさと農道・林道等の単独事業に積極的に取り組んだことにより対前年度比0.2%の増となりました。  
 その他、県立公共施設等建設基金や減債基金への積立額が減少したことにより積立金が前年度に比べ47.3%の減となったほか、農協系統組織経営健全化特別支援事業貸付金を創設したこと等により貸付金が5.5%増加しました。

第5図

歳 出 決 算 額 の 状 況

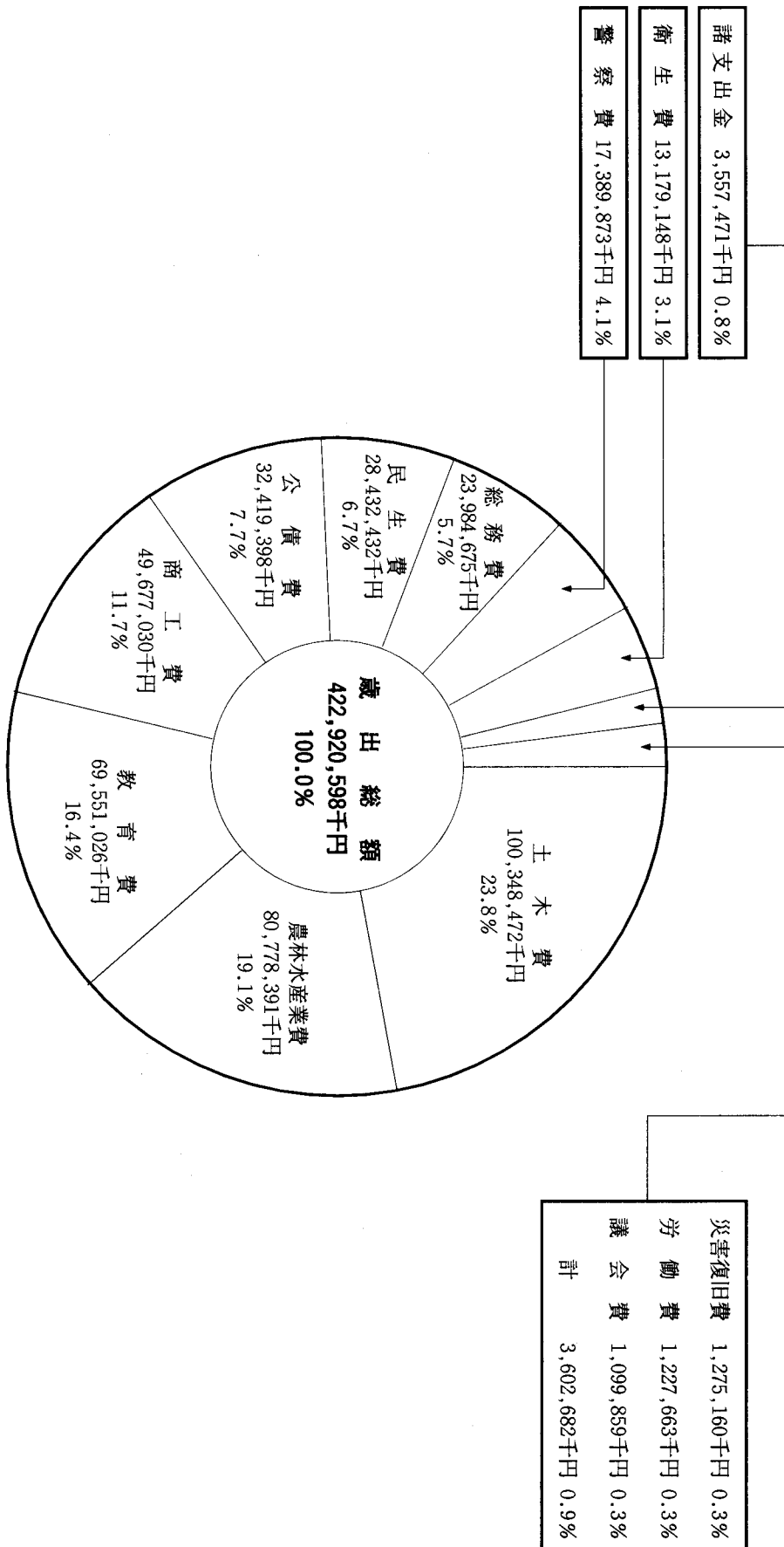


年度  
決算額  
500  
1,000  
1,500  
2,000  
2,500  
3,000  
3,500  
4,000  
(億円)



第6図

平成8年度別の歳出決算額の状態



第10表

平成8年度歳出決算額対前年度比較

(単位：千円)

区分	平成8年度		平成7年度		比	増減	率 (%)
	決算額 (A)	構成比 (%)	決算額 (B)	構成比 (%)			
義務的経費	141,687,738	33.5	138,750,262	33.0	2,937,476		2.1
人件費	98,671,585	23.3	96,863,462	23.0	1,808,123		1.9
公債助費	32,395,541	7.7	31,497,296	7.5	898,245		2.9
扶助費	10,620,612	2.5	10,389,504	2.5	231,108		2.2
投資的経費	171,061,491	40.4	171,826,065	40.8	△ 764,574		△ 0.4
普通建設事業費	169,826,013	40.1	169,458,106	40.3	367,907		0.2
災害復旧事業費	1,235,478	0.3	2,367,959	0.5	△ 1,132,481		△ 47.8
その他	110,171,369	26.1	110,428,855	26.2	△ 257,486		△ 0.2
補助立等	39,380,445	9.3	38,714,566	9.2	665,879		1.7
積立金	3,758,913	0.9	7,126,896	1.7	△ 3,367,983		△ 47.3
貸付金	45,495,690	10.8	43,135,029	10.2	2,360,661		5.5
その他の経費	21,536,321	5.1	21,452,364	5.1	83,957		0.4
合計	422,920,598	100.0	421,005,182	100.0	1,915,416		0.5

第11表

平成8年度目的別歳出決算額対前年度比較

(単位：千円)

区 分	平成8年度		平成7年度		比		増減率 (%)
	決算額 (A)	構 成 比 (%)	決算額 (B)	構 成 比 (%)	増減額 (A)-(B)	増 減	
1 議 会 費	1,099,859	0.3	1,076,809	0.2	23,050	2.1	
2 総 務 費	23,984,675	5.7	29,029,485	6.9	△5,044,810	△17.4	
3 民 衛 費	28,432,432	6.7	28,559,805	6.8	△127,373	△0.4	
4 勞 働 費	13,179,148	3.1	11,781,917	2.8	1,397,231	11.9	
5 農 林 水 産 業 費	1,227,663	0.3	1,236,215	0.3	△8,552	△0.7	
6 商 工 業 費	80,778,391	19.1	74,699,028	17.7	6,079,363	8.1	
7 土 木 費	49,677,030	11.7	45,360,184	10.8	4,316,846	9.5	
8 警 察 費	100,348,472	23.8	105,109,090	25.0	△4,760,618	△4.5	
9 教 育 費	17,389,873	4.1	17,359,785	4.1	30,088	0.2	
10 災 害 復 旧 費	69,551,026	16.4	68,659,908	16.3	891,118	1.3	
11 公 債 費	1,275,160	0.3	2,449,490	0.6	△1,174,330	△47.9	
12 諸 支 出 費	32,419,398	7.7	31,523,238	7.5	896,160	2.8	
13 計	3,557,471	0.8	4,160,228	1.0	△602,757	△14.5	
合 計	422,920,598	100.0	421,005,182	100.0	1,915,416	0.5	

## (2) 特別会計について

平成8年度の特別会計は14会計であり、その決算の状況は第12表のとおりです。

第12表

平成8年度特別会計歳入歳出決算

(単位：千円)

会 計 名	予算現額 (A)	決 算		差 引	比 較	
		歳 入	歳 出 (B)		(A)-(B)	(B)/(A) %
鳥取県用品調達等集中管理事業特別会計	1,089,621	1,015,435	973,787	41,648	115,834	89.4
鳥取県収入証紙特別会計	5,015,030	5,075,788	5,014,516	61,272	514	100.0
鳥取県母子寡婦福祉資金貸付事業特別会計	204,796	231,516	108,489	123,027	96,307	53.0
鳥取県中小企業近代化資金助成事業特別会計	2,440,677	2,667,979	2,163,931	504,048	276,746	88.7
鳥取県農業改良資金助成事業特別会計	269,947	346,225	191,273	154,952	78,674	70.9
鳥取県林業改善資金助成事業特別会計	60,635	123,703	59,959	63,744	676	98.9
鳥取県営林事業特別会計	405,431	402,384	391,050	11,334	14,381	96.5
鳥取県営管境港水産施設事業特別会計	611,039	605,032	604,339	693	6,700	98.9
鳥取県沿岸漁業改善資金助成事業特別会計	101,633	99,524	47,647	51,877	53,986	46.9
鳥取県天神川流域下水道事業特別会計	2,658,316	2,496,826	2,485,446	11,380	172,870	93.5
鳥取県港湾整備事業特別会計	452,310	455,927	451,407	4,520	903	99.8
鳥取県県立学校農業実習特別会計	135,482	146,619	102,386	44,233	33,096	75.6
鳥取県県立学校水産実習船実習特別会計	282,278	282,033	282,033	0	245	99.9
中海地区新産業都市建設協議会特別会計	4,100	1,570	1,570	0	2,530	38.3
合 計	13,731,295	13,950,561	12,877,833	1,072,728	853,462	93.8

地方公営企業法（昭和27年法律第292号）第40条の2第1項の  
規定に基づき、平成9年度前期における鳥取県営企業の業務状況  
を次のとおり公表する。

平成9年11月28日

鳥取県知事 西 尾 邑 次

目 次

1 ま え が き .....	22
2 事 業 の 概 況 .....	22
3 経 理 の 状 況 .....	22
4 結 び .....	22

1 まえがき

これは、鳥取県営企業の平成9年度前期(平成9年4月1日から同年9月30日まで)における業務状況について公表するものです。

2 事業の概要

(1) 県営企業の概要

鳥取県の産業経済の発展を図り、もって県民の福祉の増進に寄与することを目的とし、県営企業として3事業を実施しています。県営企業の概要図は、第1図のとおりです。

(2) 電気事業

現在稼働中の発電所は7か所ですが、これらの発電所の運営に当たっては、常に発電施設の維持管理に万全を期するとともに、ダム機能を最大限に発揮させるなど効率的運用に努め、目標供給電力量の達成に努力したところ、今期は目標に対し118.9%の発電実績となりました。

今期の発電実績は第1表のとおりです。

また、新規発電所について4地点で開発のための調査を実施しています。

(3) 工業用水道事業

日野川工業用水道事業は、日野郡日南町普沢地区に建設された普沢ダムに水源を求め、米子市八幡地区において取水し、米子市、境港市及び日吉津村の工業団地に工業用水を供給しているものです。

平成9年9月末における契約供給量は、96事業所で日量55,800立方メートルです。

鳥取地区工業用水道事業については、鳥取市における立地企業の工業用水の需要に対応するため平成5年度から事業に着手し、平成10年4月からの部分的な給水開始をめざし、現在、浄水場、配水管の工事等を行っています。

(4) 埋立事業

今期は、用地の分譲はありませんでしたが、引き続き企業誘致に努力しています。なお、境港外港竹内工業団地は、本年7月から9月にかけて開催された「山陰・

夢みなと博覧会」の会場となっており、会場等の用地を貸し付けるとともに、この博覧会に当団地内で湧出した温泉を利用したパビリオン「みなと温泉館」を出展しました。

3 経理の状況

(1) 電気事業

今期の電力料金収入は、12億128万余円であり、目標に対して105.7%となりました。

損益計算書及び貸借対照表は、第2表及び第3表のとおりです。

(2) 工業用水道事業

今期の給水料金収入は、1億8,156万余円でした。

損益計算書及び貸借対照表は、第4表及び第5表のとおりです。

(3) 埋立事業

今期は、埋立地の分譲はありませんでした。

損益計算書及び貸借対照表は、第6表及び第7表のとおりです。

4 結 び

平成9年度前期の業務状況は以上のとおりですが、今後さらに経済性を発揮するとともに本県産業の発展と県民の福祉の向上に寄与したいと考えていますので、県民の皆様の一層の御協力をお願いします。

第1表 平成9年度前期発電実績表

区 分	4 月	5 月	6 月	7 月	8 月	9 月	前 期 計
目標供給電力量 (MWh)	20,547	12,957	11,306	14,477	10,957	12,049	82,293
実績供給電力量 (MWh)	14,786	14,588	9,071	24,450	17,947	17,010	97,832
実 績 率 (%)	72.0	112.4	80.2	168.9	163.8	141.2	118.9



第2表

平成9年度鳥取県営電気事業損益計算書

(平成9年4月1日から平成9年9月30日まで)

(単位:円)

区 分	金 額	
1 営 業 収 益		
(1) 電 力 料	1,201,284,288	
(2) 営 業 雑 収 益	187,032	1,201,471,320
2 営 業 費 用		
(1) 水 力 発 電 費	502,019,679	
(2) 送 電 費	669,723	
(3) 一 般 管 理 費	99,561,953	602,251,355
営 業 利 益		599,219,965
3 営 業 外 収 益		
(1) 受 取 利 息	5,501,344	
(2) 利 子 補 給 金	46,803,200	
(3) 雑 収 益	974,820	53,279,364
4 営 業 外 費 用		
(1) 支 払 利 息	292,819,906	
(2) 雑 損 失	212,809	293,032,715
経 常 利 益		359,466,614
当 期 純 利 益		359,466,614
前 年 度 繰 越 利 益 剰 余 金		0
当 期 未 処 分 利 益 剰 余 金		359,466,614



## 第3表

## 平成9年度鳥取県営電気事業貸借対照表

(平成9年9月30日)

(単位:円)

区 分	金 額	
資 産 の 部		
1 固 定 資 産		
(1) 有 形 固 定 資 産		
イ 水 力 発 電 設 備	19,147,482,304	
減 価 償 却 累 計 額	5,280,658,170	
共 有 者 持 分 額	155,157,081	13,711,667,053
ロ 送 電 設 備	39,848,333	
減 価 償 却 累 計 額	25,572,791	14,275,542
ハ 業 務 設 備	12,177,734	
減 価 償 却 累 計 額	6,979,289	5,198,445
ニ 事 業 外 固 定 資 産	7,524,237	
減 価 償 却 累 計 額	2,920,809	4,603,428
ホ 建 設 仮 勘 定		71,322,487
ヘ 建 設 準 備 勘 定		132,208,718
有 形 固 定 資 産 合 計		13,939,275,673
(2) 無 形 固 定 資 産		
イ ダ ム 使 用 権		52,302,548
ロ 水 利 権		194,923,425
ハ 電 話 加 入 権		1,744,037
ニ 庁 舎 利 用 権		4,490,000
ホ 水 道 施 設 利 用 権		379,630
無 形 固 定 資 産 合 計		253,839,640
固 定 資 産 合 計		14,193,115,313
2 流 動 資 産		
(1) 現 金 預 金		2,815,065,257
(2) 未 収 金		213,302,880
(3) 前 払 金		139,990,264
(4) そ の 他 流 動 資 産		835,000
流 動 資 産 合 計		3,169,193,401
資 産 合 計		17,362,308,714
負 債 の 部		
3 固 定 負 債		
(1) 引 当 金		78,178,100
固 定 負 債 合 計		78,178,100

区 分	金 額		
4 流 動 負 債			
(1) 未 払 金		58,075,348	
(2) 預 り 金		9,672,538	
(3) そ の 他 流 動 負 債		835,000	
流 動 負 債 合 計			68,582,886
負 債 合 計			146,760,986
資 本 の 部			
5 資 本 金			
(1) 自 己 資 本 金		3,454,938,663	
(2) 借 入 資 本 金			
イ 企 業 債	11,261,358,206		
借 入 資 本 金 合 計		11,261,358,206	
資 本 金 合 計			14,716,296,869
6 剰 余 金			
(1) 資 本 剰 余 金			
イ 国 庫 補 助 金	1,097,102,230		
ロ 受 贈 財 産 評 価 額	623,343		
ハ その他 資 本 剰 余 金	12,350,891		
資 本 剰 余 金 合 計		1,110,076,464	
(2) 利 益 剰 余 金			
イ 減 債 積 立 金	190,707,781		
ロ 開 発 改 良 積 立 金	724,000,000		
ハ 特 別 積 立 金	115,000,000		
ニ 当 期 未 処 分 利 益 剰 余 金	359,466,614		
利 益 剰 余 金 合 計		1,389,174,395	
剰 余 金 合 計			2,499,250,859
資 本 合 計			17,215,547,728
負 債 資 本 合 計			17,362,308,714

## 第4表

## 平成9年度鳥取県営工業用水道事業損益計算書

(平成9年4月1日から平成9年9月30日まで)

(単位:円)

区 分	金 額	
1 営業収益		
(1) 給水収益	181,568,740	
(2) その他の営業収益	100,560	181,669,300
2 営業費用		
(1) 業務費	82,995,079	
(2) 総係費	13,490,632	
(3) 減価償却費	49,705,717	146,191,428
営業利益		35,477,872
3 営業外収益		
(1) 受取利息及び配当金	371,514	
(2) 雑収益	2,542,566	2,914,080
4 営業外費用		
(1) 支払利息及び企業債取扱諸費	33,763,713	33,763,713
経常利益		4,628,239
当期純利益		4,628,239
前年度繰越利益剰余金		207,410,905
当期未処分利益剰余金		212,039,144

第5表

平成9年度鳥取県営工業用水道事業貸借対照表

(平成9年9月30日)

(単位：円)

区 分	金 額		
資 産 の 部			
1 固 定 資 産			
(1) 有 形 固 定 資 産			
イ 土 地		110,929,159	
ロ 建 物	168,770,068		
減 価 償 却 累 計 額	32,100,516	136,669,552	
ハ 構 築 物	3,869,247,677		
減 価 償 却 累 計 額	880,977,492	2,988,270,185	
ニ 機 械 及 び 装 置	508,173,823		
減 価 償 却 累 計 額	153,867,788	354,306,035	
ホ 車 両 運 搬 具	4,265,086		
減 価 償 却 累 計 額	3,529,208	735,878	
ヘ 工 具 ・ 器 具 及 び 備 品	6,887,304		
減 価 償 却 累 計 額	5,636,512	1,250,792	
ト 建 設 仮 勘 定		1,194,453,020	
チ 建 設 準 備 勘 定		29,322,606	
有 形 固 定 資 産 合 計			4,815,937,227
(2) 無 形 固 定 資 産			
イ ダ ム 使 用 権		147,080,540	
ロ 水 利 権		24,527,924	
ハ 電 話 加 入 権		27,800	
ニ 地 上 権		192,337	
無 形 固 定 資 産 合 計			171,828,601
固 定 資 産 合 計			4,987,765,828
2 流 動 資 産			
(1) 現 金 預 金			72,582,489
(2) 未 収 金			33,028,652
(3) 貯 蔵 品			3,838,632
(4) 前 払 金			729,805,232
(5) そ の 他 流 動 資 産			1,403,000
流 動 資 産 合 計			840,658,005
資 産 合 計			5,828,423,833

区 分	金 額		
負 債 の 部			
3 固 定 負 債			
(1) 他 会 計 借 入 金		82,000,000	
(2) 引 当 金		115,898,492	
固 定 負 債 合 計			197,898,492
4 流 動 負 債			
(1) そ の 他 流 動 負 債		5,309,083	
流 動 負 債 合 計			5,309,083
負 債 合 計			203,207,575
資 本 の 部			
5 資 本 金			
(1) 自 己 資 本 金		744,216,927	
(2) 借 入 資 本 金			
イ 企 業 債	2,769,244,048		
ロ 他 会 計 借 入 金	18,453,788		
借 入 資 本 金 合 計		2,787,697,836	
資 本 金 合 計			3,531,914,763
6 剰 余 金			
(1) 資 本 剰 余 金			
イ 国 庫 補 助 金	1,807,502,346		
資 本 剰 余 金 合 計		1,807,502,346	
(2) 利 益 剰 余 金			
イ 建 設 改 良 積 立 金	73,760,005		
ロ 当 期 未 処 分 利 益 剰 余 金	212,039,144		
利 益 剰 余 金 合 計		285,799,149	
剰 余 金 合 計			2,093,301,495
資 本 合 計			5,625,216,258
負 債 資 本 合 計			5,828,423,833

## 第6表

平成9年度鳥取県営埋立事業損益計算書  
(平成9年4月1日から平成9年9月30日まで)

(単位:円)

区 分	金 額	
1 営 業 収 益		
(1) 土 地 売 却 収 益	0	0
2 営 業 費 用		
(1) 土 地 売 却 原 価	0	
(2) 一 般 管 理 費	6,451,782	
(3) 企 業 誘 致 費	4,474,463	
(4) 竹内工業団地開発調査費	30,303,341	41,229,586
営 業 損 失		41,229,586
3 営 業 外 収 益		
(1) 受取利息及び配当金	1,429,677	
(2) 雑 収 益	12,127,462	13,557,139
経 常 損 失		27,672,447
当 期 純 損 失		27,672,447
前年度繰越利益剰余金		451,716,475
当期未処分利益剰余金		424,044,028

第7表

## 平成9年度鳥取県営埋立事業貸借対照表

(平成9年9月30日)

(単位:円)

区 分	金 額		
資 産 の 部			
1 固 定 資 産			
(1) 有 形 固 定 資 産			
建 設 仮 勘 定		256,883,181	
固 定 資 産 合 計			256,883,181
2 土 地 造 成			
(1) 完 成 土 地			
境港外港昭和地区土地		84,539,699	
米子港旗ヶ崎地区土地		145,745,534	
境港外港竹内地区土地		9,215,893,099	
返 還 土 地		1,166,682,214	
土 地 造 成 合 計			10,612,860,546
3 流 動 資 産			
(1) 現 金 預 金		495,904,541	
(2) 未 収 金		7,691,597	
(3) 前 払 金		363,824	
(4) そ の 他 流 動 資 産		262,000	
流 動 資 産 合 計			504,221,962
資 産 合 計			11,373,965,689
負 債 の 部			
4 固 定 負 債			
(1) 引 当 金		7,311,415	
固 定 負 債 合 計			7,311,415
5 流 動 負 債			
(1) そ の 他 流 動 負 債		515,876	
流 動 負 債 合 計			515,876
負 債 合 計			7,827,291
資 本 の 部			
6 資 本 金			
(1) 自 己 資 本 金		3,267,761,356	
(2) 借 入 資 本 金			
イ 企 業 債	6,668,000,000		
借 入 資 本 金 合 計		6,668,000,000	
資 本 金 合 計			9,935,761,356

区 分	金 額		
7 剰 余 金			
(1) 資 本 剰 余 金			
イ 国 庫 補 助 金		954,861,891	
ロ 受 贈 財 産 評 価 額		49,299,867	
資 本 剰 余 金 合 計			1,004,161,758
(2) 利 益 剰 余 金			
イ 利 益 積 立 金		2,171,256	
ロ 当 期 未 処 分 利 益 剰 余 金		424,044,028	
利 益 剰 余 金 合 計			426,215,284
剰 余 金 合 計			1,430,377,042
資 本 合 計			11,366,138,398
負 債 資 本 合 計			11,373,965,689



地方公営企業法（昭和27年法律第292号）第40条の2第1項の規定に基づき、平成9年度前期における鳥取県営病院事業の業務状況を次のとおり公表する。

平成9年11月28日

鳥取県知事 西 尾 邑 次

目 次

1 ま え が き .....	34
2 事 業 の 概 況 .....	34
3 経 理 の 状 況 .....	34
4 結 び .....	34

1 まえがき

これは、鳥取県営病院事業の平成9年度前期（平成9年4月1日から同年9月30日まで）における業務状況について公表するものです。

2 事業の概況

病院事業については、広く県民のための病院として、その機能を十分發揮するように努め、また、常に経営の合理化に努力し、医療の確保と向上に万全を期しています。当期における利用状況は、第1表のとおりです。

3 経理の状況

経営成績及び財政状態は、それぞれ第2表及び第3表のとおりです。

4 結 び

平成9年度前期の業務状況は以上のとおりですが、今後の運営に当たっては、なお一層経営の合理化に努め、県民の医療確保に万全を期したいと考えています。

第1表

平成9年度前期利用実績表

(1) 入院患者利用実績

(単位：人)

病院別	月 別	9年	4 月	5 月	6 月	7 月	8 月	9 月	合 計
	中 央		11,139	11,697	11,454	11,486	11,426	11,114	68,316
厚 生		8,679	8,689	8,666	8,776	8,716	7,732	51,258	

(2) 外来患者利用実績

(単位：人)

病院別	月 別	9年	4 月	5 月	6 月	7 月	8 月	9 月	合 計
	中 央		19,411	19,929	19,345	20,810	19,717	19,354	118,566
厚 生		14,649	14,977	14,833	15,919	14,724	14,742	89,844	

## 第2表

平成9年度鳥取県営病院事業損益計算書  
(平成9年4月1日から平成9年9月30日まで)

(単位:円)

区 分	金 額			内 訳		
				中央病院	厚生病院	病院統括管理費
1 医 業 収 益				3,684,773,864	2,335,130,332	0
(1) 入 院 収 益	4,046,887,001			2,517,532,777	1,529,354,224	0
(2) 外 来 収 益	1,722,720,341			1,018,341,032	704,379,309	0
(3) そ の 他 医 業 収 益	250,296,854	6,019,904,196		148,900,055	101,396,799	0
2 医 業 費 用				4,303,952,580	2,550,434,426	10,606,285
(1) 給 与 費	3,652,166,456			2,279,356,988	1,364,178,714	8,630,754
(2) 材 料 費	2,212,583,871			1,419,945,160	792,638,711	0
(3) 経 費	502,343,310			278,791,182	221,576,597	1,975,531
(4) 減 価 償 却 費	479,892,500			313,578,000	166,314,500	0
(5) 資 産 減 耗 費	1,025,000			800,000	225,000	0
(6) 研 究 研 修 費	16,982,154	6,864,993,291		11,481,250	5,500,904	0
医 業 損 失			845,089,095	619,178,716	215,304,094	10,606,285
3 医 業 外 収 益				885,165,223	409,815,815	5,118
(1) 受 取 利 息 配 当 金	459,334			170,549	283,667	5,118
(2) 他 会 計 補 助 金	428,781,961			270,464,316	158,317,645	0
(3) 補 助 金	0			0	0	0
(4) 負 担 金 交 付 金	845,631,598			603,230,965	242,400,633	0
(5) そ の 他 医 業 外 収 益	20,113,263	1,294,986,156		11,299,393	8,813,870	0
4 医 業 外 費 用				201,577,126	142,615,388	2,953,445
(1) 支 払 利 息 及 び 企 業 債 取 扱 諸 費	192,663,996			98,814,523	93,849,473	0
(2) 繰 延 勘 定 償 却	36,356,500			29,989,000	3,500,000	2,867,500
(3) 雑 損 失	118,125,463	347,145,959	947,840,197	72,773,603	45,265,915	85,945
経 常 利 益			102,751,102	64,409,381	51,896,333	△13,554,612
5 特 別 利 益				70,000	0	0
(1) そ の 他 特 別 利 益	70,000	70,000		70,000	0	0
6 特 別 損 失				0	4,071,575	0
(1) そ の 他 特 別 損 失	4,071,575	4,071,575	4,001,575	0	4,071,575	0
当 年 度 純 利 益			98,749,527	64,479,381	47,824,758	△13,554,612
前 年 度 繰 越 欠 損 金			11,137,900,467	8,049,431,064	3,088,469,403	0
当 年 度 未 処 理 欠 損 金			11,039,150,940	7,984,951,683	3,040,644,645	13,554,612



(単位:円)

区 分	金 額			内 訳		
				中央病院	厚生病院	病院統括管理費
負 債 の 部						
4 固 定 負 債						
(1) 他 会 計 借 入 金			1,810,768,000	1,810,768,000	0	0
固 定 負 債 合 計			1,810,768,000	1,810,768,000	0	0
5 流 動 負 債						
(1) 一 時 借 入 金			270,000,000	270,000,000	0	0
(2) 未 払 金			823,316,549	592,201,643	231,114,906	0
(3) 前 受 金			12,700,000	0	0	12,700,000
(4) そ の 他 流 動 負 債			49,804,197	31,495,993	18,120,931	187,273
流 動 負 債 合 計			1,155,820,746	893,697,636	249,235,837	12,887,273
負 債 合 計			2,966,588,746	2,704,465,636	249,235,837	12,887,273
資 本 の 部						
6 資 本 金						
(1) 自 己 資 本 金			13,119,159,076	8,305,136,810	4,774,700,419	39,321,847
(2) 借 入 資 本 金						
イ 企 業 債	9,191,233,738			6,132,681,317	3,058,552,421	0
ロ 他 会 計 借 入 金	1,437,352,878			1,263,191,365	174,161,513	0
借 入 資 本 金 合 計		10,628,586,616		7,395,872,682	3,232,713,934	0
資 本 金 合 計			23,747,745,692	15,701,009,492	8,007,414,353	39,321,847
7 剰 余 金						
(1) 資 本 剰 余 金						
イ 受 贈 財 産 評 価 額	17,850,768			8,676,300	9,174,468	0
ロ 補 助 金	261,975,359			97,657,000	164,318,359	0
資 本 剰 余 金 合 計		279,826,127		106,333,300	173,492,827	0
(2) 欠 損 金						
イ 当 年 度 未 処 理 欠 損 金	11,039,150,940			7,984,951,683	3,040,644,645	13,554,612
欠 損 金 合 計		11,039,150,940		7,984,951,683	3,040,644,645	13,554,612
剰 余 金 合 計			△10,759,324,813	△7,878,618,383	△2,867,151,818	△13,554,612
資 本 合 計			12,988,420,879	7,822,391,109	5,140,262,535	25,767,235
負 債 資 本 合 計			15,955,009,625	10,526,856,745	5,389,498,372	38,654,508