

# 鳥取県公報

毎週火曜日及び  
金曜日発行

(当日が休日に当  
たるときは、そ  
の翌日)

## 目 次

- ◇ 公 告 鳥取県財政状況の公表(財政課)
- 鳥取県営企業の業務状況の公表(シ)
- 鳥取県営病院事業の業務状況の公表(シ)

公 報

地方自治法(昭和22年法律第67号)第243条の3第1項の規定に  
基づき、平成5年10月1日から平成6年3月31日までの間におけ  
る鳥取県の財政状況を次のとおり公表する。

平成6年5月31日

鳥取県知事 西 尾 忠 次

目 次

1 ま え が き ..... 3

2 平成6年度当初予算について ..... 3

(1) 概 要 ..... 3

(2) 主 な 施 策 ..... 5

(3) 一般会計歳入予算 ..... 10

(4) 一般会計歳出予算 ..... 12

(5) 特別会計歳入歳出予算 ..... 16

3 平成5年度財政運営の状況について ..... 17

(1) 補正予算の状況 ..... 17

(2) 平成5年度予算の収入及び支出の概要について ..... 20

4 県民の県税負担状況について ..... 23

5 県債及び一時借入金について ..... 26

(1) 県債について ..... 26

(2) 一時借入金について ..... 27

6 公有財産について ..... 27

1 ま え が き

県の財政状況につきましては、毎年2回5月と11月に定期的に公表しておりますが、今回は、平成5年度下半期(平成5年10月1日から平成6年3月31日まで)における状況を公表するものであります。

この公表を通じ、県の財政状況について県民の皆様にご理解をいただくとともに、今後の財政運営に対する一層の御協力をお願いする次第であります。

2 平成6年度当初予算について

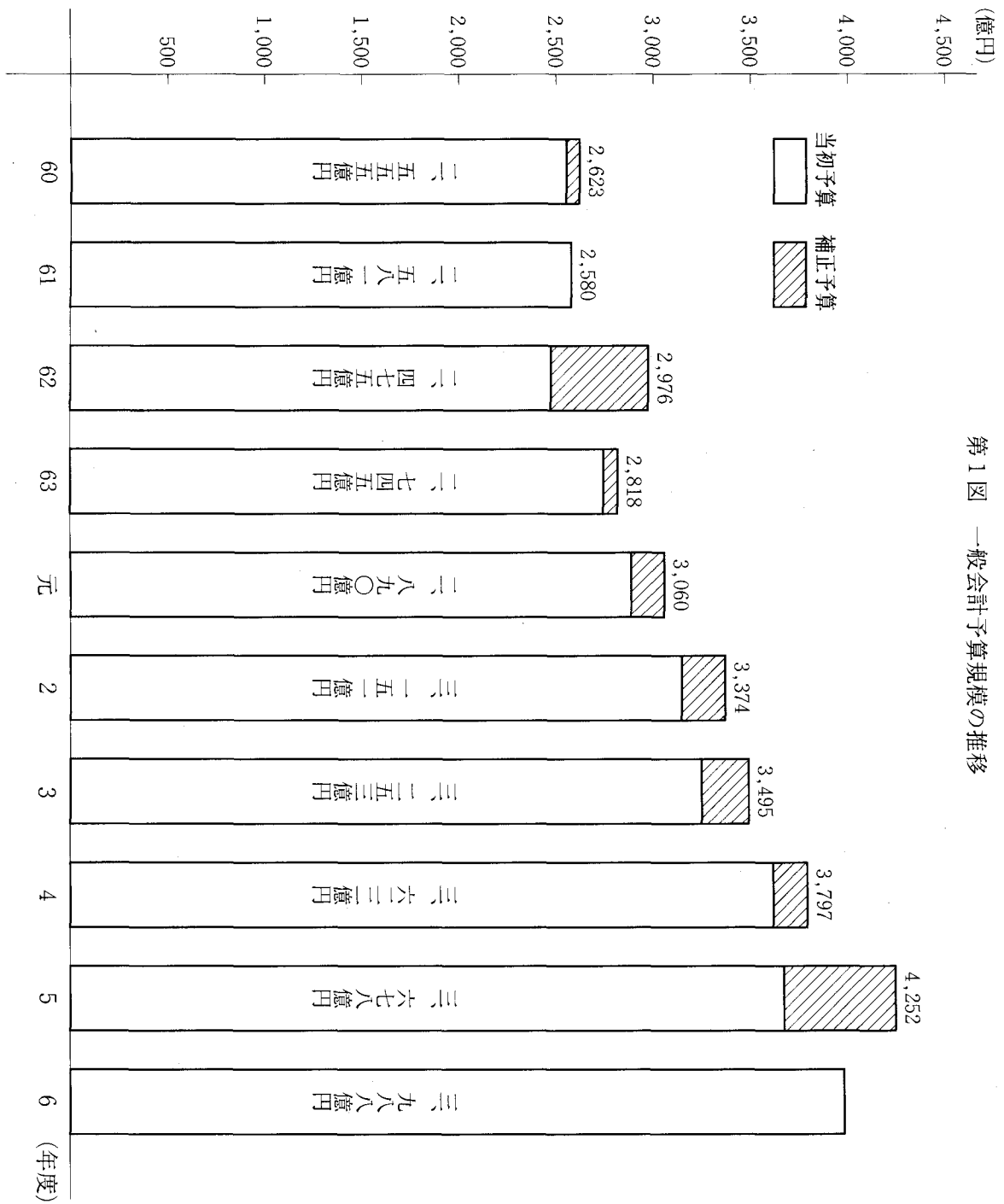
(1) 概 要

平成6年度の当初予算の編成に当たっては、県政の指針となる第6次鳥取県総合計画の着実な推進、住民要望の強い生活環境の整備や社会基盤の整備について積極的に対応することとし、特に、

- ① 環日本海時代の拠点づくりと日本海国土軸
- ② 観光振興と魅力ある情報の発信
- ③ 全県公園化と良好な環境の形成
- ④ 市町村と連携した地域づくり
- ⑤ 活力ある産業構造の形成
- ⑥ 人づくりと長寿社会への対応

の6つの重点項目に積極的に取り組むこととしております。

このような基本方針に基づいて編成した平成6年度的一般会計予算の総額は、3,988億1,500万円であり、前年度当初予算額3,678億2,300万円に対し、309億9,200万円、8.4%の増となっております。なお、特定資金公共事業債(NTT債)の繰上償還に係る形式的歳入歳出を除いた平成6年度当初予算額は、3,839億2,229万余円であり、前年度当初予算額(前送)に対し、160億9,929万余円、4.4%の増となっております。(第1図参照)



(2) 主な施策

平成6年度当初予算の主要事業を、県政の重要施策の項目に沿って掲げると、次のとおりであります。

(単位：千円)

重 要 施 策	主 要 事 業	
I 環日本海時代の拠点づくりと日本海国土軸	環日本海国土軸形成に向けた三県三道知事会議	17,100
	環日本海―日韓交流のルーツ調査	3,000
	吉林省経済交流等訪問団派遣	13,675
	日・ロ極東交流懇談会	9,100
	環日本海拠点都市会議	9,000
	環日本海諸国在日公館との懇談会	3,696
	日韓自治体交流・協力シンポジウム	12,063
	差別と偏見のない社会を目指す日韓フォーラム	9,292
	国際家族年を考える日韓女性フォーラム	10,181
	吉林省～境港の日本海航路開設の推進	7,400
	みなとさかい交流館(仮称)の整備	236,100
	環日本海時代における鳥取港のあり方調査と荷役クレーンの整備	423,800
	環日本海図書館交流	3,210
	年度内完成を目指した智頭線の建設推進	1,657,315
「鳥取県ことぶきの船」による高齢者の日韓交流	133,000	
環日本海の物流拠点としてのFAZ推進	23,100	
ジャパンエキスポの開催準備の推進	78,400	
国道9号青谷・羽合道路、北条道路、米子道路	直轄事業	
国道53号河原道路、373号志戸坂峠道路	直轄事業	
国道313号大挾峠道路	直轄事業	
広域道路網関連調査(地域高規格、智頭美作間道路、西部地域幹線)	18,000	

	<p>とっとり海洋交流館 (仮称) の整備 国際交流センター (鳥取空港ターミナル) の整備</p> <p style="text-align: right;">523, 000 1, 944, 000</p>
<p>II 観光振興と魅力ある情報の発信</p>	<p>テレビDEとっとり事業 まちの誇り発信 水島国際交流基金の設置 コンベンションビュローの設置促進 観光ニーズを捉えた広域観光ルートの策定 CATVを活用した全国への情報発信 「元気な農家」の紹介等による農業・農村の魅力発信 かに博物館整備基本構想策定調査 文化情報の全国発信 (“とっりの誇れる本” 全国へ発信！) 西部経済文化会館 (仮称) の建設促進 童謡館・おもちゃ館の建設 とっとりサンドパーク (仮称) の整備 (こどもの国整備) 物産観光拠点施設の設置促進 「アジアの観光客を鳥取へ！」推進事業 フラワーパークの建設 梨博物館の整備 (基本計画) ふれあい牧場 (大山放牧場) の整備 中国庭園の整備</p> <p style="text-align: right;">7, 543 市町村振興交付金 150, 000 6, 390 6, 000 24, 000 4, 000 11, 500 3, 000 234, 300 2, 314, 927 149, 302 1, 500 48, 296 1, 653, 300 19, 500 120, 594 1, 051, 000</p>
<p>III 全県公園化と良好な環境の形成</p>	<p>全県公園化週間の設定等による全県公園化構想の普及啓発 「ごみを考えるシンポジウム」の開催 埋設農業の安全処理対策</p> <p style="text-align: right;">17, 631 6, 000 31, 400</p>

	<p>畜産環境の整備と堆肥を使った土づくり                  公共事業等景観形成推進モデル                  産業廃棄物処理のための第3セクターの設立準備                  地球環境を視野に入れた地域での取組みの推進                  マンガ等を活用した環境保全意識の普及啓発                  水ノ山自然ふれあいの里の整備                  フラワーパークの建設                  農業公園の整備 (基本計画)                  とっとり出会いの森 (森林公園) の整備</p> <p>29,300                  300,000                  16,947                  3,615                  3,395                  1,187,700                  1,653,300                  39,200                  77,600</p>
<p>IV 市町村と連携した地域づくり</p>	<p>水鳥国際交流基金の設置                  県境を越えた市町村共同事業への支援                  スイカサミット等市町村特別事業の支援チーム設置                  市町村職員の資質向上のための研修等の充実                  県と市町村との情報交換会の開催                  アウトドア・スポーツの里づくりの推進                  市町村振興交付金 (ジグおこし交付金) の充実                  集落活性化のための“うるおいのある村づくり”促進                  「くらしの中に図書館のあるまちづくり」推進</p> <p>150,000                  1,000                  1,172                  2,978                  584                  10,640                  180,000                  138,738                  8,521</p>
<p>V 活力ある産業構造の形成</p>	<p>鳥取・アジア経済交流セミナー                  (財) 鳥取バイオサイエンス振興会への参画                  中小企業のリストラを促進する技術開発の支援                  本県FAZのセールスポイントとなる氷温倉庫の開発                  工業振興の方向性を提示する工業振興ビジョンの策定</p> <p>10,564                  3,000                  9,092                  7,000                  7,400</p>

	<p>県内港湾・空港の活性化を図るための貿易振興資金の新設                  内陸型工業団地の開発調査 (基本計画) 550,000                  農業情勢の変化に対応した農村のあり方調査 21,000                  農産物の遺伝子組換えによる新特産物の開発 11,200                  鳥取和牛の肉質向上のための肥育技術確立試験 30,700                  牛の確実な雌雄産み分けを実用化する試験 55,300                  森林作業の機械化を担う第3セクターへの出資 22,096                  先端技術 (水温、センサー) を活用した農林水産試験研究 48,000                  ふれあい農業学園 (国際農業交流館) の整備 10,914                  ロシア沿海州海域からのスライガニの移植放流 105,500                  石州府工業団地等への配水のための日野川工業用水道の建設 38,295                  1,795,200</p>
<p>VI 人づくりと長寿社会への対応</p>	<p>高齢者のための緊急通報ネットワークの整備 5,700                  高齢者等の生活に配慮した住宅改良への助成 20,500                  第3子保育料軽減による子育て支援 57,723                  国際家族年児童環境づくりキャンペーン 8,964                  国際家族年記念ふれあいこどもフェスティバル 16,747                  高校生による地域保健サービスの実践体験 1,060                  (財)ふるさと鳥取定住機構による雇用環境整備 1,613,547                  中堅勤労者へのゆとりある民間賃貸住宅の供給促進 36,903                  県立高校普通科40人学級編成による教育の充実                  日韓高校生の教育交流 6,300                  鳥取聾学校ひまわり分校の開校 42,087                  県立武道館のあり方検討 (基本構想) 1,536                  国際化・情報化に対応した特色ある私学教育の振興 14,046</p>

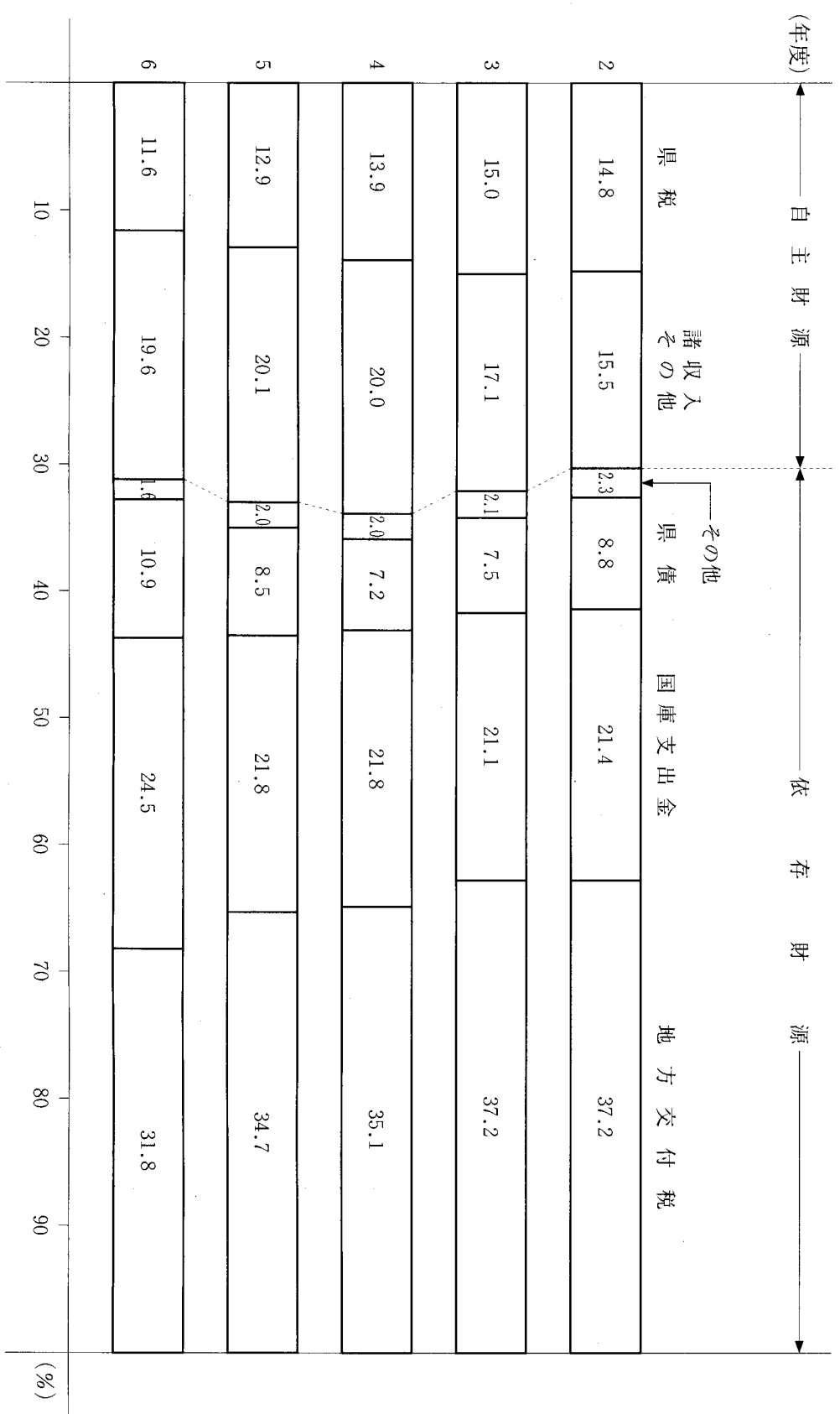


文化庁芸術祭鳥取公演 (第1回県民文化祭) の開催	108,330
ボランティアセンターの充実 (県・市町村社協)	32,504
総合福祉エリアの整備 (基本構想)	10,326
ホームヘルパー、デイサービス等の充実による在宅福祉の推進	587,703
すこやか保育支援 (本県独自の乳児・障害児延長保育制度)	20,113
安心して育児休業を取るための「すこやか子育て資金」の貸付け	10,000
生涯学習県民カレッジ (仮称) の開設準備	6,250
外国人英語指導教員の配置による国際教育の充実	132,579
県立美術館の整備 (基本計画)	3,940
「水木しげると日本の妖怪」展・「明治維新と鳥取」展の開催	28,424

(3) 一般会計歳入予算

自主財源の合計額は1,244億1,502万余円で、前年度当初予算額に対し2.4%増加し、歳入全体に占める割合は31.2% (前年度33.0%) となっています。(第2図、第1表参照)

第2図 一般会計歳入予算構成比の推移



第1表

平成6年度一般会計歳入予算額


(単位：千円)

区分	平成6年度予算額		平成5年度予算額		差引増減額 (A) - (B)	伸び率 (%) $\frac{(A)}{(B)}$
	当初予算額 (A)	構成比 (%)	当初予算額 (B)	構成比 (%)		
1 自主財源	124,415,026	31.2	121,517,352	33.0	2,897,674	102.4
県負担金及び負担金	46,247,592	11.6	47,541,700	12.9	△ 1,294,108	97.3
使用料及び手数料	4,824,790	1.2	4,150,456	1.1	674,334	116.2
財産収入	6,008,882	1.5	5,619,063	1.5	389,819	106.9
寄附収入	2,674,894	0.7	3,634,817	1.0	△ 959,923	73.6
繰入金	48,222	0.0	74,726	0.0	△ 26,504	64.5
繰入金	10,383,463	2.6	10,066,179	2.8	317,284	103.2
繰入金	100,000	0.0	100,000	0.0	0	100.0
諸収入	54,127,183	13.6	50,330,411	13.7	3,796,772	107.5
2 依存財源	274,399,974	68.8	246,305,648	67.0	28,094,326	111.4
国庫支出金	97,738,713	24.5	80,005,458	21.8	17,733,255	122.2
地方譲与税	5,851,547	1.5	7,046,052	1.9	△ 1,194,505	83.0
地方交付税	126,920,000	31.8	127,768,000	34.7	△ 848,000	99.3
交通安全対策特別交付金	256,714	0.1	263,901	0.1	△ 7,187	97.3
県債	43,633,000	10.9	31,222,237	8.5	12,410,763	139.7
合 計	398,815,000	100.0	367,823,000	100.0	30,992,000	108.4
(NTT債繰上償還元金補給金を除く)	383,922,298	-	367,823,000	-	16,099,298	104.4

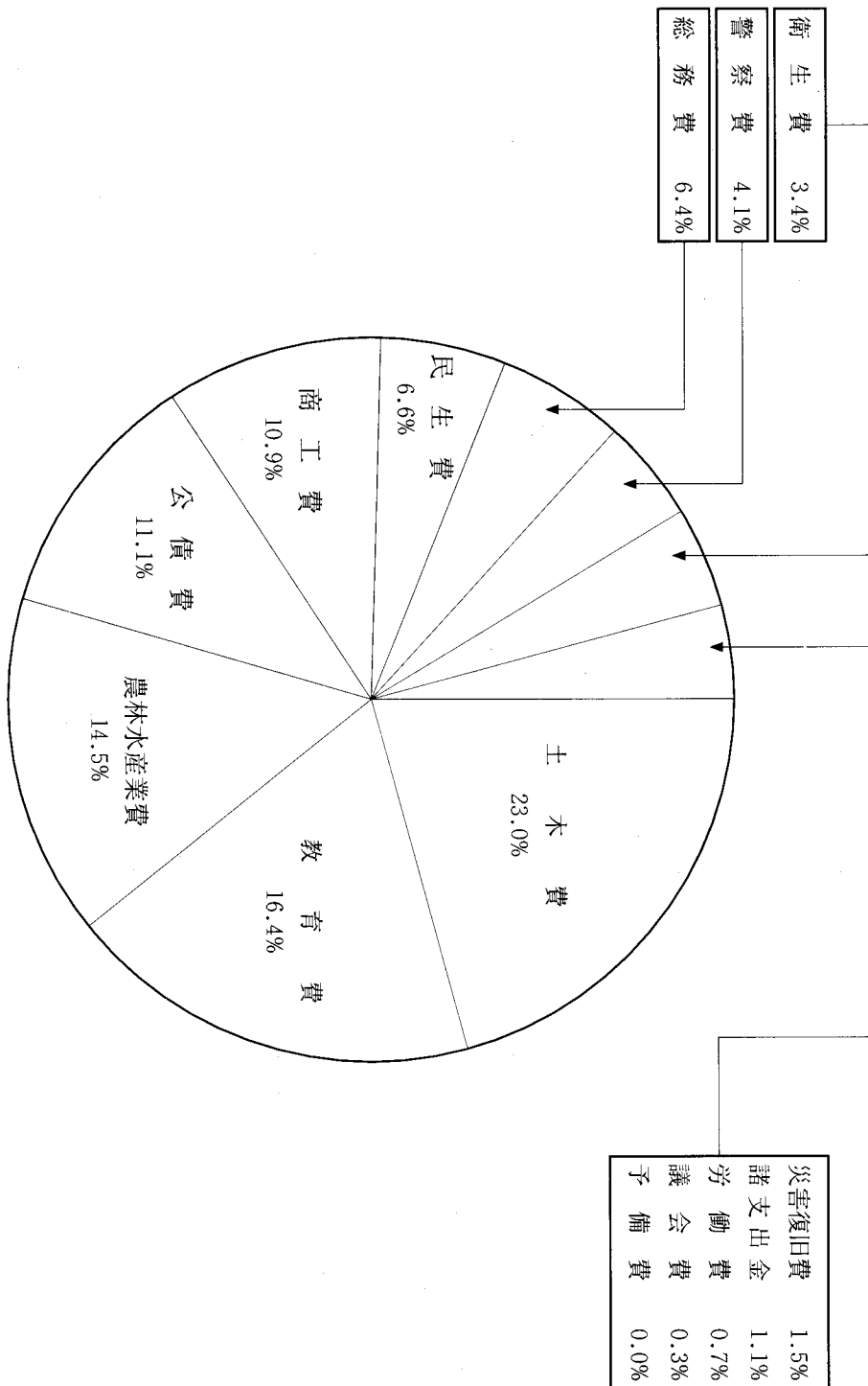
(4) 一般会計歳出予算

平成6年度一般会計歳出予算の状況は次のとおりであります。(第3図、第4図、第2表及び第3表参照)

第3図 一般会計歳出予算性質別構成比の推移



第4図 平成6年度一般会計歳出予算構成図



第2表

## 平成6年度一般会計歳出予算額

(単位：千円)

区 分	平成6年度予算額		平成5年度予算額		差 引 増 減 額 (A) - (B)	伸 び 率 (%) $\frac{(A)}{(B)}$
	当 初 予 算 額 (A)	構 成 比 (%)	当 初 予 算 額 (B)	構 成 比 (%)		
議 会 費	1,071,584	0.3	1,069,614	0.3	1,970	100.2
總 務 費	25,549,968	6.4	25,616,581	7.0	△ 66,613	99.7
民 生 費	26,386,553	6.6	26,180,688	7.1	205,865	100.8
衛 生 費	13,480,418	3.4	12,734,430	3.5	745,988	105.9
勞 働 費	2,885,421	0.7	1,371,760	0.4	1,513,661	210.3
農 業 費	57,592,447	14.5	54,460,379	14.8	3,132,068	105.8
林 業 費	43,523,263	10.9	41,548,021	11.3	1,975,242	104.8
商 工 費	91,749,213	23.0	86,003,413	23.4	5,745,800	106.7
土 木 費	16,138,477	4.1	15,385,705	4.2	752,772	104.9
警 察 費	65,507,533	16.4	63,715,359	17.3	1,792,174	102.8
教 育 費	6,145,757	1.5	5,403,824	1.5	741,933	113.7
災 害 復 旧 費	44,149,661	11.1	29,641,101	8.0	14,508,560	148.9
公 債 出 金 費	4,484,705	1.1	4,592,125	1.2	△ 107,420	97.7
諸 予 備 費	150,000	0.0	100,000	0.0	50,000	150.0
合 計	398,815,000	100.0	367,823,000	100.0	30,992,000	108.4
(N T T 債 繰 上 償 還 金 を 除 く)	383,922,298	-	367,823,000	-	16,099,298	104.4

第3表

平成6年度一般会計性質別歳出予算額

(単位：千円)

区 分	平成6年度予算額		平成5年度予算額		差 引 増 減 額 (A) - (B)	伸び率 (%) $\frac{(A)}{(B)}$
	当初予算額 (A)	構成比 (%)	当初予算額 (B)	構成比 (%)		
人 物 件 費	95,481,773	24.0	93,691,426	25.5	1,790,347	101.9
資 料 費	12,781,270	3.2	11,772,748	3.2	1,008,522	108.6
普 通 的 経 費	149,667,433	37.5	138,477,863	37.7	11,189,570	108.1
普 通 建 設 業 費	143,521,676	36.0	133,074,039	36.2	10,447,637	107.9
災 害 復 旧 業 費	6,145,757	1.5	5,403,824	1.5	741,933	113.7
公 債 償 還 費	44,135,141	11.1	29,630,663	8.0	14,504,478	149.0
公 債 補 修 費	2,841,401	0.7	2,444,877	0.7	396,524	116.2
維 持 補 助 費	10,678,984	2.7	10,131,243	2.8	547,741	105.4
扶 養 出 金 費	1,209,558	0.3	1,640,079	0.4	△ 430,521	73.7
繰 上 経 費	81,869,440	20.5	79,934,101	21.7	1,935,339	102.4
そ の 他 の 経 費	150,000	0.0	100,000	0.0	50,000	150.0
予 備 費						
合 計	398,815,000	100.0	367,823,000	100.0	30,992,000	108.4
(N T T 債 上 償 還 金 を 除 く)	383,922,298	—	367,823,000	—	16,099,298	104.4

(5) 特別会計歳入歳出予算  
 現在、16の特別会計を設けており、その予算の状況は次のとおりであります。

第4表

平成6年度特別会計予算額

(単位：千円)

会 計 名	平成6年度 当初予算額(A)	平成5年度 当初予算額(B)	比 較 (A) - (B)	伸び率(%) (A) / (B)	概 要 説 明
鳥取県用品調達等集中管理事業特別会計	1,059,058	1,010,937	48,121	104.8	庁用物品調達、庁用自動車管理、電話・文書等の集中管理
鳥取県収入証紙特別会計	4,157,389	4,147,176	10,213	100.2	収入証紙による収入事務の円滑化
鳥取県母子寡婦福祉資金貸付事業特別会計	204,571	190,893	13,678	107.2	母子寡婦福祉資金貸付
鳥取県中小企業近代化資金助成事業特別会計	2,668,387	3,767,464	△ 1,099,077	70.8	中小企業近代化資金貸付
鳥取県農業改良資金助成事業特別会計	461,522	410,973	50,549	112.3	農業改良資金貸付
鳥取県林業改善資金助成事業特別会計	112,524	112,520	4	100.0	林業改善資金貸付
鳥取県県営林事業特別会計	392,557	362,563	29,994	108.3	森林資源を培養し、国土の保全と県有財産の造成
鳥取県県営境港水産施設事業特別会計	367,035	367,104	△ 69	100.0	県営境港魚市場、水産会館の維持運営
鳥取県沿岸漁業改善資金助成事業特別会計	101,559	101,582	△ 23	100.0	沿岸漁業改善資金貸付
鳥取県天神川流域下水道事業特別会計	1,582,896	1,238,643	344,253	127.8	天神川流域下水道の建設事業及び管理運営
鳥取県港湾整備事業特別会計	746,179	336,293	409,886	221.9	鳥取港の建設事業及び管理運営
鳥取県県立学校農業実習特別会計	105,071	104,023	1,048	101.0	高等学校農業課程における実習教育
鳥取県県立学校水産実習船実習特別会計	253,558	256,347	△ 2,789	98.9	境水産高等学校における漁業実習教育
中海地区新産業都市建設協議会特別会計	2,700	0	2,700	皆増	中海地区新産業都市建設協議会の開催運営(鳥根県と隔年ごとに予算計上)
鳥取県漁港臨海土地造成事業特別会計	0	301,537	△ 301,537	皆減	臨海土地造成
鳥取県蒜山大山有料道路事業特別会計	0	59,000	△ 59,000	皆減	蒜山大山有料道路維持管理における累積債務の支払い
合 計	12,215,006	12,767,055	△ 552,049	95.7	



3 平成5年度財政運営の状況について

(1) 補正予算の状況

前回の公表の後、次のとおり補正を行い、平成5年度の最終予算額は、252億3,723万円となりました。

(単位：千円)

区 分	補 正 額	補 正 の 主 な 内 容	
9月補正予算 (定例)	6,681,330	公共事業 MRSA子防対策設備整備事業費 台湾観光客誘致促進事業費 なし黒斑病緊急対策事業費 鳥取県魚の豊かな川づくり基金事業費 県営住宅特別修繕経費 一般国道9号北条道路改築事業費 警察捜査活動経費 (琢磨ちやん事件)	3,473,200 3,980 6,720 16,319 275,000 27,844 1,076,689 59,600
12月補正予算 (定例)	4,428,561	公共事業 特別養護老人ホーム (三津白寿苑) 居室改修事業費 主要農作物種子確保緊急対策事業費 農業構造改善事業費等 (準公共事業) 姫路鳥取総関連連道路調査事業費 産業教育振興費 美術資料購入事業費 給与改定経費	2,822,524 35,741 11,395 1,020,801 13,000 50,000 200,000 51,227
3月補正予算 (定例)	26,904,382	公共事業 医療施設近代化施設整備等事業費 商工制度金融 農業構造改善事業費 農村地域定住促進対策事業費 米子空港国際線施設整備事業費 利子割交付金 減債基金積立金 N T T債の繰上償還に係る公債費	16,866,186 162,585 △ 3,971,024 538,277 187,205 59,300 624,636 3,500,000 15,494,942
3月補正予算 (専決)	0	財源更正のみを行った。	
最 終 予 算 額	425,237,230		

第5表  
歳 入

平成5年度予算の経緯

(単位：千円)

科 目	当 初 予 算	6月補正予算 (定 例)	9月補正予算 (定 例)	12月補正予算 (定 例)	3月補正予算 (定 例)	3月補正予算 (専 決)	最 終 予 算
1 県 税	47,541,700				648,339		48,190,039
2 地 方 譲 与 税	7,046,052						7,046,052
3 地 方 交 付 税	127,768,000		925,750		6,866,766		135,560,516
4 交 通 安 全 対 策 特 別 交 付 金	263,901						263,901
5 分 担 金 及 び 負 担 金	4,150,456	462,907	172,150	237,947	686,841		5,710,301
6 使 用 料 及 び 手 数 料	5,619,063		27,844	8,507	△ 36,539		5,618,875
7 国 庫 支 出 金	80,005,458	8,521,672	571,981	3,360,669	23,983,416		116,443,196
8 財 産 収 入 金	3,634,817		1,014,713		△ 154,684		4,494,846
9 寄 附 金	74,726		335		△ 21,500		53,561
10 繰 入 金	10,066,179	1,498,621		△ 27,014	△ 9,622,445		1,915,341
11 繰 越 金	100,000		905,896				1,005,896
12 諸 収 入 債	50,330,411	399,757	1,350,661	166,452	△ 3,835,811	△ 89,001	48,322,469
13 県 債	31,222,237	8,517,000	1,712,000	682,000	8,389,999	89,001	50,612,237
歳 入 合 計	367,823,000	19,399,957	6,681,330	4,428,561	26,904,382	0	425,237,230
補 正 後 予 算 額		387,222,957	393,904,287	398,332,848	425,237,230	425,237,230	425,237,230

歳出

(単位：千円)

科 目	当 初 予 算	6月補正予算 (定 例)	9月補正予算 (定 例)	12月補正予算 (定 例)	3月補正予算 (定 例)	3月補正予算 (専 法)	最 終 予 算
1 議 会 費	1,069,614			△ 6,344	△ 33,603		1,029,667
2 総 務 費	25,616,581		11,057	12,573	1,493,419		27,133,630
3 民 生 費	26,180,688	4,880	133,304	29,990	△ 603,201		25,745,661
4 衛 生 費	12,734,430	20,350	75,996	△ 2,803	△ 440,188		12,387,785
5 労 働 費	1,371,760	7,700		△ 495	△ 135,261		1,243,704
6 農 林 水 産 業 費	54,460,379	8,693,912	571,492	3,156,246	7,999,853		74,881,882
7 商 工 費	41,548,021		14,577	4,931	△ 4,412,354		37,155,175
8 土 木 費	86,003,413	9,987,716	5,813,656	366,865	10,338,882		112,510,532
9 警 察 費	15,385,705	128,853	144,995	19,244	△ 142,895		15,535,902
10 教 育 費	63,715,359	556,546	11,253	360,610	△ 951,777		63,691,991
11 災 害 復 旧 費	5,403,824			487,744	△ 1,868,534		4,023,034
12 公 債 償 還 費	29,641,101				14,486,295		44,127,396
13 諸 支 出 金 費	4,592,125		△ 95,000		1,173,746		5,670,871
14 予 備 金 費	100,000						100,000
歳 出 合 計	367,823,000	19,399,957	6,681,330	4,428,561	26,904,382	0	425,237,230
補 正 後 予 算 額		387,222,957	393,904,287	398,332,848	425,237,230	425,237,230	425,237,230

(2) 平成5年度予算の収入及び支出の概要について

ア 一般会計について

平成6年3月31日現在における平成5年度一般会計の収支の状況は、次のとおりであります。

収入については、予算額4,346億2,783万余円(繰越事業費を含む。)に対し、収入済額は3,566億4,386万余円となっており、収入率は82.1パーセントで、前年同期を4.4ポイント下回っております。(第6表参照)

科目別にみますと、100パーセント収入済となっているのは、地方譲与税、地方交付税、寄附金及び繰越金で、その他の科目については、いずれも予算額を下回っておりますが、出納整理期間中(平成6年4月・5月)には、収入される見込みであります。

一方、支出については、予算額4,346億2,783万余円(繰越事業費を含む。)に対し、支出済額は3,580億3,769万余円となっており、執行率は82.4パーセントで、前年同期を1.9ポイント下回っております。(第6表参照)

予算残額 765億9,014万余円については、平成6年度へ繰り越す、繰越明許費 311億8,963万余円、継続費の進次繰越 4億1,124万余円、事故繰越 2,321万余円のほか事務的経費の節減に係るもの等を除き、出納閉鎖日(平成6年5月31日)までには、支出が完了するものであります。

第6表 平成5年度一般会計収入支出状況調(平成6年3月31日現在)

(単位:円)

収 入			支 出			
科 目	予 算 額	収 入 済 額	科 目	予 算 額	支 出 済 額	
					支出済の割合	
県 税	48,190,039,000	45,738,756,766	議 会 費	1,029,667,000	1,009,250,489	98.0%
地 方 議 議 与 税	7,046,052,000	7,270,809,971	総 務 費	28,928,371,806	22,446,689,002	77.6%
地 方 交 付 税	135,560,516,000	135,582,337,000	民 生 費	26,106,967,000	24,254,580,898	92.9%
交 通 安 全 対 策 特 別 交 付 金	263,901,000	262,537,000	衛 生 費	12,427,785,000	11,285,431,174	90.8%
分 担 金 及 び 負 担 金	5,811,623,400	2,563,431,380	労 働 費	1,243,704,000	1,194,334,196	96.0%
使 用 料 及 び 手 数 料	5,618,875,000	5,145,296,157	農 林 水 産 業 費	77,292,575,000	54,609,441,778	70.7%
国 庫 支 出 金	120,146,939,000	101,561,615,864	商 工 費	37,155,175,000	36,476,730,758	98.2%
財 産 収 入 金	4,494,846,000	4,471,608,408	土 木 費	116,141,375,000	77,404,960,897	66.6%
寄 附 金	53,561,000	74,875,820	警 察 費	15,555,920,460	14,361,103,259	92.3%
繰 入 金	1,915,341,000	662,928,956	教 育 費	63,914,987,197	61,749,384,364	96.6%
繰 越 金	3,491,341,563	3,491,341,754	災 害 復 旧 費	4,992,357,000	3,456,850,066	69.2%
諸 収 入 債	48,666,564,500	46,661,076,541	公 債 支 出 金 費	44,127,396,000	44,122,681,800	100.0%
	53,368,237,000	3,157,250,182	諸 予 備 費	5,670,871,000	5,666,253,733	99.9%
合 計	434,627,836,463	356,643,865,799	合 計	434,627,836,463	358,037,692,414	82.4%

(※ 前年度からの繰越分を含む。)

## イ 特別会計について

平成6年3月31日現在における鳥取県用品調達等集中管理事業特別会計ほか15の特別会計の収支状況は、第7表のとおりであります。このうち、支出済額が収入済額を上回っているものがありますが、これは事業収入等の収入時期の関係によるもので、出納閉鎖日(平成6年5月31日)までには、収入される見込みであります。

第7表

平成5年度特別会計収入支出状況調(平成6年3月31日現在)

(単位：円)

会 計 名	予 算 額	収 入 済 額	収入済の割合 %	支 出 済 額	支出済の割合 %
鳥取県用品調達等集中管理事業特別会計	1,071,679,000	690,528,654	64.4	741,141,291	69.2
鳥取県収入証紙特別会計	4,221,331,000	4,317,901,226	102.3	3,420,628,160	81.0
鳥取県母子福祉資金貸付事業特別会計	135,277,000	126,143,829	93.2	122,167,685	90.3
鳥取県寡婦福祉資金貸付事業特別会計	66,557,000	192,003,834	288.5	22,002,352	33.1
鳥取県中小企業近代化資金助成事業特別会計	2,949,005,000	2,919,647,004	99.0	2,760,384,274	93.6
鳥取県農業改良資金助成事業特別会計	400,692,000	461,333,791	115.1	291,380,771	72.7
鳥取県営営林事業特別会計	365,779,000	309,871,228	84.7	300,259,936	82.1
鳥取県営管境港水産施設事業特別会計	362,818,000	259,907,681	71.6	346,555,404	95.5
鳥取県県立学校水産実習特別会計	104,023,000	139,498,280	134.1	84,557,202	81.3
鳥取県県立学校水産実習特別会計	236,611,000	43,105,909	18.2	224,395,156	94.8
鳥取県林業改善資金助成事業特別会計	109,402,000	124,717,135	114.0	106,882,000	97.7
鳥取県沿岸漁業改善資金助成事業特別会計	101,582,000	92,327,051	90.9	93,983,718	92.5
鳥取県天神川流域下水道事業特別会計	1,468,385,000	1,031,361,139	70.2	1,039,966,501	70.8
鳥取県漁港臨海土地造成事業特別会計	643,809,000	611,610,558	95.0	301,006,037	46.8
鳥取県港湾整備事業特別会計	335,826,000	336,515,467	100.2	335,022,661	99.8
鳥取県蒜山大山有料道路事業特別会計	59,000,000	58,232,021	98.7	58,232,021	98.7
合 計	12,631,776,000	11,714,704,807	92.7	10,248,565,169	81.1

4 県民の県税負担状況について

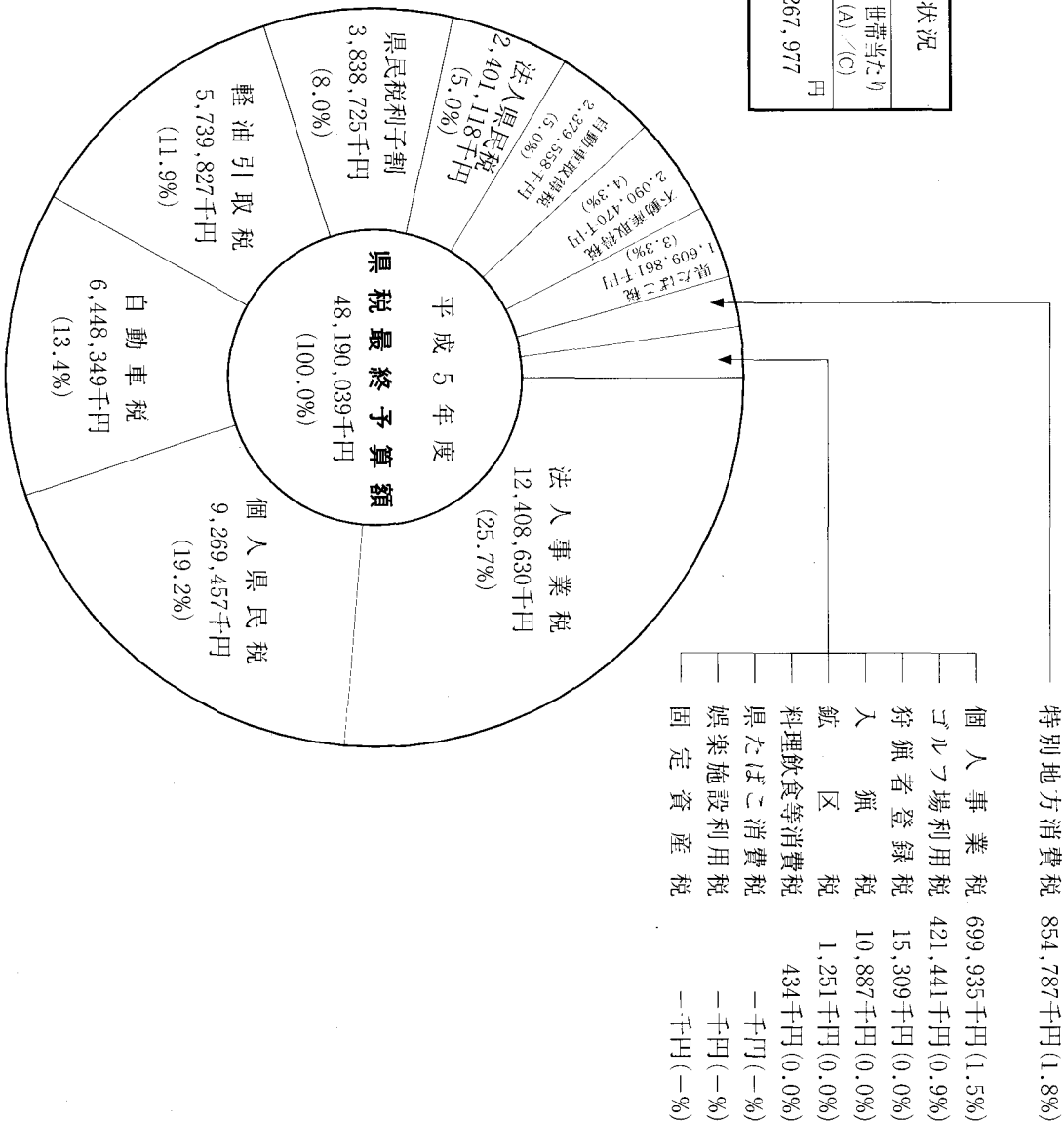
県税の負担状況は、第5図及び第8表から第10表までのとおりであります。

第8表 県民県税負担状況

県税最終予算額 (A)	鳥取県人口 (B)	同世帯数 (C)	県税負担状況	
			人口1人当たり(A)/(B) 円	1世帯当たり(A)/(C) 円
48,190,039 千円	615,722 人	179,829 世帯	78,266 円	267,977 円

(注) 人口及び世帯数は平成2年実施の国勢調査によるもの

第5図 県税の税目別構成図



第9表

平成5年度最終予算における県税負担状況

税 目	区 分	最 終 予 算 額 (A)	左 の 構 成 比 (B)	納 税 義 務 者 数		納税義務者1人当たり税額	
				(C)	(D)	(A)	(C)
普 通 税	税 民 税	40,059,333	83.1	259,696 人	35,693		
(1) 県 個 人 分	人 人 分	15,509,300	32.2	11,941 法人	201,082		
	子 割	9,269,457	19.2	147 法人	26,113,776		
(2) 事 業 人 分	業 人 分	2,401,118	5.0				
	業 人 分	3,838,725	8.0				
(3) 不 動 産 取 得 税	取 得 税	13,108,565	27.2				
	取 得 税	699,935	1.5	5,500 人	127,261		
(4) 不 動 産 取 得 税	取 得 税	12,408,630	25.7	10,686 法人	1,161,204		
(5) 不 動 産 取 得 税	取 得 税	2,090,470	4.3	10,238 人	204,187		
(6) 不 動 産 取 得 税	取 得 税	1,609,861	3.3	5 人	321,972,200		
(7) 不 動 産 取 得 税	取 得 税	421,441	0.9	15 施設	28,096,067		
(8) 不 動 産 取 得 税	取 得 税	854,787	1.8	5,302 施設	161,220		
(9) 特 別 区 車 税	区 車 税	6,448,349	13.4	195,648 台	32,959		
(10) 特 別 区 車 税	区 車 税	1,251	0.0	29 鉞区	43,138		
目 的 的 的 的 的 的	的 的 的 的 的	15,309	0.0	1,760 人	8,698		
(1) 自 動 車 取 得 税	取 得 税	8,130,272	16.9				
(2) 軽 油 引 取 税	引 取 税	2,379,558	5.0	39,648 台	60,017		
(3) 入 入 入 入	入 入 入 入	5,739,827	11.9	125 事業所	45,918,616		
旧 法 法 法 法	法 法 法 法	10,887	0.0	1,760 人	6,186		
(1) 県 公 道 料	道 料	434	0.0				
(2) 県 公 道 料	道 料						
(3) 県 公 道 料	道 料						
合 計	計	48,190,039	100.0				



第10表

平成 5 年 度 県 税 調 定 収 入 状 況

(平成6年3月31日現在)

税 目	区 分	最 終 予 算 額	調 定 額	収 入 済 額	差 引 未 納 額	収 入 歩 合
		千円	(A) 千円	(B) 千円	(A) (B) 千円	(B) / (A) %
普 通 税	民 税	40,059,333	41,064,174	38,856,818	2,207,356	94.6
(1) 県 個 人 分	人 人 分	15,509,300	15,936,409	14,414,252	1,522,157	90.4
		9,269,457	9,590,469	8,178,605	1,411,864	85.3
		2,401,118	2,535,256	2,424,944	110,312	95.6
(2) 事 業 子 割	業 子 割	3,838,725	3,810,684	3,810,703	19	100.0
		13,108,565	13,485,847	13,302,454	183,393	98.6
		699,935	716,566	693,494	23,072	96.8
(3) 不 動 産 取 得 分	法 人 人 分	12,408,630	12,769,281	12,608,960	160,321	98.7
		2,090,470	2,239,970	1,975,157	264,813	88.2
(4) 県 民 取 得 分	た ば こ 用 税	1,609,861	1,614,175	1,495,118	119,057	92.6
(5) ゴ ー ル フ 場 消 費 税		421,441	420,346	420,346	0	100.0
(6) 特 別 地 方 消 費 税		854,787	873,366	805,022	68,344	92.2
(7) 自 動 車 税		6,448,349	6,477,440	6,427,899	49,541	99.2
(8) 自 敏 区 区 区 税		1,251	1,302	1,251	51	96.1
(9) 狩 猟 者 登 録 税		15,309	15,319	15,319	0	100.0
(10) 固 定 資 産 税		—	—	—	—	—
目 的 的 税		8,130,272	7,739,924	6,881,527	858,397	88.9
(1) 自 動 車 取 得 税		2,379,558	2,021,006	2,021,006	0	100.0
(2) 軽 油 引 取 取 税		5,739,827	5,708,024	4,849,627	858,397	85.0
(3) 人 猟 税		10,887	10,894	10,894	0	100.0
旧 法 に よ る 税		434	2,187	412	1,775	18.8
(1) 県 民 消 費 税		—	—	—	—	—
(2) 娯 楽 施 設 利 用 税		—	—	—	—	—
(3) 料 理 飲 食 等 消 費 税		434	2,187	412	1,775	18.8
合 計		48,190,039	48,806,285	45,738,757	3,067,528	93.7

5 県債及び一時借入金について

(1) 県債について  
平成5年度における県債の状況は、次のとおりであります。

県 債 現 在 額 調

(単位：千円)

区 分	4年度末現債額 (A)	5年度中増減額		5年度末現債額 (A)+(B)-(C)	(B) の 資 金 内 訳		
		借入額 (B)	償還額 (C)		政府資金	市中銀行	その他
一 般 会 計 債	245,038,309	44,616,237	32,493,284	257,161,262	19,444,237	21,888,000	3,284,000
1 普 通 債	200,124,567	43,177,000	14,718,887	228,582,680	18,005,000	21,888,000	3,284,000
土 農 林 水 産 債	137,978,013	32,753,000	8,975,210	161,755,803	14,307,000	16,262,000	2,184,000
農 林 水 産 債	23,992,499	4,261,000	2,874,765	25,378,734	2,595,000	976,000	690,000
教 育 債	11,265,911	1,582,000	1,233,650	11,614,261	259,000	1,283,000	40,000
公 営 住 宅 債	9,642,387	750,000	550,319	9,842,068	184,000	401,000	165,000
民 生 債	1,842,476	750,000	133,708	2,458,768	601,000	149,000	
衛 生 債	1,363,941	175,000	132,806	1,406,135	59,000	116,000	
そ の 他	14,039,340	2,906,000	818,429	16,126,911		2,701,000	205,000
2 災 害 復 旧 債	14,314,644	1,234,000	1,862,764	13,685,880	1,234,000		
土 農 林 水 産 債	13,178,257	1,132,000	1,801,673	12,508,584	1,132,000		
農 林 水 産 債	1,136,387	102,000	61,091	1,177,296	102,000		
3 特 定 資 金 公 共 事 業 債	30,599,098	205,237	15,911,633	14,892,702	205,237		

特別会計債	13,695,142	866,695	1,493,195	13,068,642	53,000		813,695
母子福祉資金貸付事業	343,007	32,894		375,901			32,894
中小企業高度化資金貸付事業	6,040,879	696,801	782,994	5,954,686			696,801
公有林整備事業	1,692,493	56,000	2,399	1,746,094			56,000
境港水産施設事業	1,011,132		76,339	934,793			
天神川流域下水道事業	2,598,658	81,000	104,095	2,575,563	53,000		28,000
港湾整備事業	1,124,017		48,342	1,075,675			
地域開発事業	884,956		479,026	405,930			
計	258,733,451	45,482,932	33,986,479	270,229,904	19,497,237	21,888,000	4,097,695


(2) 一時借入金について

平成5年度下半期における財政調整のための一時借入金及び当座預金勘定にける借越は、ありませんでした。

6 公有財産について

平成6年3月31日現在における公有財産は、次のとおりであります。

土地	37,913,079.47	㎡
建物	1,156,511.10	㎡
立木	1,006,301.71	㎡
船舶	3	隻



地方公営企業法(昭和27年法律第292号) 第40条の2 第1項の規定に基づき、平成5年度後期における鳥取県営企業の業務状況を次のとおり公表する。

平成6年5月31日

鳥取県知事 西 尾 邑 次

目 次

1 ま え が き .....	30
2 事 業 の 概 況 .....	30
3 経 理 の 状 況 .....	30
4 結 び .....	30

1 ま え が き

これは、鳥取県営企業の平成5年度後期(平成5年10月1日から平成6年3月31日まで)における業務状況について公表するものであります。

2 事業の概況

(1) 県営企業の概況

鳥取県の産業経済の発展を図り、もって県民の福祉の増進に寄与することを目的として、県営企業として3事業を実施しています。

県営企業の概要図は、第1図のとおりであります。

(2) 電気事業

現在稼働中の発電所は6か所ありますが、これら発電所の運営に当たっては、常に発電施設の維持管理に万全を期するとともに、ダム機能の最大限に発揮させるなど効率的運用に努め、目標供給電力量の達成に努力いたしましたところ、本年度は、目標に対し111.7%の実績となりました。

発電実績は第1表のとおりであります。

また、発電所の新規開発につきましては、5地点について開発のための調査を実施いたしました。

(3) 工業用水道事業

この事業は、日野郡日南町菅沢地区に建設された菅沢ダムに水源を求め、米子市八幡地区において取水し、米子市、境港市及び日吉津村の工業団地に工業用水を供給しているものであります。

平成6年3月末における契約給水量は、95事業所で日量52,700立方メートルであります。

また、今年度から鳥取市における立地企業の工業用水の需要に対応するため、鳥取地区工業用水道事業に着手いたしました。

(4) 埋立事業

本年度、境港外港昭和地区埋立地については、境港管理組合に2,317平方メートル

を分譲いたしました。

3 経理の状況

(1) 電気事業

本年度の電力料金収入は、目標に対し103.5%で、7,995万余円の増収となりました。一方、経費の節減等に努めた結果、3億7,145万余円の純利益を生じました。

本年度の決算は、第2表及び第3表のとおりであります。

(2) 工業用水道事業

本年度の給水料金収入は、3億2,208万余円で、前年度と比べて10万余円の増収になりました。

本年度の決算は、第4表及び第5表のとおりであります。

(3) 埋立事業

境港外港昭和地区の埋立地を分譲し、5,121万余円を収入いたしました。本年度の決算は、第6表及び第7表のとおりであります。

4 結 び

平成5年度後期の業務状況は以上のとおりであります。今後さらに県営企業の経済性を発揮するとともに、本県産業の発展と県民の福祉の向上に寄与したいと考えておりますので、県民の皆様の一層の御協力をお願いいたします。

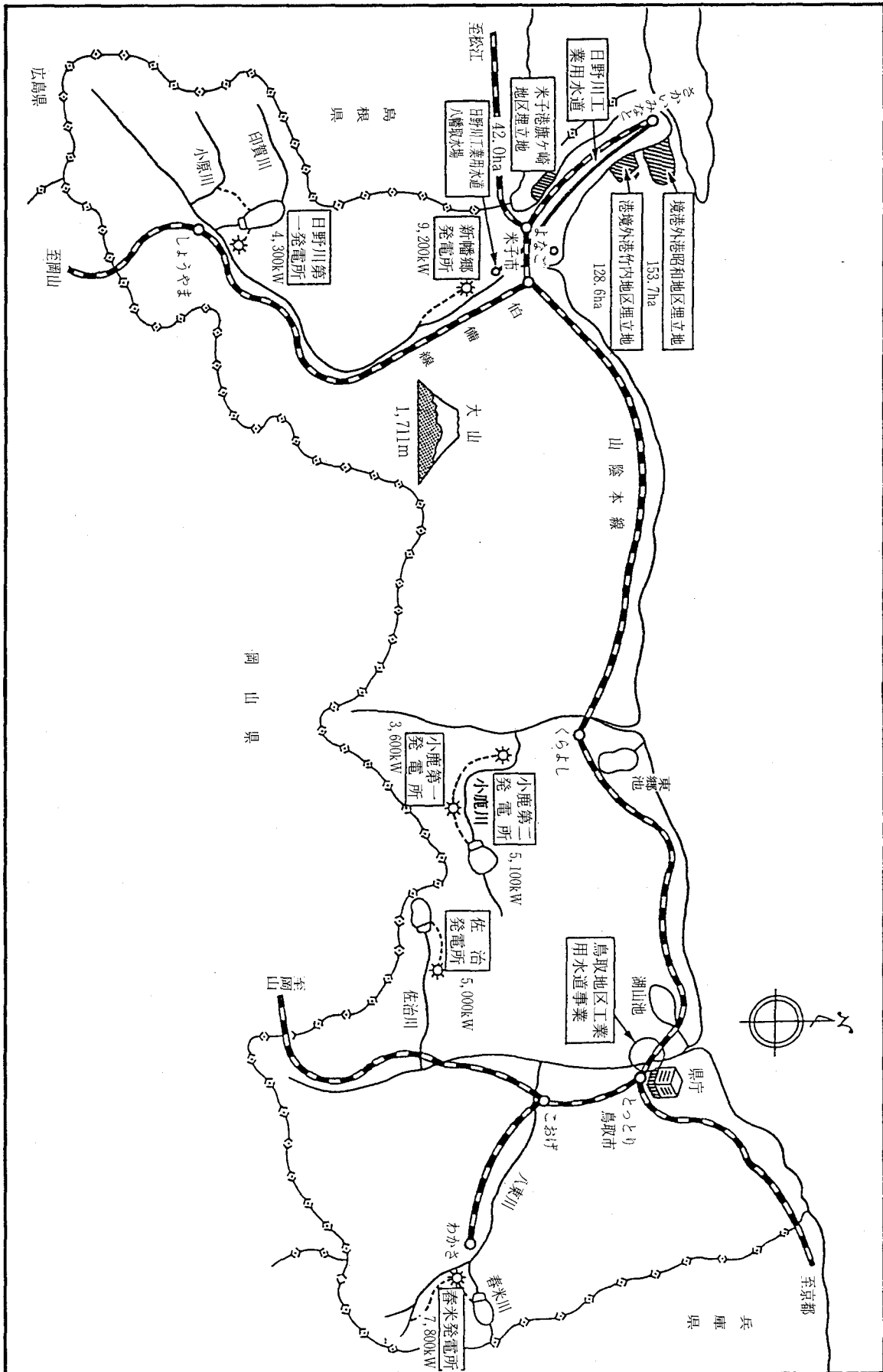
第1表

平成5年度後期発電実績表

区 分	10月	11月	12月	1月	2月	3月	後期計	年度計
目標供給電力量(MWh)	9,822	10,116	12,588	12,263	13,684	20,311	78,784	158,188
実績供給電力量(MWh)	7,391	8,405	12,022	12,242	14,602	17,830	72,492	176,738
実績率 (%)	75.2	83.1	95.5	99.8	106.7	87.8	92.0	111.7

第1図

県営企業の概要図



## 第2表

平成5年度鳥取県営電気事業損益計算書  
(平成5年4月1日から平成6年3月31日まで)

(単位：円)

区 分	金 額		
1 営 業 収 益			
(1) 電 力 料	2,282,595,434		
(2) 営 業 雑 収 益	746,520	2,283,341,954	
2 営 業 費 用			
(1) 水 力 発 電 費	1,079,290,413		
(2) 送 電 費	1,545,931		
(3) 一 般 管 理 費	310,983,639	1,391,819,983	
営 業 利 益			891,521,971
3 営 業 外 収 益			
(1) 受 取 利 息	95,650,912		
(2) 利 子 補 給 金	93,606,400		
(3) 雑 収 益	835,321	190,092,633	
4 営 業 外 費 用			
(1) 支 払 利 息	709,877,622		
(2) 雑 損 失	277,083	710,154,705	△ 520,062,072
経 常 利 益			371,459,899
当 年 度 純 利 益			371,459,899
前 年 度 繰 越 利 益 剰 余 金			331,471,247
当 年 度 未 処 分 利 益 剰 余 金			702,931,146



第3表

## 平成5年度鳥取県営電気事業貸借対照表

(平成6年3月31日)

(単位：円)

区 分	金 額	
資 産 の 部		
1 固 定 資 産		
(1) 有 形 固 定 資 産		
イ 水 力 発 電 設 備	17,631,969,751	
減 価 償 却 累 計 額	4,067,921,921	
共 有 者 持 分 額	155,157,081	13,408,890,749
ロ 送 電 設 備	26,350,220	
減 価 償 却 累 計 額	23,790,607	2,559,613
ハ 業 務 設 備	11,952,734	
減 価 償 却 累 計 額	4,135,027	7,817,707
ニ 事 業 外 固 定 資 産	6,082,608	
減 価 償 却 累 計 額	2,540,577	3,542,031
ホ 建 設 準 備 勘 定		192,315,091
有 形 固 定 資 産 合 計		13,615,125,191
(2) 無 形 固 定 資 産		
イ タ ム 使 用 権		57,292,841
ロ 水 利 権		237,773,796
ハ 電 話 加 入 権		1,744,037
ニ 庁 舎 利 用 権		6,100,000
無 形 固 定 資 産 合 計		302,910,674
固 定 資 産 合 計		13,918,035,865
2 流 動 資 産		
(1) 現 金 預 金		3,209,288,958
(2) 未 収 金		211,466,762
(3) そ の 他 流 動 資 産		835,000
流 動 資 産 合 計		3,421,590,720
資 産 合 計		17,339,626,585
負 債 の 部		
3 固 定 負 債 金		
(1) 引 当 金		418,287,051
固 定 負 債 合 計		418,287,051
4 流 動 負 債 金		
(1) 未 払 金		44,377,226

区 分	金 額		
(2) 未 払 費 用			65,555,425
(3) 預 り 金			11,248,709
(4) そ の 他 流 動 負 債			835,000
流 動 負 債 合 計			122,016,360
負 債 合 計			540,303,411
資 本 の 部			
5 資 本 金			
(1) 自 己 資 本 金			2,268,591,391
(2) 借 入 資 本 金			
イ 企 業 債	12,395,364,963		
借 入 資 本 金 合 計		12,395,364,963	
資 本 金 合 計			14,663,956,354
6 剰 余 金			
(1) 資 本 剰 余 金			
イ 国 庫 補 助 金	673,469,831		
ロ 受 贈 財 産 評 価 額	623,343		
ハ その他資本剰余金	7,342,500		
資 本 剰 余 金 合 計		681,435,674	
(2) 利 益 剰 余 金			
イ 建 設 改 良 積 立 金	664,000,000		
ロ 特 別 積 立 金	87,000,000		
ハ 当 年 度 未 処 分 利 益 剰 余 金	702,931,146		
利 益 剰 余 金 合 計		1,453,931,146	
剰 余 金 合 計			2,135,366,820
資 本 合 計			16,799,323,174
負 債 資 本 合 計			17,339,626,585

第4表

## 平成5年度鳥取県営工業用水道事業損益計算書

(平成5年4月1日から平成6年3月31日まで)

(単位：円)

区 分	金		額
1 営 業 収 益			
(1) 給 水 収 益	322,088,270		
(2) そ の 他 の 営 業 収 益	100,560	322,188,830	
2 営 業 費 用			
(1) 業 務 費	178,904,405		
(2) 総 係 費	32,758,660		
(3) 減 価 償 却 費	46,852,928	258,515,993	
営 業 利 益			63,672,837
3 営 業 外 収 益			
(1) 受 取 利 息 及 び 配 当 金	4,879,430		
(2) 雑 収 益	3,046,162	7,925,592	
4 営 業 外 費 用			
(1) 支 払 利 息 及 び 企 業 債 取 扱 諸 費	23,984,615	23,984,615	△ 16,059,023
経 常 利 益			47,613,814
特 別 損 失			9,821,046
当 年 度 純 利 益			37,792,768
前 年 度 繰 越 利 益 剰 余 金			0
当 年 度 未 処 分 利 益 剰 余 金			37,792,768

第5表

平成5年度鳥取県営工業用水道事業貸借対照表

(平成6年3月31日)

(単位：円)

区 分	金 額		
資 産 の 部			
1 固 定 資 産			
(1) 有 形 固 定 資 産			
イ 土 地		59,642,431	
ロ 建 物	67,012,864		
減 価 償 却 累 計 額	25,714,432	41,298,432	
ハ 構 築 物	2,032,110,800		
減 価 償 却 累 計 額	711,633,005	1,320,477,795	
ニ 機 械 及 び 装 置	255,755,056		
減 価 償 却 累 計 額	106,926,291	148,828,765	
ホ 車 両 運 搬 具	3,528,260		
減 価 償 却 累 計 額	2,877,800	650,460	
ヘ 工 具 ・ 器 具 及 び 備 品	5,897,304		
減 価 償 却 累 計 額	4,575,848	1,321,456	
ト 建 設 仮 勘 定		326,080,517	
チ 建 設 準 備 勘 定		12,813,042	
有 形 固 定 資 産 合 計			1,911,112,898
(2) 無 形 固 定 資 産			
イ ダ ム 使 用 権		158,578,646	
ロ 水 利 権		24,527,924	
ハ 電 話 加 入 権		27,800	
無 形 固 定 資 産 合 計			183,134,370
固 定 資 産 合 計			2,094,247,268
2 流 動 資 産			
(1) 現 金 預 金			395,612,433
(2) 未 収 金			30,835,939
(3) 貯 蔵 品			3,683,235
(4) そ の 他 流 動 資 産			1,403,000
流 動 資 産 合 計			431,534,607
資 産 合 計			2,525,781,875
負 債 の 部			
3 固 定 負 債			
(1) 引 当 金			123,928,700

区 分	金 額		
固 定 負 債 合 計			123,928,700
4 流 動 負 債			
(1) 未 払 金		193,251,636	
(2) 未 払 費 用		2,142,589	
(3) そ の 他 流 動 負 債		2,322,290	
流 動 負 債 合 計			197,716,515
負 債 合 計			321,645,215
資 本 の 部			
5 資 本 金			
(1) 自 己 資 本 金		692,209,350	
(2) 借 入 資 本 金			
イ 企 業 債	610,224,579		
ロ 他 会 計 借 入 金	78,453,788		
借 入 資 本 金 合 計		688,678,367	
資 本 金 合 計			1,380,887,717
6 剰 余 金			
(1) 資 本 剰 余 金			
イ 国 庫 補 助 金	758,839,307		
資 本 剰 余 金 合 計		758,839,307	
(2) 利 益 剰 余 金			
イ 減 債 積 立 金	10,216,868		
ロ 建 設 改 良 積 立 金	16,400,000		
ハ 当 年 度 未 処 分 利 益 剰 余 金	37,792,768		
利 益 剰 余 金 合 計		64,409,636	
剰 余 金 合 計			823,248,943
資 本 合 計			2,204,136,660
負 債 資 本 合 計			2,525,781,875

## 第6表

## 平成5年度鳥取県営埋立事業損益計算書

(平成5年4月1日から平成6年3月31日まで)

(単位：円)

区 分	金		額
1 営 業 収 益			
(1) 土 地 売 却 収 益	51,213,435	51,213,435	
2 営 業 費 用			
(1) 土 地 売 却 原 価	9,542,736		
(2) 一 般 管 理 費	8,616,404		
(3) 企 業 誘 致 費	19,634,374		
(4) 竹内工業団地開発調査費	8,908,500		
(5) 地 域 開 発 調 査 費	5,927,877	52,629,891	
営 業 損 失			1,416,456
3 営 業 外 収 益			
(1) 受 取 利 息 及 び 配 当 金	16,536,108		
(2) 雑 収 益	71,633,127	88,169,235	
4 営 業 外 費 用			
(1) 支 払 利 息 及 び 企 業 債 取 扱 諸 費	189,345,055		
(2) 雑 支 出	203,208	189,548,263	101,379,028
経 常 損 失			102,795,484
当 年 度 純 損 失			102,795,484
前 年 度 繰 越 欠 損 金			4,071,567,425
当 年 度 未 処 理 欠 損 金			4,174,362,909

第7表

平成5年度鳥取県営埋立事業貸借対照表

(平成6年3月31日)

(単位：円)

区 分	金 額	
<b>資 産 の 部</b>		
1 土 地 造 成		
(1) 完 成 土 地		
境港外港昭和地区土地		284,217,831
米子港旗ガ崎地区土地		22,516,911
境港外港竹内地区土地		10,346,163,499
返 還 土 地		132,382,254
土 地 造 成 合 計		10,785,280,495
2 流 動 資 産		
(1) 現 金 預 金		845,735,248
(2) 未 収 金		54,590,062
(3) そ の 他 流 動 資 産		262,000
流 動 資 産 合 計		900,587,310
資 産 合 計		11,685,867,805
<b>負 債 の 部</b>		
3 固 定 負 債		
(1) 引 当 金		6,573,122
固 定 負 債 合 計		6,573,122
4 流 動 負 債		
(1) 未 払 金		414,800
(2) 未 払 費 用		6,235,944
(3) そ の 他 流 動 負 債		388,501
流 動 負 債 合 計		7,039,245
負 債 合 計		13,612,367
<b>資 本 の 部</b>		
5 資 本 金		
(1) 自 己 資 本 金		2,748,161,356
(2) 借 入 資 本 金		
イ 企 業 債	2,090,200,000	
ロ 他 会 計 借 入 金	10,004,095,233	
借 入 資 本 金 合 計		12,094,295,233
資 本 金 合 計		14,842,456,589

区 分	金 額		
6 剰 余 金			
(1) 資 本 剰 余 金			
イ 国 庫 補 助 金	954,861,891		
ロ 受 贈 財 産 評 価 額	49,299,867		
資 本 剰 余 金 合 計		1,004,161,758	
(2) 欠 損 金			
イ 当 年 度 未 処 理 欠 損 金	4,174,362,909		
欠 損 金 合 計		4,174,362,909	
剰 余 金 合 計			△3,170,201,151
資 本 合 計			11,672,255,438
負 債 資 本 合 計			11,685,867,805



地方公営企業法(昭和27年法律第292号)第40条の2第1項の規定に基づき、平成5年度後期における鳥取県営病院事業の業務状況を次のとおり公表する。

平成6年5月31日

鳥取県知事 西 尾 邑 次

目 次

1 ま え が き	.....	42
2 事 業 の 概 要	.....	42
3 経 理 の 状 況	.....	42
4 結 び	.....	42

1 ま え が き

これは、鳥取県営病院事業の平成5年度後期（平成5年10月1日から平成6年3月31日まで）における業務状況について公表するものであります。

2 事業の概要

病院事業については、広く県民のための病院として、その機能を十分発揮するように努め、また、常に経営の合理化に努力し、医療の確保と向上に万全を期しております。

当期における利用状況は、第1表のとおりであります。

3 経理の状況

経営成績及び財政状態は、それぞれ第2表及び第3表のとおりであります。

4 結 び

平成5年度後期の業務状況は以上のとおりであります。今後の運営に当たっては、なお一層経営の合理化に努め、県民の医療確保に万全を期したいと考えております。

第1表

平成5年度後期利用実績表

(1) 入院患者利用実績

(単位：人)

病院別	月 別	5年 10 月	11 月	12 月	6年 1 月	2 月	3 月	合 計
中 央 厚 生	中 央	11,690	11,608	11,804	10,891	10,521	11,104	67,618
	厚 生	8,669	8,424	8,405	8,682	8,407	9,030	51,617

(2) 外来患者利用実績

(単位：人)

病院別	月 別	5年 10 月	11 月	12 月	6年 1 月	2 月	3 月	合 計
中 央 厚 生	中 央	20,535	20,743	21,191	20,016	19,228	22,953	124,666
	厚 生	11,343	12,977	13,438	12,522	12,165	14,660	77,105

## 第2表

## 平成5年度鳥取県営病院事業損益計算書

(平成5年4月1日から平成6年3月31日まで)

(単位:円)

区 分	金 額			内 訳	
				中央病院	厚生病院
1 医 業 収 益				6,712,165,319	3,937,121,470
(1) 入 院 収 益	6,640,152,058			4,124,868,766	2,515,283,292
(2) 外 来 収 益	3,543,747,837			2,283,469,133	1,260,278,704
(3) そ の 他 医 業 収 益	465,386,894	10,649,286,789		303,827,420	161,559,474
2 医 業 費 用				7,842,581,825	4,573,026,059
(1) 給 与 費	6,983,126,655			4,329,906,692	2,653,219,963
(2) 材 料 費	3,926,670,926			2,639,285,541	1,287,385,385
(3) 経 費	948,184,574			590,376,836	357,807,738
(4) 減 価 償 却 費	520,080,408			258,492,692	261,587,716
(5) 資 産 減 耗 費	850,914			743,080	107,834
(6) 研 究 研 修 費	36,694,407	12,415,607,884		23,776,984	12,917,423
医 業 損 失			1,766,321,095	1,130,416,506	635,904,589
3 医 業 外 収 益				1,117,891,496	649,724,735
(1) 受 取 利 息 配 当 金	2,103,622			573,142	1,530,480
(2) 他 会 計 補 助 金	945,541,710			571,740,814	373,800,896
(3) 補 助 金	4,081,000			2,847,000	1,234,000
(4) 負 担 金 交 付 金	770,035,735			513,291,854	256,743,881
(5) そ の 他 医 業 外 収 益	45,854,164	1,767,616,231		29,438,686	16,415,478
4 医 業 外 費 用				195,709,739	247,531,178
(1) 支 払 利 息 及 び 企 業 債 取 扱 諸 費	288,871,987			95,165,969	193,706,018
(2) 繰 延 勘 定 償 却	7,619,583			4,996,488	2,623,095
(3) 雑 損 失	146,749,347	443,240,917	1,324,375,314	95,547,282	51,202,065
経 常 損 失			441,945,781	208,234,749	233,711,032
5 特 別 利 益				520,882	77,094,706
(1) 固 定 資 産 売 却 益	77,094,706			0	77,094,706
(2) そ の 他 特 別 利 益	520,882	77,615,588		520,882	0
6 特 別 損 失				10,230,814	4,374,867
(1) そ の 他 特 別 損 失	14,605,681	14,605,681	63,009,907	10,230,814	4,374,867
当 年 度 純 損 失			378,935,874	217,944,681	160,991,193
前 年 度 繰 越 欠 損 金			8,874,238,476	6,263,763,609	2,610,474,867
当 年 度 未 処 理 欠 損 金			9,253,174,350	6,481,708,290	2,771,466,060

第3表

平成5年度鳥取県営病院事業貸借対照表

(平成6年3月31日)

(単位：円)

資 産 の 部 分	金 額	内 訳	
		中央病院	厚生病院
1 固定資産			
(1) 有形固定資産			
イ 土地	934,169,731	568,262,611	365,907,120
ロ 建物	8,374,365,463	4,304,882,839	4,069,482,624
ハ 構築物	3,481,273,883	2,386,745,503	1,094,528,380
ニ 構築物減価却累計額	407,141,786	238,140,509	169,001,277
ホ 構築物減価却累計額	225,383,666	121,869,018	103,514,648
ヘ 器械備品	4,067,792,658	2,441,447,437	1,626,345,221
ヘ 器械備品減価却累計額	2,283,466,779	1,336,869,749	946,597,030
コ 車両	6,200,000	3,200,000	3,000,000
コ 車両減価却累計額	4,877,300	2,027,300	2,850,000
ク 建設仮勘定	1,322,700	80,845,638	23,894,215
ク その他有形固定資産	104,739,853	1,000,000	0
ク その他有形固定資産合計	1,000,000	3,790,267,464	4,110,140,399
(2) 無形固定資産	7,900,407,863		
イ 電話加入権	4,465,852	1,121,595	3,344,257
ロ 水道施設利用権	4,711,840	392,357	4,319,483

無形固定資産合計	9,177,692	7,909,585,555	1,513,952	3,791,781,416	7,663,740
2 流動資産	(1) 現金預金	144,106,545	1,989,508,298	8,135,478	135,971,067
	(2) 未収	1,530,105,996			
	(3) 貯蔵	159,295,757			
	(4) 前払	156,000,000			
3 繰延勘定額	(1) 繰延勘定額	50,154,536	50,154,536	32,648,212	17,506,324
	(1) 繰延勘定額	9,949,248,389			
4 負債の部	(1) 負債合計	1,423,329,000	1,423,329,000	1,423,329,000	0
	(1) 他				
5 流動負債	(1) 一時借入	198,000,000	1,191,823,473	60,000,000	138,000,000
	(2) 未払	915,095,220			
	(3) その他流動負債	78,728,253			
負債合計		2,615,152,473	2,615,152,473	2,117,412,566	497,739,907

区 分	金 額	内 訳	
		中央病院	厚生病院
資 本 の 部			
6 資 本 己 資 本 金			
(1) 自 己 資 本 金	10,191,349,032	6,314,155,822	3,877,193,210
(2) 借 入 資 本 金			
イ 企 業 借 入 金	4,709,076,506	1,701,564,207	3,007,512,299
ロ 他 会 計 借 入 金	1,314,811,171	1,140,649,658	174,161,513
借 入 資 本 金 合 計	6,023,887,677	2,842,213,865	3,181,673,812
資 本 金 合 計		9,156,369,687	7,058,867,022
7 剰 余 金			
(1) 資 本 剰 余 金	17,350,768	8,176,300	9,174,468
イ 受 贈 財 産 評 価 額	354,682,789	146,231,430	208,451,359
ロ 補 助 金		154,407,730	217,625,827
資 本 剰 余 金 合 計	372,033,557		
(2) 欠 損 金	9,253,174,350	6,481,708,290	2,771,466,060
イ 当 年 度 未 処 理 欠 損 金		6,481,708,290	2,771,466,060
欠 損 金 合 計	9,253,174,350	6,481,708,290	2,771,466,060
資 本 金 合 計		△ 8,881,140,793	△ 2,553,840,233
資 本 債 務 合 計		△ 7,334,095,916	4,505,026,789
資 産 債 務 合 計		9,949,248,389	5,002,766,696