

鳥取県公報

毎週火曜日及び
金曜日発行
(当日が休日に当
たるときは、そ
の翌日)

目 次

- ◇ 公 告 鳥取県財政状況の公表 (財政課)
- 鳥取県管企業の業務状況の公表 (〃)
- 鳥取県宮病院事業の業務状況の公表 (〃)

公 告

地方自治法 (昭和22年法律第67号) 第243条の3第
1項の規定に基づき、平成5年4月1日から平成5年
9月30日までの間における鳥取県の財政状況を次のと
おり公表する。

平成5年11月30日

鳥取県知事 西 尾 豊 次

目 次

1 ま え が き	3
2 平成5年度の県財政について	3
3 平成5年度予算の収入及び支出の概要について	9
(1) 一般会計について	9
(2) 特別会計について	10
4 県民の県税負担状況について	12
5 県債及び一時借入金について	15
(1) 県債について	15
(2) 一時借入金について	16
6 公有財産について	16
7 平成4年度歳入歳出決算について	17
(1) 一般会計について	17
(2) 特別会計について	25

1 ま え が き

県の財政状況につきましては、毎年2回5月と11月に定期的に公表しておりますが、今回は、平成5年度上半期（平成5年4月1日から同年9月30日まで）における状況を公表するものであります。

この公表を通じ、県の財政状況について県民の皆様にご理解をいただくとともに、今後の財政運営に対する一層の御協力をお願いする次第であります。

2 平成5年度の県財政について

(1) 概 要

平成5年度の当初予算は、前回の公表で御説明しましたとおり、引き続き厳しい財政状況の下で、最近の社会経済情勢の変化、国の予算及び地方財政計画の基調に十分配慮しながら、時代の要請にこたえ、長期的な展望に立ち、県勢の発展と県民福祉の充実を着実に図ることを基本に、

- ① 景気に配慮した公共投資の充実
- ② 高速交通体系の整備充実
- ③ 環日本海時代の拠点づくりと交流の推進
- ④ 全県公園化・景観形成の推進
- ⑤ 活力ある産業の振興
- ⑥ 福祉・医療の充実

等の主要課題を柱として、編成したものであります。

財政運営に当たっては、財政の健全化に留意しつつ、できる限り財源の確保に努め、県政伸展のための諸施策の実現に努めてまいったところでありまして、今後ともより一層努力してまいりたいと考えております。

(2) 平成5年度補正予算の状況

平成5年度一般会計における当初予算の総額は、3,678億2,300万円で、その後6月定例会議会補正予算において193億9,995万余円を追加いたしました結果、6月定例会議会補正後の現計予算額は3,872億2,295万余円であり、補正予算の状況は、次のとおりであります。（第1表～第3表参照）

6月定例会議会補正予算（平成5年7月2日議決）

総合的な経済対策の一環として公共事業を大幅に追加しましたほか、農業構造改善事業、電線類地中化事業受託事業、交通安全施設整備事業、高等学校整備事業等計画事業の前倒しを含めた一般事業に所要の経費を計上するため総額193億9,995万余円を補正いたしました。
その財源内訳は、県債85億1,700万円、国庫支出金85億2,167万余円、繰入金14億9,862万余円、その他8億6,266万余円となっております。

第1表 平成5年度一般会計歳入歳出予算補正状況調(9月30日現在)

(1) 歳入 (単位：千円、%)

科 目	当 初 予 算		6 月 定 例 県 議 会 補 正 予 算		現 計 予 算	
	予 算 額	構 成 比	予 算 額	構 成 比	予 算 額	構 成 比
1 県 税	47,541,700	12.9			47,541,700	12.3
2 地 方 譲 与 税	7,046,052	1.9			7,046,052	1.8
3 地 方 交 付 税	127,768,000	34.7			127,768,000	33.0
4 交 通 安 全 対 策 特 別 交 付 金	263,901	0.1			263,901	0.1
5 分 担 金 及 び 負 担 金	4,150,456	1.1	462,907	2.4	4,613,363	1.2
6 使 用 料 及 び 手 数 料	5,619,063	1.5			5,619,063	1.4
7 国 庫 支 出 金	80,005,458	21.8	8,521,672	43.9	88,527,130	22.9
8 財 産 収 入 金	3,634,817	1.0			3,634,817	1.0
9 寄 附 金	74,726	0.0			74,726	0.0
10 繰 入 金	10,066,179	2.8	1,498,621	7.7	11,564,800	3.0
11 繰 越 金	100,000	0.0			100,000	0.0
12 諸 収 入 金	50,330,411	13.7	399,757	2.1	50,730,168	13.1
13 県 債 入 債	31,222,237	8.5	8,517,000	43.9	39,739,237	10.2
18 入 計	367,823,000	100.0	19,399,957	100.0	387,222,957	100.0

(2) 歳出

(単位:千円、%)

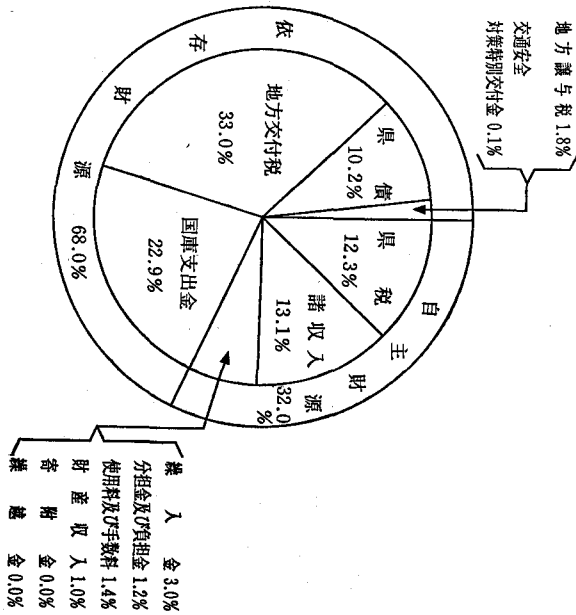
科 目	当 初 予 算		6 月 定 例 具 議 会 補 正 予 算		現 計 予 算	
	予 算 額	構 成 比	予 算 額	構 成 比	予 算 額	構 成 比
1 議 会 費	1,069,614	0.3			1,069,614	0.3
2 給 養 費	25,616,581	7.0			25,616,581	6.6
3 民 生 費	26,180,688	7.1	4,880	0.0	26,185,568	6.8
4 衛 生 費	12,734,430	3.5	20,350	0.1	12,754,780	3.3
5 勞 働 費	1,371,760	0.4	7,700	0.0	1,379,460	0.4
6 農 林 水 産 費	54,460,379	14.8	8,693,912	44.8	63,154,291	16.3
7 商 工 費	41,548,021	11.3			41,548,021	10.7
8 土 木 費	86,003,413	23.4	9,987,716	51.5	95,991,129	24.8
9 警 察 費	15,385,705	4.2	128,853	0.7	15,514,558	4.0
10 教 育 費	63,715,359	17.3	556,546	2.9	64,271,905	16.6
11 災 害 復 旧 費	5,403,824	1.5			5,403,824	1.4
12 公 債 出 費	29,641,101	8.0			29,641,101	7.6
13 諸 支 出 金	4,592,125	1.2			4,592,125	1.2
14 予 備 費	100,000	0.0			100,000	0.0
合 計	367,823,000	100.0	19,399,957	100.0	387,222,957	100.0

第2表
入 歳 (1)

平成5年度一般会計歳入歳出予算理計 (9月30日現在)

(単位:千円、%)

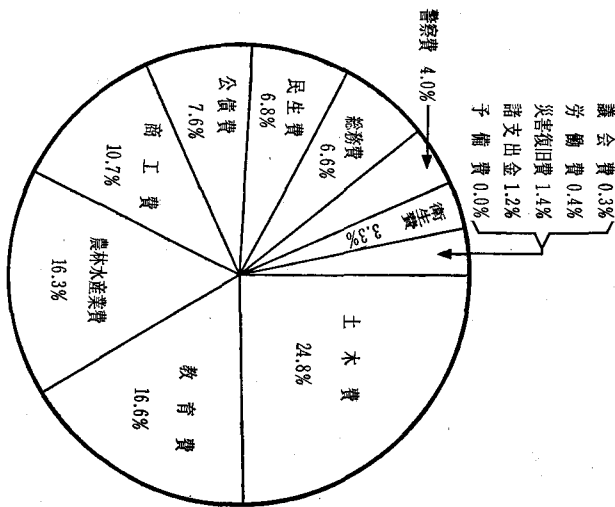
科 目	平成5年度		平成4年度		差 引 (A) - (B)
	金 額 (A)	構 成 比	金 額 (B)	構 成 比	
1 自 主 財 源	123,878,637	32.0	125,048,146	32.5	△ 1,169,509
税	47,541,700	12.3	50,174,138	13.0	△ 2,632,438
分 担 金 及 び 負 担 金	4,613,363	1.2	6,707,017	1.7	△ 2,093,654
使 用 料 及 び 手 数 料	5,619,063	1.4	5,340,546	1.4	278,517
財 産 収 入	8,634,817	1.0	8,776,722	1.0	△ 141,905
附 属 収 入	74,726	0.0	53,612	0.0	21,114
操 業 入 金	11,564,800	3.0	13,296,617	3.5	△ 1,731,817
操 業 入 金	100,000	0.0	814,329	0.2	△ 714,329
諸 収 入	50,730,168	13.1	44,885,165	11.7	5,845,003
2 依 存 財 源	263,344,320	68.0	259,514,126	67.5	3,830,194
国 庫 支 出 金	88,527,130	22.9	86,758,575	22.6	1,768,555
地 方 交 付 税	7,046,052	1.8	6,942,558	1.8	103,494
地 方 交 付 税	127,768,000	38.0	128,947,412	38.5	△ 1,179,412
交 通 安 全 対 策 特 別 交 付 金	263,901	0.1	273,151	0.1	△ 9,250
債 権	39,739,237	10.2	36,592,430	9.5	3,146,807
合 計	387,222,957	100.0	384,562,272	100.0	2,660,685



(2) 歳 出

(単位：千円、%)

科 目	平成5年度		平成4年度		差 引 (A) - (B)
	金 額 (A)	構成比	金 額 (B)	構成比	
議 會 費	1,069,614	0.3	1,046,816	0.3	22,798
總 務 費	25,616,581	6.6	40,767,635	10.6	△15,151,054
民 生 費	26,185,568	6.8	24,526,819	6.4	1,658,749
衛 生 費	12,754,780	3.3	10,535,587	2.7	2,219,193
勞 働 費	1,379,460	0.4	1,713,182	0.4	△ 333,722
農 業 費	63,154,291	16.3	58,922,807	15.3	4,231,484
林 業 費	41,548,021	10.7	35,681,072	9.3	5,916,949
商 工 費	95,991,129	24.8	93,001,159	24.2	2,989,970
土 木 費	15,514,558	4.0	14,895,548	3.9	619,010
警 察 費	64,271,905	16.6	62,444,793	16.2	1,827,112
教 育 費	5,403,824	1.4	6,171,841	1.6	△ 768,017
災 害 復 舊 費	29,641,101	7.6	28,685,515	7.5	955,586
公 債 費	4,592,125	1.2	6,119,498	1.6	△ 1,527,373
予 備 費	100,000	0.0	100,000	0.0	0
合 計	387,222,957	100.0	384,562,272	100.0	2,660,685



3 平成5年度予算の収入及び支出の概要について

(1) 一般会計について

平成5年9月30日現在における一般会計の収支の状況は、次のとおりであります。

収入については、予算額3,988億1,356万余円(繰越事業費を含む。)に対し、収入済額は1,629億9,062万余円となっており、収入率は41.1パーセントで、前年同期を1.1ポイント下回っております。(第4表参照)

主な収入科目については、次のとおりであります。

地方交付税は、予算額1,277億6,800万円に対し、収入率は77.1パーセントで、前年同期を1.2ポイント下回っております。

県税は、予算額475億4,170万円に対し、収入率は53.6パーセントで、前年同期を0.9ポイント下回っております。

国庫支出金は、予算額922億3,087万余円(繰越事業費を含む。)に対し、収入率は24.7パーセントで、前年同期を0.3ポイント下回っております。

支出については、予算額3,986億1,356万余円(繰越事業費を含む。)に対し、支出済額は1,552億4,722万余円となっており、執行率は39.1パーセントで、前年同期を2.4ポイント上回っております。(第4表参照)

第4表

平成5年度一般会計収入支出状況調(平成5年9月30日現在)

(単位:千円、%)

収入				支出			
科 目	予 算 額	収 入 済 額	収入済の割合	科 目	予 算 額	支 出 済 額	支出済の割合
県 税	47,541,700	25,458,899	53.6	議 会 費	1,069,614	467,399	43.7
地 方 譲 与 税	7,046,052	1,526,289	21.7	総 務 費	27,411,323	8,867,655	32.4
地 方 交 付 税	127,768,000	98,460,597	77.1	民 生 費	26,546,874	9,746,621	36.7
交通安全対策特別交付金	263,901	135,514	51.4	衛 生 費	12,794,780	5,668,915	44.3
分 担 金 及 び 負 担 金	4,714,685	138,540	2.9	農 林 業 費	1,379,460	625,564	45.3
使 用 料 及 び 手 数 料	5,619,063	2,409,456	42.9	商 工 業 費	65,560,204	17,048,385	26.0
国 庫 支 出 金	92,230,873	22,747,769	24.2	農 林 水 産 業 費	41,548,021	30,874,313	74.3
財 産 収 入 金	9,634,817	1,395,764	38.4	土 木 費	99,621,972	29,916,673	30.0
寄 附 金	74,726	40,891	54.7	醫 生 費	15,534,577	6,795,106	43.7
繰 入 金	11,564,800	92,918	0.8	教 育 費	64,494,701	28,560,438	44.3
繰 越 金	2,585,446	8,491,342	135.0	災 害 復 旧 費	6,373,147	981,633	15.4
諸 収 入 債	51,074,264	5,249,039	10.3	公 債 出 金 費	29,641,101	13,918,179	47.0
県 債	42,495,237	1,844,552	4.3	諸 支 出 債 費	4,592,125	1,776,297	38.7
予 算 額	396,613,564	162,990,620	41.1	合 計	396,613,564	155,247,228	39.1

(注) 前年度繰越事業費財源充当額、前年度繰越事業費繰越額を含む。

(2) 特別会計について

平成5年9月30日現在における鳥取県用品調達等集中管理事業特別会計ほか15の特別会計の収支状況は、第5表のとおりであります。

このうち、鳥取県用品調達等集中管理事業特別会計ほか7の特別会計については、収入額に対し支出超過となっておりますが、これは、事業の収入時期の関係によるもので、年度末までには、収支の均衡がとれるものと考えております。

第5表 平成5年度特別会計収入支出状況調 (平成5年9月30日現在)

(単位：千円、%)

会計名称	予算額	収入済額	収入済の割合	支出済額	支出済の割合
鳥取県用品調達等集中管理事業特別会計	1,010,937	213,336	21.1	329,980	32.6
鳥取県収入証紙特別会計	4,147,176	2,189,716	52.8	1,560,269	37.6
鳥取県母子福祉資金貸付事業特別会計	124,336	42,638	34.3	63,028	50.7
鳥取県寡婦福祉資金貸付事業特別会計	66,557	176,569	265.3	11,598	17.4
鳥取県中小企業近代化資金助成事業特別会計	3,767,464	732,714	19.4	506,468	13.4
鳥取県農業改良資金助成事業特別会計	410,973	259,617	63.2	113,080	27.5
鳥取県県営林事業特別会計	362,563	13,100	3.6	94,326	26.0
鳥取県県営境港水産施設事業特別会計	367,104	124,505	33.9	178,651	48.7
鳥取県県立学校農業実習特別会計	104,023	79,307	76.2	46,095	44.3
鳥取県県立学校水産実習船実習特別会計	256,347	17,621	6.9	93,414	36.4
鳥取県林業改善資金助成事業特別会計	112,520	62,660	55.7	46,766	41.6
鳥取県沿岸漁業改善資金助成事業特別会計	101,582	22,383	22.0	32,674	32.2
鳥取県天竺川流域下水道事業特別会計	1,238,643	307,454	24.8	369,734	29.8
鳥取県漁港臨海土地造成事業特別会計	301,537	611,611	202.8	300,330	99.6
鳥取県港湾整備事業特別会計	336,293	51,299	15.3	179,644	53.4
鳥取県蒜山大山有料道路事業特別会計	59,000	0	0.0	0	0.0
合 計	12,767,055	4,904,530	38.4	3,926,057	30.8

4 県民の県税負担状況について

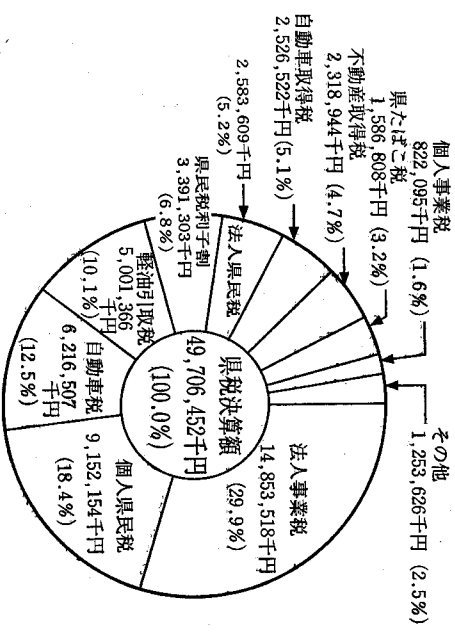
県民の皆様の県税負担は、第6表及び第7表のとおりで、平成5年度においては、人口1人当たり80,729円、1世帯あたり276,410円となっております。

第6表

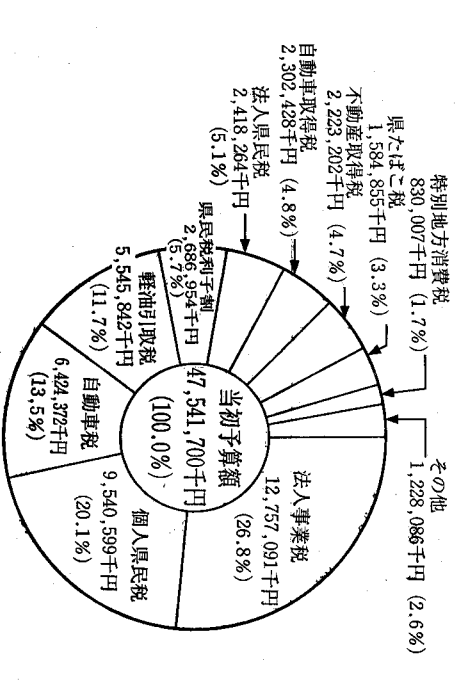
年 度	区 分	県 税 決 算 額 (A) 千円	人 口 (B) 人	世 帯 数 (C) 世帯	県 税 負 担 状 況		
					人口1人当たり(A)/(B)	1世帯当たり (A)/(C)	円
昭 和 62 年 度		40,778,024	616,024	173,211	66,196	235,424	
昭 和 63 年 度		45,306,273	616,024	173,211	73,546	261,567	
昭 和 元 年 度		45,792,323	616,024	173,211	74,385	264,373	
平 成 2 年 度		48,121,396	615,722	179,829	78,154	267,595	
平 成 3 年 度		53,108,562	615,722	179,829	86,254	295,328	
平 成 4 年 度		49,706,452	615,722	179,829	80,729	276,410	
平 成 5 年 度		47,541,700 (当初予算額)	615,722	179,829	77,213	264,372	

(注) 人口、世帯数は、昭和62年度から平成元年度までは昭和60年実施の国勢調査により、平成2年度から平成5年度までは平成2年実施の国勢調査による。

第1図 平成4年度決算における県税税目別構成比



第2図 平成5年度当初予算における県税税目別構成比



第7表

平成5年度県税調定収入額調(9月30日現在)

(単位:千円、%)

区 分	予 算 現 額			調 定 額			収 入 額			収 入 歩 合			
	現年課税分	滞納繰越分	計	現年課税分	滞納繰越分	計	現年課税分	滞納繰越分	計	現年課税分	滞納繰越分		
県民税	個人	9,487,957	52,642	9,540,599	9,220,008	263,348	9,483,356	8,720,584	26,333	3,746,917	40.4	10.0	39.5
	法人	2,417,964	300	2,418,264	1,375,261	75,228	1,450,489	1,333,142	445	1,333,587	96.9	0.6	91.9
利息割	2,686,954		2,686,954	1,735,916		1,735,916	1,734,426			1,734,426	99.9		99.9
計	14,592,875	52,942	14,645,817	12,331,185	338,576	12,669,761	6,788,152	26,778	6,814,930	55.0	7.9	53.8	
事業税	個人	766,767	1,940	768,707	652,485	10,569	663,054	317,000	842	317,842	48.6	8.0	47.9
	法人	12,756,491	600	12,757,091	7,186,570	94,540	7,281,110	7,038,549	2,116	7,040,665	97.9	2.2	96.7
計	13,523,258	2,540	13,525,798	7,839,055	105,109	7,944,164	7,355,549	2,958	7,358,507	93.8	2.8	92.6	
不動産取得税		2,215,202	8,000	2,223,202	1,152,076	88,310	1,240,386	991,161	4,696	995,857	86.0	5.3	80.3
県たばこ税		1,584,855		1,584,855	827,564		827,564	684,835		684,835	82.8		82.8
ゴルフ場利用税		431,795		431,795	246,841		246,841	246,841		246,841	100.0		100.0
特別地方消費税		829,680	327	830,007	384,256	13,061	397,317	322,793	10,852	333,645	84.0	33.1	84.0
自動車税		6,421,372	3,000	6,424,372	6,442,145	8,853	6,450,998	6,180,486	1,607	6,182,093	95.9	18.2	95.8
自動車区税		1,427		1,427	1,253	51	1,304	1,253		1,253	100.0	0.0	96.1
狩猟者登録税		14,893		14,893									
固定資産税													
小計		39,615,357	66,809	39,682,166	29,224,375	553,960	29,778,335	22,571,070	46,891	22,617,961	77.2	8.5	76.0
自動車取得税		2,302,428		2,302,428	913,489		913,489	913,489		913,489	100.0		100.0

軽油引取税	5,545,842		5,545,842	2,645,594		2,645,594	1,927,299		1,927,299	72.8		72.8
入 猟 税	10,682		10,682									
小 計	7,858,952		7,858,952	3,559,083		3,559,083	2,840,788		2,840,788	79.8		79.8
県たばこ消費税 娯楽施設利用税 料理飲食等消費税		582	582		2,187	2,187		150	150	6.9		6.9
小 計		582	582		2,187	2,187		150	150	6.9		6.9
合 計	47,474,309	67,391	47,541,700	32,733,458	556,147	33,339,605	25,411,858	47,041	25,458,899	77.5	8.5	76.4

5 県債及び一時借入金について

(1) 県債について

平成5年度上半期における県債の状況は、次のとおりであります。

県 債 現 在 額 調

(単位：千円)

区 分	4 年度末現債額	5 年度上半期増減額		5年9月30日現債額
		借 入 額	償 還 額	
一 一般会計債	245,038,767	1,841,834	8,235,774	244,315,693
1 普通債	200,124,567	1,641,000	7,311,866	200,124,567
土 産 債	137,978,013	409,000	4,454,691	133,932,322
農 林 水 産 育	23,992,499	37,000	1,425,847	22,603,652
教 育 住 宅	11,265,911	103,000	611,875	10,757,036
公 営 住 宅	9,642,387	306,000	272,951	9,675,436
民 生	1,842,476	—	66,020	1,776,456
衛 生	1,363,941	—	65,870	1,298,071
そ の 他	14,089,340	786,000	414,612	14,410,728
2 災 害 復 旧 債	14,314,644	—	923,908	13,390,736
土 木 債	13,178,257	—	893,607	12,284,650
農 林 水 産	1,136,387	—	30,301	1,106,086
3 特定資金公共事業債	30,599,556	200,834	—	30,800,390
特 別 会 計 債	13,695,142	79,002	718,544	13,055,600

母子福祉資金貸付事業	343,007	—	—	343,007
中小企業高度化資金貸付事業	6,040,879	79,002	177,117	5,942,764
公有林整備事業	1,692,493	—	—	1,692,493
境港水産施設事業	1,011,132	—	37,937	973,195
天神川流域下水道事業	2,598,658	—	83,717	2,514,941
港湾整備事業	1,124,017	—	23,935	1,100,082
地域開発事業	884,956	—	395,838	489,118
計	258,733,909	1,920,836	8,954,318	257,371,293

(2) 一時借入金について

平成5年度上半期における財政調整のための一時借入金及び当座預金勘定における借越はありませんでした。

6 公有財産について

平成5年9月30日現在における公有財産は、次のとおりであります。

土地	37,411,383.29㎡
建物	1,117,200.23㎡
立木	972,448.01㎡
船	3 隻

7 平成4年度歳入歳出決算について

平成4年度歳入歳出決算の概要は、以下のとおりです。(第8表～第12表及び第3図～第6図参照)
 なお、歳入歳出決算につきましては、地方自治法第233条第3項の規定により、議会の認定に付するため、監査委員の意見を付けて12月定例会に付議することとしております。

(1) 一般会計について

平成4年度一般会計決算の規模は、歳入総額8,766億979万余円、歳出総額8,731億1,844万余円で、歳入歳出差引額(形式収支)は、34億9,134万余円となりました。

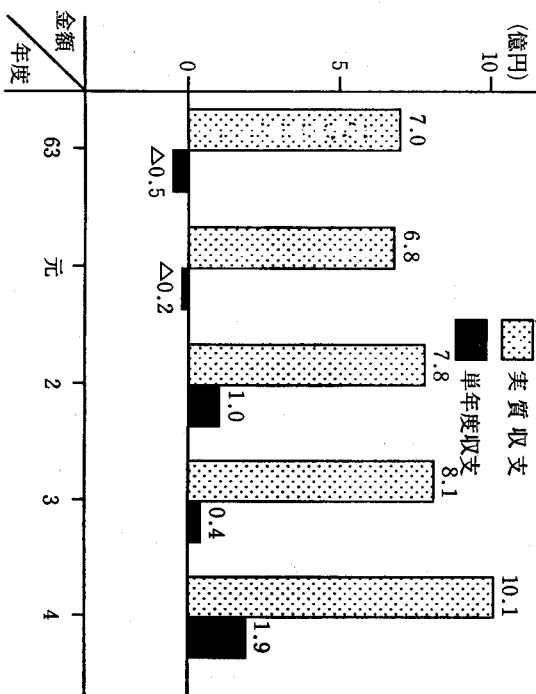
また、形式収支から、事業の繰越に伴い平成5年度へ繰り越すべき財源24億8,544万余円を控除した実質収支は、10億589万余円の黒字となり、実質収支から前年度の実質収支を差し引いた単年度収支は1億9,156万余円の黒字となりました。

第8表 平成4年度一般会計決算

(単位：千円、%)

区 分	平成4年度	平成3年度	増 減 率
歳 入 総 額 (A)	876,609,791	858,324,436	5.1
歳 出 総 額 (B)	873,118,449	856,278,616	4.7
歳入歳出差引額 (A)-(B) (C)	3,491,342	2,045,820	70.7
翌年度へ繰越すべき財源 (D)	2,485,446	1,231,491	101.8
実 質 収 支 (C)-(D) (E)	1,005,896	814,329	23.5
単 年 度 収 支 (F)	191,567	36,540	424.2

第3図 一般会計収支の推移



第9表

平成4年度予算繰越等に関する調

(1) 平成4年度継続費繰越内訳

(単位：千円)

事業数	予算計上額 (A)	支出 (B)	不用額 (C)	繰越額 (A)-(B)-(C) (D)	D) の 財 源 内 訳			翌年度へ繰り 越すべき財源 (D)-(E)
					既収入特定財源	一般財源	未収入特定財源 (E)	
5	10,663,820	8,612,286		2,051,534		1,148,184	903,350	1,148,184

主なもの(繰越額)：県民会館建設費(1,767,134)

県立母来築建設費(161,020)

倉吉工業高等学校整備費(86,516)

(2) 平成4年度繰越明許費繰越内訳

(単位：千円)

事業数	予算計上額 (A)	支出 (B)	不用額 (C)	繰越額 (A)-(B)-(C) (D)	D) の 財 源 内 訳			翌年度へ繰り 越すべき財源 (D)-(E)
					既収入特定財源	一般財源	未収入特定財源 (E)	
71	85,540,597	78,244,000	29,925	7,266,672		1,295,457	5,971,215	1,295,457

主なもの(繰越額)：4年建設災害復旧費(896,000)

公営住宅建設事業費(744,642)

道路改良事業費(380,000)

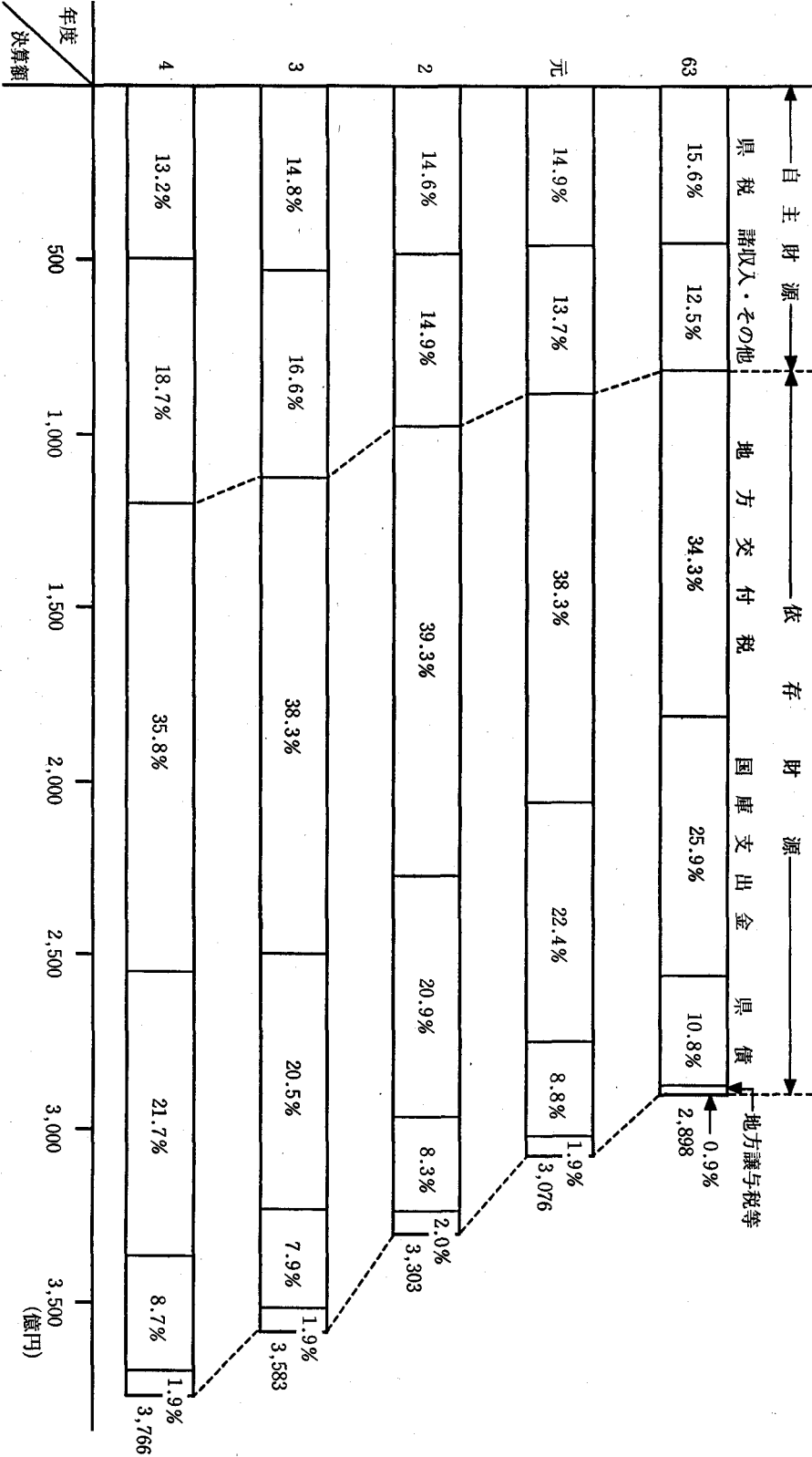
ア 歳入

県税収入は、本県の主要税目である法人二税(法人県民税・法人事業税)が、景気の低迷により大幅な減収となり、昭和50年度以来17年ぶりに
対前年度比がマイナスとなる、6.4%の減となりました。

自主財源が歳入総額に占める割合は、前年度を0.5ポイント上回る31.9%となりました。

地方交付税は、基準財政需要額に算入された基金費の大幅減により、前年度に比べ22億1,931万余円、1.6%の減となりました。

第 4 図 歳 入 決 算 額 の 状 況



第10表

平成4年度歳入決算額対前年度比較表

(単位:千円)

区 分	平成4年度		平成3年度		比		増減率 %
	決算額(A)	構成比 %	決算額(B)	構成比 %	増減額(A)-(B)	増減率 %	
1 自主財源	119,984,505	31.9%	112,440,016	31.4%	7,544,489	6.7%	
税	49,706,452	13.2	53,108,562	14.8	△ 3,402,110	6.4	
分担金及び負担金	6,718,604	1.8	4,145,363	1.2	2,573,241	62.1	
使用料及び手数料	5,443,250	1.5	5,279,383	1.5	163,867	3.1	
財産収入	4,141,538	1.1	4,434,697	1.2	△ 293,159	6.6	
寄附金	100,722	0.0	115,040	0.0	△ 14,318	12.4	
繰入金	6,019,739	1.6	5,643,479	1.6	376,260	6.7	
繰越金	2,045,820	0.5	2,154,982	0.6	△ 109,162	5.1	
雑収入	45,808,380	12.2	37,558,510	10.5	8,249,870	22.0	
2 依存財源	256,625,286	68.1	245,884,420	68.6	10,740,866	4.4	
国庫支出金	81,545,992	21.7	73,589,457	20.5	8,006,535	10.9	
地方交付税	7,010,039	1.8	6,447,206	1.8	562,833	8.7	
地方交付税	134,887,510	35.8	137,106,826	38.3	△ 2,219,316	1.6	
交通安全対策特別交付金	267,320	0.1	286,121	0.1	△ 18,801	6.6	
債	32,914,425	8.7	28,504,810	7.9	4,409,615	15.5	
合 計	376,609,791	100.0	358,324,436	100.0	18,285,355	5.1	

イ 歳 出

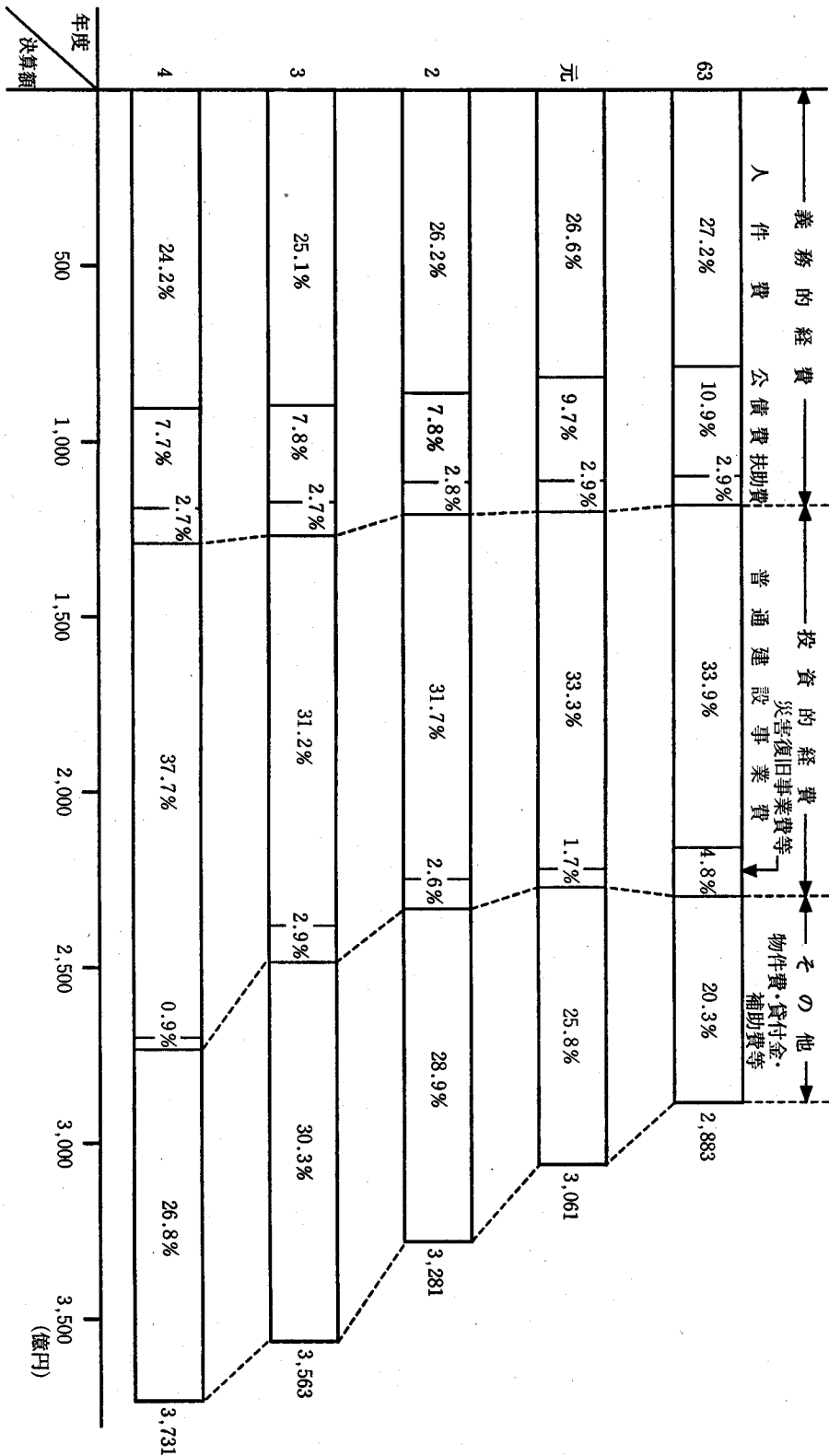
義務的経費については、県債の繰上げ償還をしたこと等により、公債費は2.9%の増となったものの、人件費が低い伸びにとどまったため、歳出全体に占める割合は、前年度を1.0ポイント下回り34.6%となりました。

投資的経費については、普通建設事業費は、総合経済対策に積極的に取り組んだほか、県民文化会館の建設をはじめ、地域づくり推進事業等、県単独事業を大幅に拡大したこと等により、前年度に比へ26.8%の増となり、災害復旧事業費は、大きな災害が発生しなかったため、前年度に比へ69.1%の大幅減となりました。

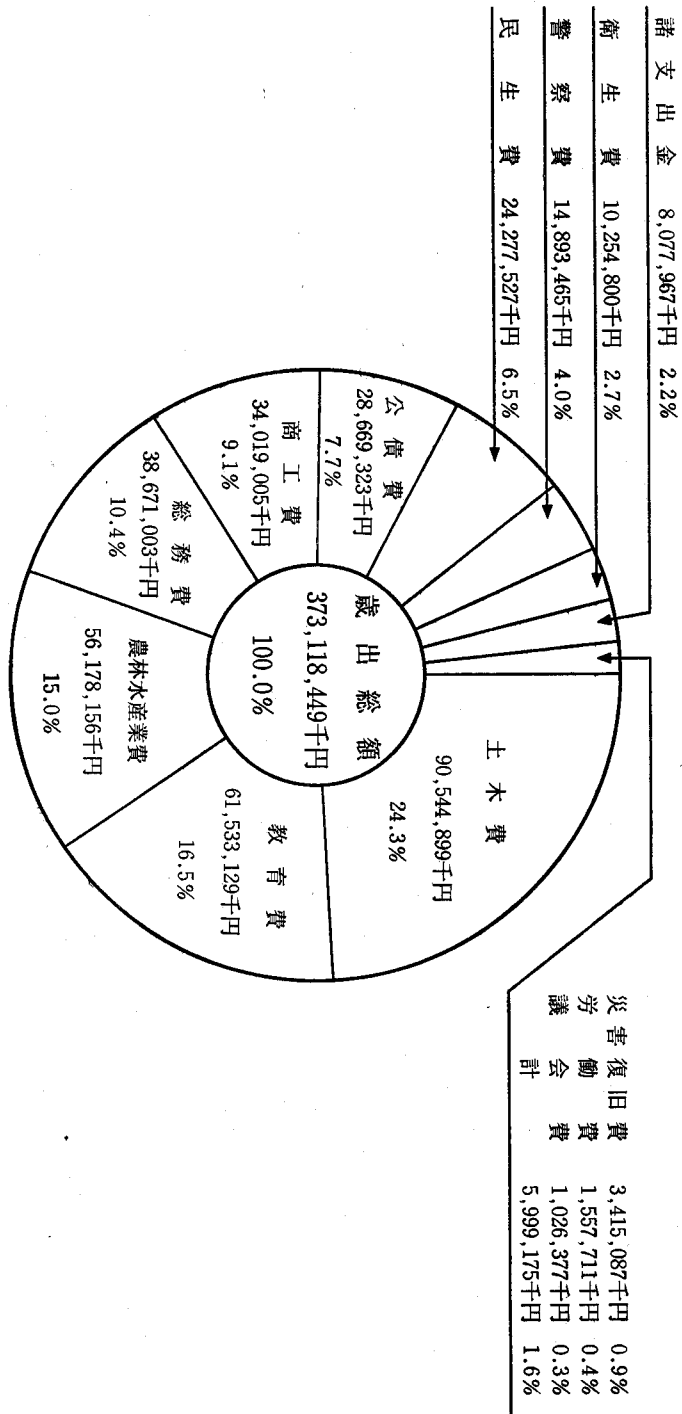
その他、さわやか福祉基金の設置に対して補助を行い、また、緊急経済対策特別金融の創設等商工制度金融の充実を図りました。

第5図

歳 出 決 算 額 の 状 況



第6図 平成4年度目的別歳出決算額の状況



第11表

平成4年度性質別歳出決算額対前年度比較表

(単位：千円)

区 分	平成4年度		平成3年度		比 較	
	決 算 額 (A)	構 成 比 %	決 算 額 (B)	構 成 比 %	増 減 額 (A) - (B)	増 減 率 %
義 務 的 経 費	129,075,778	84.6%	127,012,168	85.6%	2,063,610	1.6%
人 件 費	90,406,749	24.2	89,561,866	25.1	845,883	0.9
公 債 費	28,663,395	7.7	27,846,338	7.8	817,062	2.9
共 助 費	10,005,634	2.7	9,604,469	2.7	401,165	4.2
投 資 的 経 費	143,977,487	38.6	121,432,330	34.1	22,545,157	18.6
普 通 建 設 事 業 費	140,767,888	37.7	110,985,770	31.2	29,782,118	26.8
災 害 復 旧 事 業 費	3,209,599	0.9	10,390,809	2.9	7,181,210	69.1
失 業 対 策 事 業 費	0	0.0	55,751	0.0	55,751	皆減
そ の 他	100,065,184	26.8	107,834,118	30.3	7,768,934	7.2
補 助 費	34,012,687	9.1	27,729,121	7.8	6,283,566	22.7
積 立 金	10,324,728	2.8	30,154,933	8.4	19,830,255	65.8
貸 付 金	36,373,239	9.8	33,083,118	9.3	3,290,121	9.9
そ の 他 の 経 費	19,354,530	5.1	16,866,896	4.8	2,487,634	14.7
合 計	373,118,449	100.0	356,278,616	100.0	16,839,833	4.7

第12表

平成4年度目的別歳出決算額対前年度比較表

(単位:千円)

区 分	平成4年度		平成3年度		増減額(A)-(B)	増減率
	決算額(A)	構成比	決算額(B)	構成比		
1 議 会	1,026,377	0.3%	913,291	0.2%	113,086	12.4%
2 総 務	38,671,003	10.4	51,602,805	14.5	△ 12,931,802	△ 25.1
3 民 生	24,277,527	6.5	22,123,277	6.2	2,154,250	9.7
4 衛 生	10,254,800	2.7	8,460,756	2.4	1,794,044	21.2
5 労 働	1,557,711	0.4	1,319,902	0.4	237,809	18.0
6 農 林	56,178,156	15.0	46,819,169	13.1	9,358,987	20.0
7 商 工	34,019,005	9.1	29,430,569	8.3	4,588,436	15.6
8 土 木	90,544,899	24.3	74,791,487	21.0	15,753,412	21.1
9 警 察	14,893,465	4.0	13,943,032	3.9	950,433	6.8
10 教 育	61,533,129	16.5	62,251,564	17.5	△ 718,435	△ 1.2
11 災 害	3,415,087	0.9	10,548,589	3.0	△ 7,133,502	△ 67.6
12 公 債	28,669,323	7.7	27,852,481	7.8	816,842	2.9
13 諸 支 出	8,077,967	2.2	6,221,694	1.7	1,856,273	29.8
合 計	373,118,449	100.0	356,278,616	100.0	16,839,833	4.7

(2) 特別会計について
平成4年度の特別会計は16会計であり、その決算の状況は第13表のとおりであります。

第13表

平成4年度特別会計歳入歳出決算

(単位：千円)

会 計 名	予算現額(A)	決 算		差 引	比 較	
		入 歳	出 歳(B)		(A) - (B)	(B) / (A) %
鳥取県用品調達等集中管理事業特別会計	983,480	1,014,523	975,201	39,322	8,279	99.2
鳥取県収入証紙特別会計	4,276,056	4,313,522	4,219,813	93,709	56,243	98.7
鳥取県母子福祉資金貸付事業特別会計	111,156	113,254	109,482	3,772	1,674	98.5
鳥取県寡婦福祉資金貸付事業特別会計	72,673	187,047	20,482	166,565	52,191	28.2
鳥取県中小企業近代化資金助成事業特別会計	2,408,657	2,428,509	2,347,574	80,935	61,083	97.5
鳥取県農業改良資金助成事業特別会計	310,033	353,958	147,766	206,192	162,267	47.7
鳥取県林業改善資金助成事業特別会計	107,359	130,959	107,258	23,706	106	99.9
鳥取県県営林事業特別会計	362,475	362,558	361,347	1,211	1,128	99.7
鳥取県県営境港水産施設事業特別会計	375,898	374,613	374,413	200	1,485	99.6
鳥取県沿岸漁業改善資金助成事業特別会計	101,577	108,653	92,941	15,712	8,636	91.5
鳥取県漁港臨海土地造成事業特別会計	55,633	667,243	55,633	611,610	0	100.0
鳥取県天神川流域下水道事業特別会計	1,018,963	1,016,519	1,016,318	201	2,645	99.7
鳥取県港湾整備事業特別会計	386,796	387,078	386,320	758	476	99.9
鳥取県県立学校農業実習特別会計	109,983	147,637	99,489	48,148	10,494	90.5
鳥取県県立学校水産実習船実習特別会計	251,600	249,380	249,380	0	2,220	99.1
中海地区新産業都市建設協議会特別会計	2,900	930	930	0	1,970	32.1
合 計	10,935,239	11,856,383	10,564,342	1,292,041	370,897	96.6

地方公営企業法（昭和27年法律第292号）第40条の

2 第1項の規定に基づき、平成5年度前期における鳥

取県営企業の業務状況を次のとおり公表する。

平成5年11月30日

鳥取県知事 西 尾 邑 次

目 次

1	ま え が き	28
2	事 業 の 概 況	28
3	経 理 の 状 況	28
4	結 び	29

1 まえがき

これは、鳥取県営企業の平成5年度前期（平成5年4月1日から同年9月30日まで）における業務状況について公表するものであります。

2 事業の概況

(1) 県営企業の概況

鳥取県の産業経済の発展を図り、もって県民の福祉の増進に寄与することを目的として、県営企業として3事業を実施しています。

県営企業の概要図は、第1図のとおりであります。

(2) 電気事業

現在稼働中の発電所は6か所ありますが、これら発電所の運営に当たっては、常に発電施設の維持管理に万全を期するとともに、ダム機能を最大限に發揮させるなど効率的運用に努め、目標供給電力量の達成に努力しております。今期は、7月から9月までの雨量が多かったため、目標に対し131.3%の実績となりました。

発電実績は第1表のとおりであります。

また、新規発電所の開発につきましては、5地点について開発のための調査を実施中であり、

(3) 工業用水道事業

日野川工業用水道事業は、日野郡日南町宮沢地区に建設された宮沢ダムに水源を求め、米子市八幡地区において取水し、米子市、境港市及び日吉津村の工業団地に工業用水を供給しているものであります。平成5年9月末における契約給水量は94事業所で日量54,600立方メ

ートルであります。

また、今年度から鳥取市における立地企業の工業用水の需要に対応するため、鳥取地区工業用水道事業に着手いたしました。

(4) 埋立事業

境港竹内工業団地への企業誘致に努力する一方、土地利用を前提とする行政施策も検討し、対処することといたしております。

3 経理の状況

(1) 電気事業

今期の電力料金収入は、6発電所を合せて、目標に対し109.4%で、12億939万余円を収入しました。

損益計算書及び貸借対照表は、第2表及び第3表のとおりであります。

(2) 工業用水道事業

今期は、1億6,122万余円の給水料金を収入しました。

損益計算書及び貸借対照表は、第4表及び第5表のとおりであります。

(3) 埋立事業

今期は、埋立地の分譲はありませんでした。

損益計算書及び貸借対照表は、第6表及び第7表のとおりであります。

4 結 び

平成5年度前期の業務状況は以上のおりでありませんが、今後さらに
 県営企業の経済性を發揮するとともに、本県産業の発展と県民の福祉の
 向上に寄与したいと考えておりますので、県民の皆様の一層の御協
 力をお願いいたします。

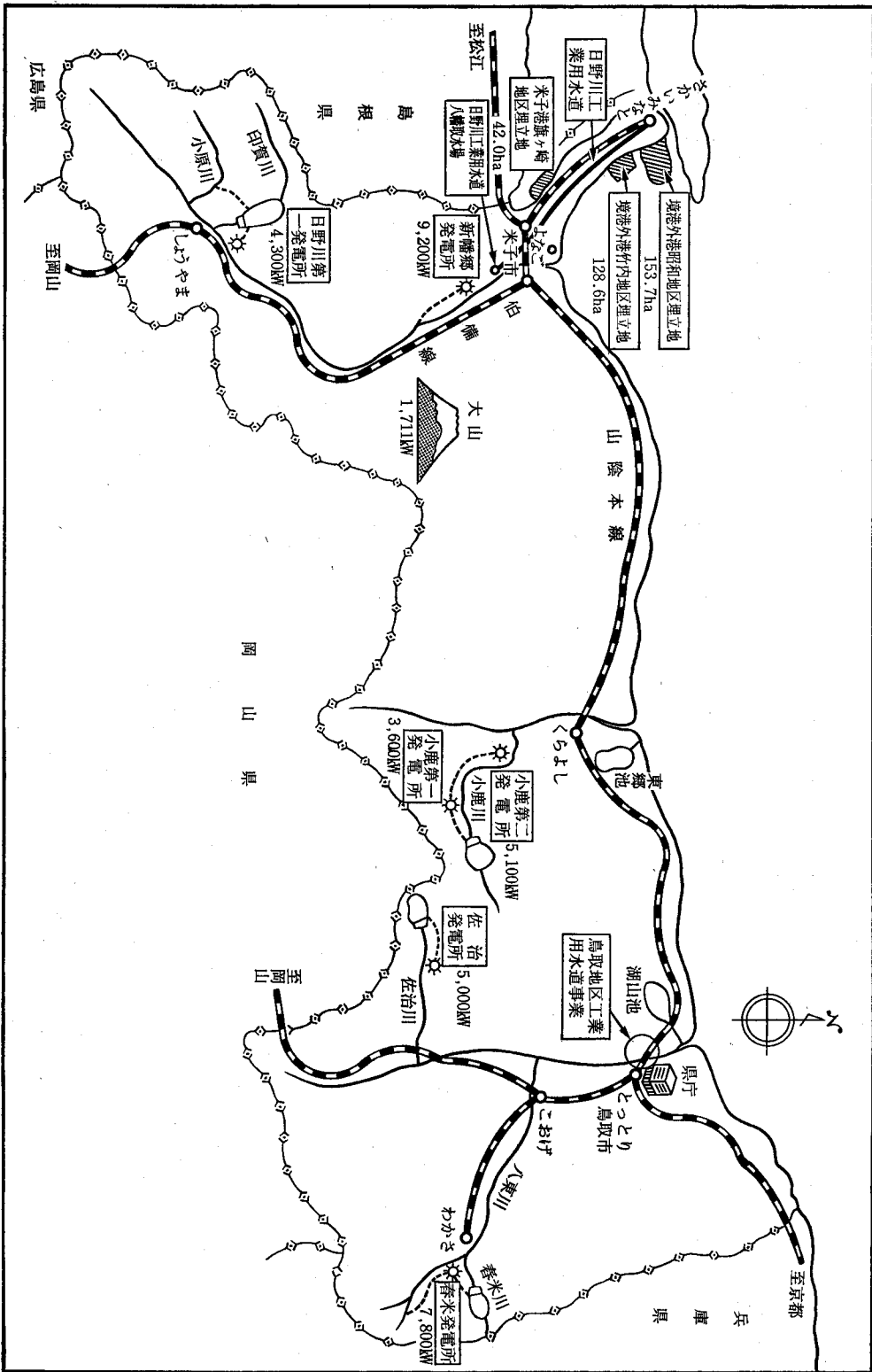
第1表

平成5年度前期発電実績表

区 分	4 月	5 月	6 月	7 月	8 月	9 月	前期計
目標供給電力量 (MWh)	19,828	12,417	10,882	13,914	10,671	11,692	79,404
実績供給電力量 (MWh)	17,545	11,879	7,736	24,809	23,569	18,728	104,266
実 績 率 (%)	88.5	95.7	71.1	178.3	220.9	160.2	131.3

第1図

県営企業の概要図



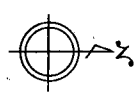
至阿山
広島県

島根県

岡山県

兵庫
鳥取
県

至京都



第2表

平成5年度鳥取県営電気事業損益計算書

(平成5年4月1日から平成5年9月30日まで)

(単位：円)

区 分	金 額		額
1 営 業 収 益			
(1) 電 力 料	1,209,396,880		
(2) 営 業 雑 収 益	373,260	-1,209,770,140	
2 営 業 費 用			
(1) 水 力 発 電 費	512,636,657		
(2) 送 電 費	260,000		
(3) 一 般 管 理 費	103,365,134	616,261,791	
営 業 利 益			593,508,349
3 営 業 外 収 益			
(1) 受 取 利 息	26,894,362		
(2) 利 子 補 給 金	46,803,260		
(3) 雑 収 益	360,360	74,057,982	
4 営 業 外 費 用			
(1) 支 払 利 息	341,024,411		
(2) 雑 損 失	183,026	341,207,437	△ 267,149,455
経 常 利 益			326,358,894
当 期 純 利 益			326,358,894
前年度繰越利益剰余金			331,471,247
当期未処分利益剰余金			657,830,141

第3表

平成5年度鳥取県営電気事業貸借対照表

(平成5年9月30日)

(単位:円)

区 分	金 額		
資 産 の 部			
1 固 定 資 産			
(1) 有 形 固 定 資 産			
イ 水 力 発 電 設 備	17,588,387,339		
減 価 償 却 累 計 額	3,920,322,226		
共 有 者 持 分 額	155,157,081	13,512,908,032	
ロ 送 電 設 備	26,350,220		
減 価 償 却 累 計 額	23,531,561	2,818,659	
ハ 業 務 設 備	11,952,734		
減 価 償 却 累 計 額	3,504,418	8,448,316	
ニ 事 業 外 固 定 資 産	6,082,608		
減 価 償 却 累 計 額	2,697,068	3,385,540	
ホ 建 設 準 備 勘 定		150,865,545	
有 形 固 定 資 産 合 計			13,678,426,092
(2) 無 形 固 定 資 産			
イ タ ム 使 用 権		58,005,740	
ロ 水 利 権		246,705,016	
ハ 電 話 加 入 権		1,744,037	
ニ 庁 舎 利 用 権		6,330,000	
無 形 固 定 資 産 合 計			312,784,793
固 定 資 産 合 計			13,991,210,885
2 流 動 資 産			
(1) 現 金 預 金		3,225,979,654	
(2) 未 収 金		214,414,768	
(3) 前 払 金		27,210,303	
(4) そ の 他 流 動 資 産		835,000	
流 動 資 産 合 計			3,468,439,725
資 産 合 計			17,459,650,610
負 債 の 部			
3 固 定 負 債			
(1) 引 当 金		452,012,564	
固 定 負 債 合 計			452,012,564

区 分	金 額		
4 流 動 負 債			
(1) 未 払 金			35,194,675
(2) 預 り 金			2,519,875
(3) その他流動負債			835,000
流動負債合計			38,549,550
負債合計			490,562,114
資 本 の 部			
5 資 本 金			
(1) 自 己 資 本 金			1,841,591,391
(2) 借 入 資 本 金			
イ 企 業 債	12,610,231,290		
借入資本金合計		12,610,231,290	
資 本 金 合 計			14,451,822,681
6 剰 余 金			
(1) 資 本 剰 余 金			
イ 国 庫 補 助 金	673,469,831		
ロ 受 贈 財 産 評 価 額	623,343		
ハ その他資本剰余金	7,342,500		
資本剰余金合計		681,435,674	
(2) 利 益 剰 余 金			
イ 減 債 積 立 金	427,000,000		
ロ 建 設 改 良 積 立 金	664,000,000		
ハ 特 別 積 立 金	87,000,000		
ニ 当 期 未 処 分 利 益 剰 余 金	657,830,141		
利益剰余金合計		1,835,830,141	
剰 余 金 合 計			2,517,265,815
資 本 合 計			16,969,088,496
負 債 資 本 合 計			17,459,650,610

第4表

平成5年度鳥取県営工業用水道事業損益計算書

(平成5年4月1日から平成5年9月30日まで)

(単位:円)

区 分	金 額		額
1 営 業 収 益			
(1) 給 水 収 益	161,222,105		
(2) そ の 他 の 営 業 収 益	50,280	161,272,385	
2 営 業 費 用			
(1) 業 務 費	75,668,392		
(2) 総 係 費	12,275,860		
(3) 減 価 償 却 費	21,580,281	109,524,533	
営 業 利 益			51,747,852
3 営 業 外 収 益			
(1) 受 取 利 息 及 び 配 当 金	1,350,771		
(2) 雑 収 益	1,521,943	2,872,714	
4 営 業 外 費 用			
(1) 支 払 利 息 及 び 企 業 債 取 扱 諸 費	12,228,073	12,228,073	△ 9,355,359
経 常 利 益			42,392,493
当 期 純 利 益			42,392,493
前 年 度 繰 越 利 益 剰 余 金			0
当 期 未 処 分 利 益 剰 余 金			42,392,493

第5表

平成5年度鳥取県営工業用水道事業貸借対照表

(平成5年9月30日)

(単位:円)

区 分	金 額		
資 産 の 部			
1 固 定 資 産			
(1) 有 形 固 定 資 産			
イ 土 地		59,642,431	
ロ 建 物	75,992,085		
減価償却累計額	28,572,395		47,419,690
ハ 構 築 物	2,037,871,125		
減価償却累計額	698,082,196		1,339,788,929
ニ 機 械 及 び 装 置	234,255,125		
減価償却累計額	126,527,814		107,727,311
ホ 車 両 運 搬 具	3,528,260		
減価償却累計額	2,713,707		814,553
ヘ 工 具・器 具 及 び 備 品	5,897,304		
減価償却累計額	4,551,797		1,345,507
ト 建 設 仮 勘 定			2,081,907
チ 建 設 準 備 勘 定			12,813,042
有形固定資産合計			1,571,633,370
(2) 無 形 固 定 資 産			
イ ダ ム 使 用 権		160,217,284	
ロ 水 利 権		24,527,924	
ハ 電 話 加 入 権		27,800	
無形固定資産合計			184,773,008
固定資産合計			1,756,406,378
2 流 動 資 産			
(1) 現 金 預 金			197,630,987
(2) 未 収 金			27,465,088
(3) 貯 蔵 品			3,683,235
(4) そ の 他 流 動 資 産			1,403,000
流動資産合計			230,182,310
資 産 合 計			1,986,588,688

区 分	金 額		
負債の部			
3 固定負債			
(1) 引当金		113,730,566	
固定負債合計			113,730,566
4 流動負債			
(1) 未払金		3,907,734	
(2) その他流動負債		1,965,854	
流動負債合計			5,873,088
負債合計			119,603,654
資本の部			
5 資本			
(1) 自己資金		665,123,344	
(2) 借入資本			
イ 企業債	338,948,303		
ロ 他会計借入金	98,453,788		
借入資金合計		437,402,091	
資本金合計			1,102,525,435
6 剰余金			
(1) 資本剰余金			
イ 国庫補助金	668,364,232		
資本剰余金合計		668,364,232	
(2) 利益剰余金			
イ 減債積立金	37,302,874		
ロ 建設改良積立金	16,400,000		
ハ 当期末処分利益剰余金	42,392,493		
利益剰余金合計		96,095,367	
剰余金合計			764,459,599
資本合計			1,866,985,034
負債資本合計			1,986,588,688

第6表

平成5年度鳥取県営埋立事業損益計算書

(平成5年4月1日から平成5年9月30日まで)

(単位:円)

区 分	金		額
1 営 業 収 益			
(1) 土 地 売 却 収 益	0	0	
2 営 業 費 用			
(1) 土 地 売 却 原 価	0		
(2) 一 般 管 理 費	295,228		
(3) 企 業 誘 致 費	7,381,383		
(4) 地 域 開 発 調 査 費	2,135		
(5) 竹内工業団地開発調査費	2,979	7,681,725	
営 業 損 失			7,681,725
3 営 業 外 収 益			
(1) 受 取 利 息 及 び 配 当 金	10,563,057		
(2) 雑 収 益	4,618,347	15,181,404	
4 営 業 外 費 用			
(1) 支 払 利 息 及 び 企 業 債 取 扱 諸 費	106,692,090	106,692,090	△ 91,510,686
経 常 損 失			99,192,411
当 期 純 損 失			99,192,411
前 年 度 繰 越 欠 損 金			4,071,567,425
当 期 未 処 理 欠 損 金			4,170,759,836

第7表

平成5年度鳥取県営埋立事業貸借対照表


(平成5年9月30日)

埋立事業貸借対照表

(単位：円)

区 分	金 額		
資 産 の 部			
1 土 地 造 成			
(1) 完 成 土 地			
境港外港昭和地区土地		293,760,567	
米子港旗ヶ崎地区土地		5,016,911	
境港外港竹内地区土地		10,343,163,499	
返 還 土 地		132,382,254	
土 地 造 成 合 計			10,774,323,231
2 流 動 資 産			
(1) 現 金 預 金		559,423,640	
(2) 前 払 金		8,180,000	
(3) そ の 他 流 動 資 産		262,000	
流 動 資 産 合 計			567,865,640
資 産 合 計			11,342,188,871
負 債 の 部			
3 固 定 負 債			
(1) 引 当 金		2,522,000	
固 定 負 債 合 計			2,522,000
4 流 動 負 債			
(1) そ の 他 流 動 負 債		308,360	
流 動 負 債 合 計			308,360
負 債 合 計			2,830,360
資 本 の 部			
5 資 本 金			
(1) 自 己 資 本 金		2,748,161,356	
(2) 借 入 資 本 金			
イ 企 業 債	2,833,700,000		
ロ 他 会 計 借 入 金	8,924,095,233		
借 入 資 本 金 合 計		11,757,795,233	
資 本 金 合 計			14,505,956,589

区 分	金 額		
6 剩 余 金			
(1) 資 本 剩 余 金			
イ 国 庫 補 助 金	954,861,891		
ロ 受 贈 財 産 評 価 額	49,299,867		
資 本 剩 余 金 合 計		1,004,161,758	
(2) 欠 損 金			
イ 当 期 未 処 理 欠 損 金	4,170,759,836		
欠 損 金 合 計		4,170,759,836	
剩 余 金 合 計			△ 3,166,598,078
資 本 合 計			11,339,358,511
負 債 資 本 合 計			11,342,188,871



地方公営企業法（昭和27年法律第292号）第40条の

2 第1項の規定に基づき、平成5年度前期における鳥

取県営病院事業の業務状況を次のとおり公表する。

平成5年11月30日

鳥取県知事 西 尾 邑 次

目 次

1	ま え が き	42
2	事 業 の 概 要	42
3	経 理 の 状 況	42
4	結 び	42

1 まえがき

これは、鳥取県宮病院事業の平成5年度前期（平成5年4月1日から同年9月30日まで）における業務状況について公表するものであります。

2 事業の概要

病院事業については、広く県民のための病院として、その機能を十分に発揮するように努め、また、常に経営の合理化に努力し、医療の確保と向上に万全を期しております。

当期における利用状況は、第1表のとおりであります。

3 経理の状況

経営成績及び財政状態は、それぞれ第2表及び第3表のとおりであります。

4 結 び

平成5年度前期の業務状況は以上のとおりであります。今後の運営に当たっては、なお一層経営の合理化に努め、県民の医療確保に万全を期したいと考えております。

第1表

平成5年度前期利用実績表

(1) 入院患者利用実績

(単位：人)

病院別	月 別	5年						合 計
		4 月	5 月	6 月	7 月	8 月	9 月	
中 央		10,627	11,120	10,905	11,646	10,793	10,903	65,994
厚 生		8,421	8,756	8,814	9,106	8,814	8,485	52,396

(2) 外来患者利用実績

(単位：人)

病院別	月 別	5年						合 計
		4 月	5 月	6 月	7 月	8 月	9 月	
中 央		21,385	18,463	21,541	22,130	22,398	21,617	127,534
厚 生		12,498	10,946	12,124	12,596	12,586	12,523	73,273

第2表

平成5年度鳥取県営病院事業損益計算書

(平成5年4月1日から平成5年9月30日まで)

(単位:円)

区 分	金 額			内 訳	
				中央病院	厚生病院
1 医 業 収 益				3,299,524,456	1,968,297,081
(1) 入 院 収 益	3,261,044,144			2,008,148,153	1,252,895,991
(2) 外 来 収 益	1,773,036,319			1,138,820,943	634,215,376
(3) その他医業収益	233,741,074	5,267,821,537		152,555,360	81,185,714
2 医 業 費 用				3,888,383,148	2,237,387,075
(1) 給 与 費	3,322,253,156			2,093,571,790	1,228,681,366
(2) 材 料 費	2,112,728,198			1,413,272,867	699,455,331
(3) 経 費	412,983,290			239,490,628	173,492,662
(4) 減 価 償 却 費	261,558,500			129,948,000	131,610,500
(5) 資 産 減 耗 費	950,000			800,000	150,000
(6) 研 究 研 修 費	15,297,079	6,125,770,223		11,299,863	3,997,216
医 業 損 失			857,948,686	588,858,692	269,089,994
3 医 業 外 収 益				746,756,467	459,974,107
(1) 受取利息配当金	800,161			202,873	597,288
(2) 他会計補助金	769,954,710			467,797,814	302,156,896
(3) 負担金交付金	425,966,112			272,530,315	153,435,797
(4) その他医業外収益	10,009,591	1,206,730,574		6,225,465	3,784,126
4 医 業 外 費 用				94,913,711	123,901,958
(1) 支払利息及び企業債取扱諸費	147,891,245			49,871,032	98,020,213
(2) 繰延勘定償却	3,814,500			2,543,000	1,271,500
(3) 雑 損 失	67,109,924	218,815,669	987,914,905	42,499,679	24,610,245
経 常 利 益			129,966,219	62,984,064	66,982,155
当 年 度 純 利 益			129,966,219	62,984,064	66,982,155
前年度繰越欠損金			8,874,238,476	6,263,763,609	2,610,474,867
当年度未処理欠損金			8,744,272,257	6,200,779,545	2,543,492,712

平成5年度鳥取県営病院事業貸借対照表

(平成5年9月30日)

(単位：円)

区 分	金 額	内 訳	
		中央病院	厚生病院
資産の部			
1 固定資産			
(1) 有形固定資産			
イ 土地	872,078,337	568,262,611	303,815,726
ロ 建物	8,359,347,825	4,307,238,601	4,052,109,224
ハ 構築物	8,376,245,953	2,347,103,577	1,029,142,376
ニ 構築物減価却累計額	407,141,786	238,140,509	169,001,277
ホ 構築物減価却累計額	217,274,136	119,634,706	97,639,430
ヘ 器械	8,964,696,695	2,436,381,542	1,528,315,153
ニ 器械備品減価却累計額	2,377,871,634	1,406,625,822	971,245,812
ホ 車	6,200,000	3,200,000	3,000,000
ヘ 車両減価却累計額	4,877,300	2,027,300	2,850,000
ト その他有形固定資産	1,322,700	18,431,073	0
有 有形固定資産合計	18,431,073	1,000,000	0
(2) 無形固定資産	1,000,000	3,697,262,931	8,955,363,762
イ 電話施設	4,465,852	1,121,595	3,344,257
ロ 水道施設	5,173,511	611,725	4,561,786
	7,652,626,693		

計	無形固定資産合計	9,639,363	7,662,266,056	1,733,320	7,906,043
2	固定資産合計			3,698,996,251	3,963,269,805
(1)	現金預金	252,835,017		65,791,772	187,043,245
(2)	未収	1,540,905,618		937,926,120	602,979,498
(3)	前払費用	797,465		29,562	767,903
(4)	前払	23,234,040		1,066,200	22,167,840
3	流動資産合計		1,817,772,140	1,004,813,654	812,958,486
(1)	繰延勘除対象外				
	繰延勘除対象外	39,833,437	39,833,437	27,990,568	11,842,869
	繰延勘除対象外		9,519,871,633	27,990,568	11,842,869
	繰延勘除対象外			4,731,800,473	4,788,071,160
4	負債の部				
(1)	他固定負債	1,423,329,000	1,423,329,000	1,423,329,000	0
5	流動負債				
(1)	一時借入金	110,000,000		110,000,000	0
(2)	未払	1,043,796,362		763,021,323	280,775,039
(3)	その他流動負債	42,991,502		26,925,548	16,065,954
			1,196,787,864	899,946,871	296,840,993
			2,620,116,864	2,323,275,871	296,840,993

区 分	金 額	内 訳	
		中央病院	厚生病院
6 資 本 の 部			
6 資 本 金			
(1) 自 己 資 本	9,559,943,875	5,828,959,071	3,730,990,804
(2) 借 入 資 本			
1 企 業 債	4,398,881,443	1,482,527,407	2,916,354,036
1 他 会 計 借 入	1,283,330,151	1,125,296,939	158,033,212
借 入 資 金 合 計	5,682,211,594	2,607,824,346	3,074,387,248
7 剰 余 金 計	15,242,155,469	8,436,777,417	6,805,378,052
(1) 資 本 剰 余 金	17,350,768	8,176,300	9,174,468
1 受 贈 財 産 評 価 額	384,520,789	164,350,430	220,170,359
1 補 充 資 金	401,871,557	172,526,730	229,344,827
(2) 欠 損 金	8,744,272,257	6,200,779,545	2,543,492,712
1 当 年 度 未 処 理 欠 損 金	8,744,272,257	6,200,779,545	2,543,492,712
1 欠 損 金 合 計		△ 6,028,252,815	△ 2,314,147,885
1 資 本 債 務 合 計		2,408,524,602	4,491,230,167
1 資 本 債 務 合 計		4,731,800,473	4,788,071,160
1 資 本 債 務 合 計		△ 8,342,400,700	
		6,899,754,769	
		9,519,871,633	

発行所 鳥取県鳥取市東町一丁目鳥 取 県 【定価一冊月二千円(送料を含む)】