

鳥取県公報

毎週火曜日及び
金曜日発行

(当日が休日に当
たるときは、そ
の翌日)

目 次

- ◇ 公 告
 - 鳥取県財政状況の公表
 - 鳥取県営企業の業務状況の公表
 - 鳥取県営病院事業の業務状況の公表

公 告

地方自治法（昭和22年法律第67号）第243条の3第1項の規定に基づき、昭和62年10月1日から昭和63年3月31日までの間における鳥取県の財政状況を次のとおり公表する。

昭和63年 5 月31日

鳥取県知事 西 尾 豊 次

目 次

1	まえがき	3
2	昭和63年度当初予算について	3
	(1) 概 要	3
	(2) 一般会計歳入予算	6
	(3) 一般会計歳出予算	9
	(4) 特別会計歳入歳出予算	13
3	昭和62年度財政運営の状況について	14
	(1) 概 要	14
	(2) 昭和62年度補正予算の概要	14
	(3) 昭和62年度収入及び支出の概要	18
4	県民の県税負担状況について	23
5	県債及び一時借入金について	26
	(1) 県債について	26
	(2) 一時借入金について	27
6	公有財産について	28
7	結 び	28

1 ま え が き

県の財政状況につきましては、毎年5月と11月の2回定期的に公表しておりますが、今回は、昭和62年度下半期（昭和62年10月1日から昭和63年3月31日まで）における状況を公表するものであります。

この公表を通じて、県財政の実態につきまして県民の皆様のご理解をいただきますとともに、今後の財政運営に対する一層のご協力をお願いする次第であります。

2 昭和63年度当初予算について

(1) 概 要

昭和63年度の本県財政は、歳入面で県税収入が景気の回復基調を反映してある程度の伸びを、地方交付税についても財源対策債の廃止に伴う振替え等により増額が期待できるものの、歳出面では、県政上の重要事業の実施をはじめ、特にNTT関連公共事業、災害復旧事業等を緊急に推進していく必要があるとともに、公債費、人件費等の義務的経費が引き続き財政を圧迫するため、従来同様厳しい財政環境が予想されます。

このため、昭和63年度の本県予算の編成に当たっては、財政の健全化に努めるとともに、国の予算及び地方財政計画の基調並びに本県財政事情に十分配慮しつつ、本県の地域的特性を考慮して、時代の要請にこたえ、長期的な展望に立つて、

- 。社会基盤の整備
- 。ジブおとし
- 。健康県づくり
- 。生涯教育
- 。社会福祉の充実
- 。産業振興
- 。国際化への対応

の重点施策を着実に進めるとともに、当面の社会経済情勢の変化に敏速に対処し、県民生活の安定を図るための諸施策の推進に意を用いております。このような基本方針に基づいて編成した昭和63年度的一般会計予算の総額は、2,744億5,700万円であり、前年度当初予算額2,475億円に対し289億5,700万円、10.9%の増、前年度5月補正後予算額2,584億円646万余円に対し160億5,053万余円、6.2%の増となっております。（第1図参照）

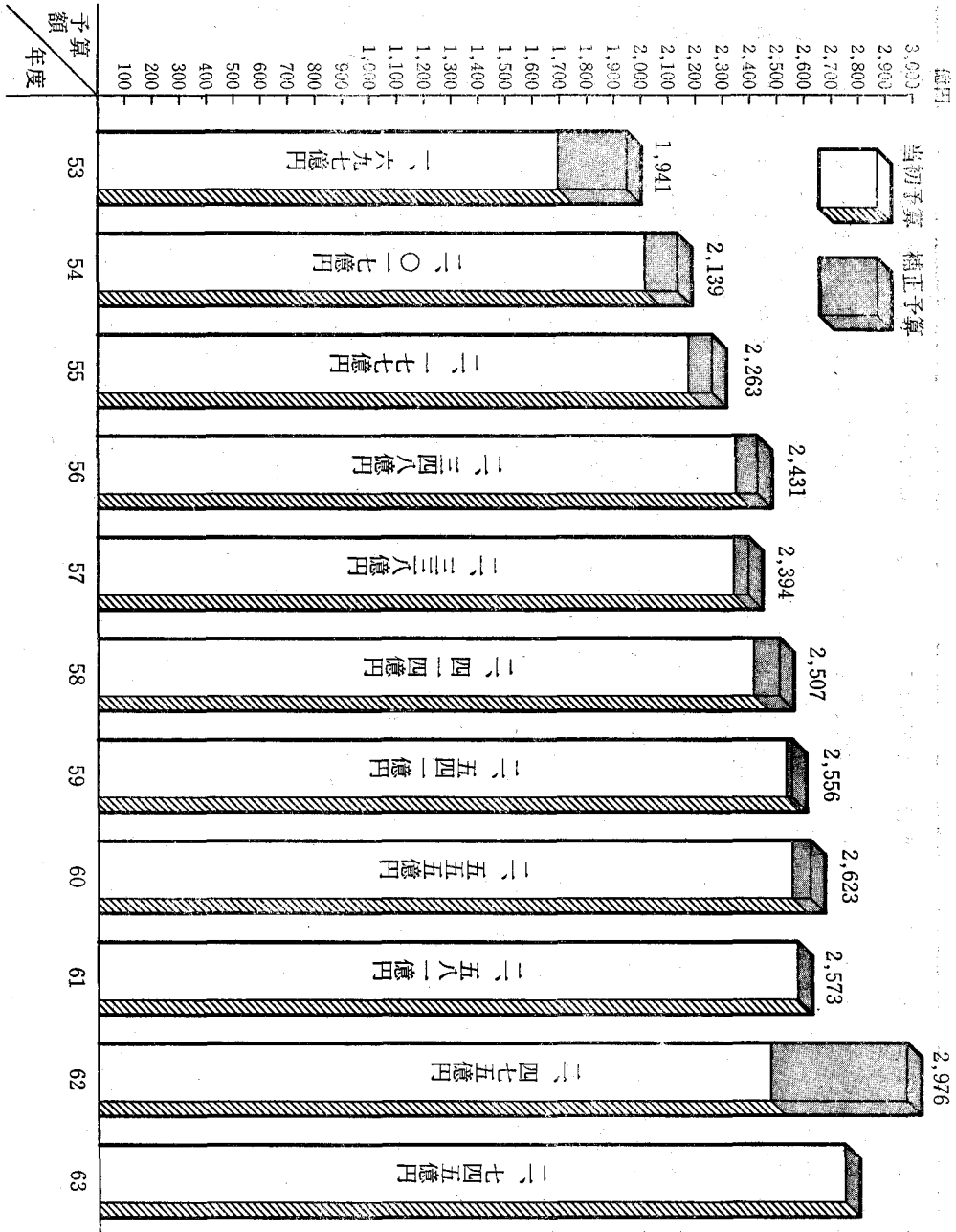
この歳出予算の内訳は、

人 件 費	786億	415万余円
投 資 的 経 費	1,047億2,664万	余円
公 債	293億7,345万	円
維 持 補 修 費	17億7,503万	余円
扶 助 費	91億3,187万	余円
その他一般行政費	508億4,582万	余円

となっております。

歳入予算では、県税については、昭和62年度の決算見込額を基礎として、経済情勢の推移等を勘案し、税制改正を見込んで、405億8,677万余円を、地方交付税については、昭和63年度の地方財政計画及び前年度の決定額を勘案して、902億円を、その他の財源については、国の予算の状況、従来の実績等を勘案して、それぞれ計上しております。

第1図 一般会計予算規模の推移



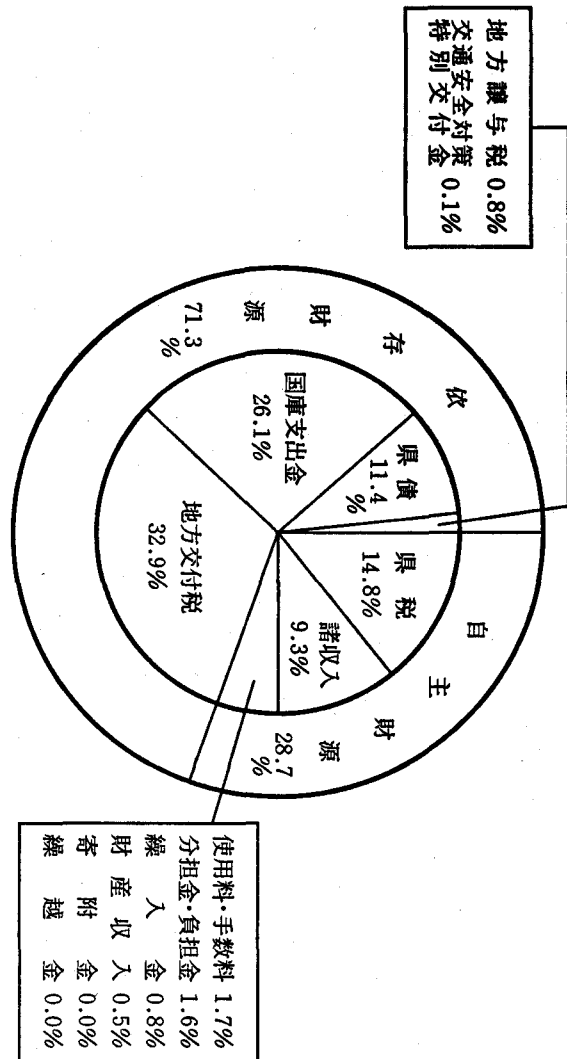
(2) 一般会計歳入予算

昭和63年度歳入予算額

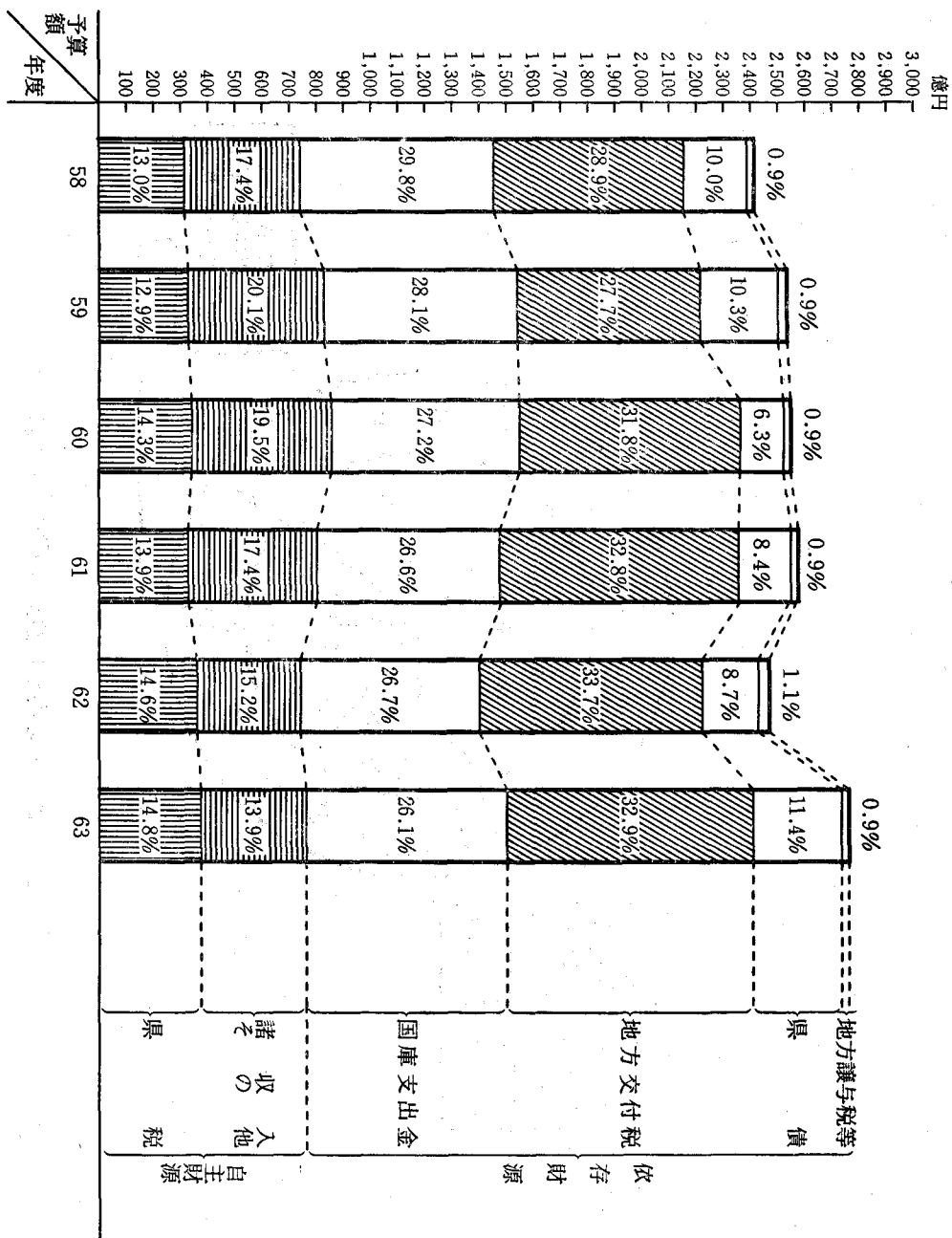
(単位 千円)

区 分	昭和63年度予算額		昭和62年度予算額		5月現計予算額		差 引		増 減 額		伸 び 率 (%)	
	当初予算額(A)	構成比 (%)	当初予算額 (B)	構成比 (%)	金額 (C)	構成比 (%)	(A) - (B)	(A) - (C)	(A)/(B)	(A)/(C)		
1 自 主 財 源	78,777,617	28.7	73,738,031	29.8	77,765,538	30.1	5,039,586	1,012,079	106.8	101.3		
県 税	40,586,775	14.8	36,046,301	14.6	36,046,301	13.9	4,540,474	4,540,474	112.6	112.6		
分担金及び負担金	4,524,848	1.6	4,126,272	1.7	4,287,499	1.7	388,576	237,349	109.7	105.5		
使用料及び手数料	4,604,801	1.7	4,399,253	1.8	4,400,311	1.7	205,548	204,490	104.7	104.6		
財産 収 入	1,296,437	0.5	2,465,539	1.0	2,465,539	1.0	△ 1,169,102	△ 1,169,102	52.6	52.6		
寄 附 金	61,269	0.0	91,660	0.0	91,660	0.0	△ 30,391	△ 30,391	66.8	66.8		
繰 入 金	2,152,083	0.8	980,304	0.4	3,757,304	1.5	1,171,779	△ 1,605,221	219.5	57.3		
繰 越 金	100,000	0.0	100,000	0.0	100,000	0.0	0	0	100.0	100.0		
諸 収 入 金	25,451,404	9.3	25,528,702	10.3	26,616,924	10.3	△ 77,298	△ 1,165,520	99.7	95.6		
2 依 存 財 源	195,679,383	71.3	173,761,969	70.2	180,640,927	69.9	21,917,414	15,038,456	112.6	108.3		
国 庫 支 出 金	71,521,717	26.1	65,938,528	26.7	67,697,486	26.2	5,583,189	3,824,231	108.5	105.6		
地 方 譲 与 税	2,214,688	0.8	2,477,394	1.0	2,477,394	1.0	△ 262,706	△ 262,706	89.4	89.4		
地 方 交 付 税	90,200,000	32.9	83,400,000	33.7	83,400,000	32.3	6,800,000	6,800,000	108.2	108.2		
交通安全対策特別交付金	351,360	0.1	329,047	0.1	329,047	0.1	22,313	22,313	106.8	106.8		
債 権	31,391,618	11.4	21,617,000	8.7	26,737,000	10.3	9,774,618	4,654,618	145.2	117.4		
合 計	274,457,000	100.0	247,500,000	100.0	258,406,465	100.0	26,957,000	16,050,535	110.9	106.2		

第2図 昭和63年度歳入予算構成図



第3図 一般会計歳入予算構成比の推移



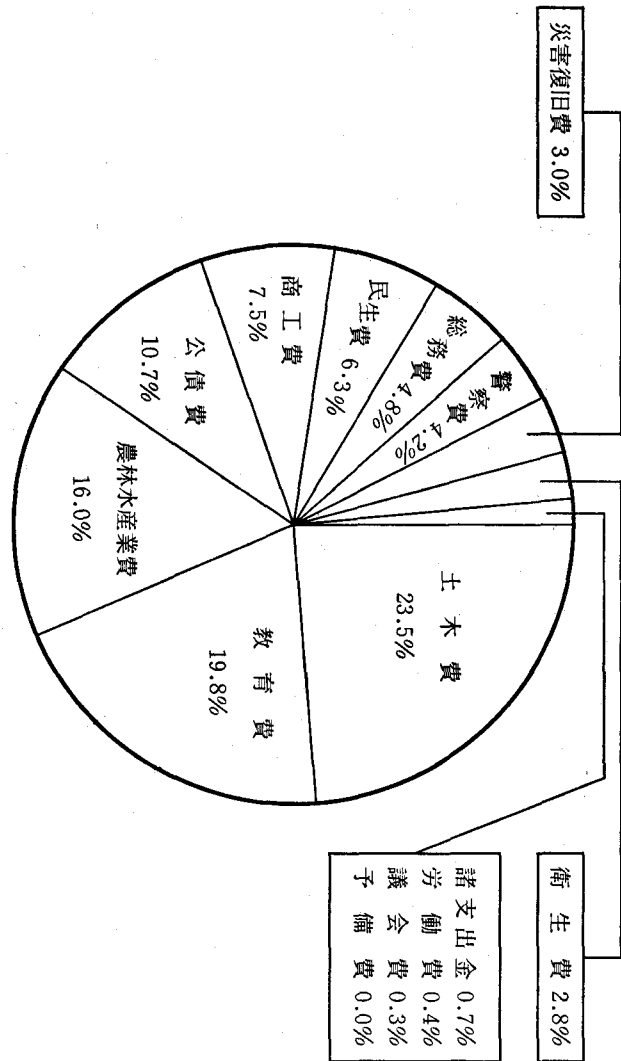
(3) 一般会計歳出予算

第2表 昭和63年度歳出予算額

(単位 千円)

区 分	昭和63年度予算額		昭和62年度予算額		5月現計予算額		差 引		増 減 額		伸 び 率 (%)	
	当初予算額(A)	構成比 (%)	当初予算額 (B)	構成比 (%)	金額 (C)	構成比 (%)	(A) - (B)	(A) - (C)	(A) / (B)	(A) / (C)		
議 員 會 費	795,526	0.3	764,003	0.3	764,003	0.3	31,523	31,523	104.1	104.1		
總 務 費	13,077,268	4.8	12,560,808	5.1	13,269,437	5.1	516,460	192,169	104.1	98.6		
民 生 費	17,149,139	6.3	16,807,459	6.8	17,026,943	6.6	341,680	122,196	102.0	100.7		
衛 生 費	7,754,659	2.8	8,155,033	3.3	8,410,984	3.3	400,374	656,325	95.1	92.2		
勞 働 費	1,164,981	0.4	1,149,975	0.5	1,161,235	0.4	15,006	3,696	101.3	100.3		
農 業 費	43,827,079	16.0	39,947,893	16.1	40,818,705	15.8	3,879,186	3,008,374	109.7	107.4		
林 業 費	20,664,240	7.5	20,359,023	8.2	21,583,673	8.4	305,217	919,433	101.5	95.7		
商 工 業 費	64,455,727	23.5	50,887,737	20.6	57,197,486	22.1	13,567,990	7,258,241	126.7	112.7		
土 木 費	11,495,940	4.2	11,075,555	4.5	11,260,934	4.4	420,385	235,006	103.8	102.1		
警 察 費	54,460,644	19.8	51,231,923	20.7	52,352,424	20.3	3,228,721	2,108,220	106.3	104.0		
教 育 費	8,120,345	3.0	8,282,759	1.3	8,282,739	1.3	4,837,586	4,837,586	247.4	247.4		
災 害 復 舊 費	29,381,878	10.7	29,563,835	11.9	29,563,885	11.4	181,957	181,957	99.4	99.4		
公 道 費	2,009,574	0.7	1,613,997	0.7	1,613,997	0.6	395,577	395,577	124.5	124.5		
諸 予 備 費	100,000	0.0	100,000	0.0	100,000	0.0	0	0	100.0	100.0		
合 計	274,457,000	100.0	247,500,000	100.0	258,406,465	100.0	26,957,000	16,050,535	110.9	106.2		

第4図 昭和63年度歳出予算構成図



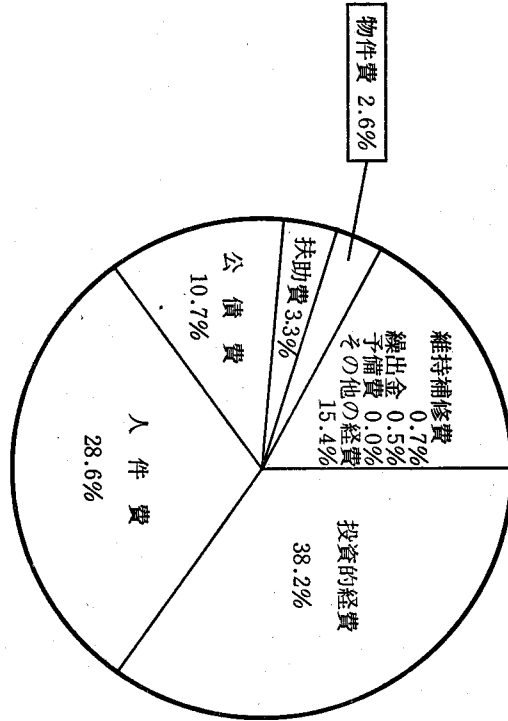
第3表

性質別歳出予算額

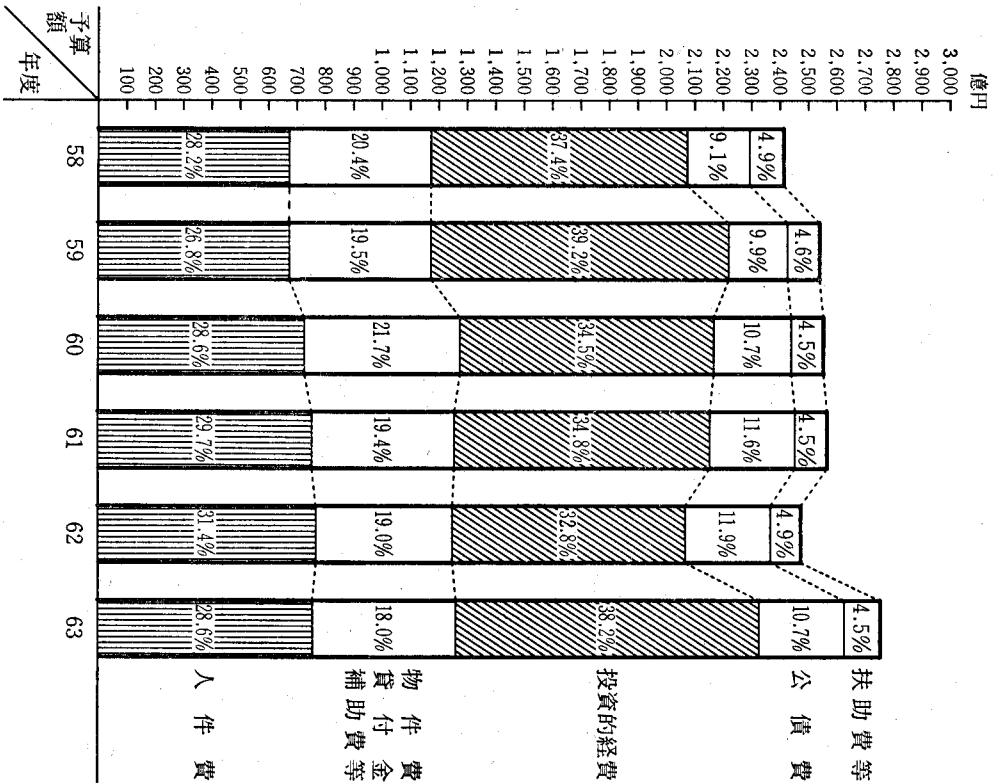
(単位 千円)

区 分	昭和63年度予算額		昭和62年度予算額		5月現計予算額		差 引		増 減 額		伸 び 率 (%)	
	当初予算額(A)	構成比 (%)	当 初 予 算 額 (B)	構成比 (%)	金 額 (C)	構成比 (%)	(A) - (B)	(A) - (C)	(A) - (B)	(A) - (C)		
人 物 費	78,604,159	28.6	77,775,376	31.4	77,788,689	30.1	828,783	815,470	101.1	101.0		
投 資 的 経 費	7,203,315	2.6	6,543,716	2.6	6,702,362	2.6	659,599	500,953	110.1	107.5		
普 通 建 設 事 業 費	104,726,646	38.2	81,072,107	32.8	89,775,389	34.8	23,654,539	14,951,257	129.2	116.7		
災 害 復 旧 事 業 費	96,454,683	35.1	77,604,442	31.4	86,307,724	33.4	18,850,241	10,146,959	124.3	111.8		
失 業 対 策 事 業 費	8,120,345	3.0	3,282,759	1.3	3,282,759	1.3	4,837,586	4,837,586	247.4	247.4		
公 債 償 還 費	151,618	0.1	184,906	0.1	184,906	0.1	33,288	33,288	82.0	82.0		
維 持 補 修 費	29,873,450	10.7	29,555,467	11.9	29,555,467	11.4	182,017	182,017	99.4	99.4		
扶 助 金 費	1,775,037	0.7	1,559,969	0.6	1,576,069	0.6	215,068	198,968	113.8	112.6		
繰 上 出 費	9,131,879	3.3	8,989,797	3.7	8,989,797	3.5	142,082	142,082	101.6	101.6		
そ の 他 の 経 費	1,873,006	0.5	1,445,374	0.6	1,445,374	0.6	72,368	72,368	95.0	95.0		
予 備 費	42,169,508	15.4	40,438,194	16.4	42,473,318	16.4	1,711,314	303,810	104.2	99.3		
合 計	100,000	0.0	100,000	0.0	100,000	0.0	0	0	100.0	100.0		
	274,457,000	100.0	247,500,000	100.0	258,406,465	100.0	26,957,000	16,050,535	110.9	106.2		

第5図 性質別構成図



第6図 一般会計予算性質別構成比の推移



(4) 特別会計歳入歳出予算
第4表

昭和63年度特別会計予算

(単位 千円)

会 計 名	昭和63年度 当初予算額 (A)		昭和62年度予算額 5月補正 予算額 (B)		比 計 (C)	比 較		伸び率 (%) (A)/(B) (A)/(C)	概 要 説 明
	(A)	(B)	(A)-(B)	(A)-(C)					
鳥取県用品調達等集中管理事業特別会計	886,140	798,407	798,407	87,733	87,733	111.0	111.0	用品調達事業 599,816 自動車管理事業 10,984 集中管理事業 266,940 一般会計繰出金 3,331,916	
鳥取県収入証紙特別会計	3,383,419	3,075,343	3,075,343	308,076	308,076	110.0	110.0		
鳥取県母子福祉資金貸付事業特別会計	100,002	99,875	99,875	127	127	100.1	100.1	貸付金 97,000	
鳥取県寒福福祉資金貸付事業特別会計	66,987	67,228	67,228	241	241	99.6	99.6	貸付金 65,000	
鳥取県中小企業近代化資金助成事業特別会計	3,042,512	2,899,519	2,899,519	142,993	142,993	104.9	104.9	設備近代化資金 170,000 高度化資金 293,013 設備貸与事業貸付金 275,000 生産方式改善資金 351,000 経営規模拡大資金 9,000 農家生活改善資金 60,000 農業後継者育成資金 70,000 林業生産高度化資金 75,000 林業労働安全衛生 施設資金 25,000 林業後継者等養成資金 10,000 事業費 310,122	
鳥取県林業改善資金助成事業特別会計	112,400	102,256	102,256	10,144	10,144	109.9	109.9		
鳥取県県営林事業特別会計	310,122	313,315	313,315	3,193	3,193	99.0	99.0	林業後継者等養成資金 10,000 事業費 310,122	
鳥取県県営境港水産施設事業特別会計	408,045	343,890	343,890	64,155	64,155	118.7	118.7	魚市場事業費 171,313 水産会館運営費 8,011 水産物中核流通加工施設整備事業費 60,540 公債費 168,181 貸付金 90,000	
鳥取県沿岸漁業改善資金助成事業特別会計	91,369	91,373	91,373	4	4	100.0	100.0		
鳥取県漁港臨海土地造成事業特別会計	225,925	90,000	90,000	135,925	135,925	251.0	251.0	造成事業費 223,000 公債費 2,925	
鳥取県天神川流域下水道事業特別会計	1,161,075	1,787,035	1,787,035	625,960	625,960	65.0	65.0	管理運営費 64,645 業務費 170,296 建設事業 費 560,519 公債費 365,515	
鳥取県港湾整備事業特別会計	422,485	619,847	619,847	197,352	197,352	68.2	68.2	管理事業費 2,570 建設事業費 56,221 公債費 363,704	
鳥取県県立学校農業実習特別会計	126,878	136,632	136,632	9,754	9,754	92.9	92.9	実習費 126,878	
鳥取県県立学校水産実習船実習特別会計	232,960	310,708	310,708	77,748	77,748	75.0	75.0	実習費 232,960	
中海地区新産業都市建設協議会特別会計	2,000	0	0	2,000	2,000	—	—	協議会運営経費	
鳥取県嶺山大山有料道路事業特別会計	0	1,233	1,233	1,233	1,233	—	—		
鳥取県県営駐車場事業特別会計	0	12,514	12,514	12,514	12,514	—	—		
合 計	11,072,827	11,249,794	11,249,794	176,967	176,967	98.4	98.4		

3 昭和62年度財政運営の状況について

(1) 概 要

昭和62年度の当初予算は、昭和62年4月12日に知事の選挙が行われましたので、従来の例にならい、いわゆる骨格予算として編成されたものであります。

次いで、5月定例県議会におきまして、当初予算に計上されなかつた新規事業や政策的経費を中心に追加補正し、通年予算を編成いたしました。

その後、緊急経済対策の実施に伴う国の補正予算に対応して公共事業費等所要の補正を行い、さらに10月の台風第19号による被害に対して災害復旧費等所要の措置を行いました。

年間の財政運営につきましては、厳しい財政事情の下ではありましたが、歳入の確保に努めるとともに、歳出を極力節減してその合理化を図るなど、財政の効率的運用に努め、各種施策の実施に当たった次第であります。

(2) 昭和62年度補正予算の概要

前回までの公表で説明いたしましたとおり、一般会計の9月臨時県議会後の現計予算額は2,700億5,783万余円となつておりましたが、その後の補正は次のとおりであります(第5表参照)。

ア 昭和62年9月定例県議会補正予算

水産実習船建造費、若桜鉄道運営助成基金負担金、文書館・中央図書館実施設計等の一般事業について所要の経費を計上し、空港整備事業、住宅建設事業の公共事業について減額することとし、総額4億1,410万余円を補正いたしました。その財源内訳は、繰越金2億9,412万余円、県税2億5,892万余円、県債1億7,500万円、地方譲与税△3億666万円、国庫支出金△4,887万余円、その他4,158万余円となつております。

イ 昭和62年10月補正予算(昭和62年10月30日専決)

台風第19号による災害復旧について、緊急を要する応急工事等を実施するため、専決処分により11億1,687万余円を補正いたしました。その財源は、国庫支出金3億6,407万余円、繰越金3億5,093万余円、地方交付税2億3,986万余円、県債1億6,200万円となつております。

ウ 昭和62年11月臨時県議会補正予算

台風第19号による被害の対策に要する経費について、総額202億7,268万余円を計上いたしました。その財源は、国庫支出金137億3,196万余円、県債61億9,586万余円、地方交付税3億1,370万余円、その他3,114万余円となつております。

エ 昭和62年12月定例県議会補正予算

職員の給与改定に要する経費等について、総額17億5,298万余円を計上いたしました。その財源は、地方交付税9億6,425万余円、国庫支出金4

億1,960万余円、諸収入3億547万余円、その他6,365万余円となっております。

オ 昭和63年2月補正予算(昭和63年2月10日専決)

台風第19号による災害復旧事業費について国の認証額が確定したこと等に伴い、専決処分により、20億8,720万余円を補正いたしました。その財源は、国庫支出金14億6,859万余円、諸収入5億2,739万余円、その他9,120万余円となっております。

カ 昭和63年2月定例県議会補正予算

鳥取県信用保証協会、鳥取県工業技術振興協会への出捐、倉吉市立倉吉養護学校の県立への移管、県立公共施設等建設基金の積み立て等に所要の経費を計上し、商工制度金融、公共事業等について減額することとし、その結果、今回の補正予算は15億6,422万余円の減額となりました。その財源は、県税40億634万余円、地方交付税30億484万余円、諸収入△33億4,515万余円、繰入金△24億4,484万余円、国庫支出金△19億842万余円、県債△7億1,233万余円、使用料及び手数料△9,805万余円、その他△6,658万余円となっております。

キ 昭和63年3月補正予算(昭和63年3月31日専決)

県債の額が確定したこと等に伴い財源更正を行うとともに、県立公共施設等建設基金への積み立て等に所要の経費を計上するため、専決処分に
より34億7,726万余円を補正いたしました。その財源は、地方交付税37億5,960万余円、県税4億4,444万余円、地方譲与税1億9,442万余円、県債
△7億9,600万円、財産収入△1億2,591万余円、繰入金△1億円、その他1億70万円となっております。

以上の結果、昭和62年度の最終予算規模は2,976億1,472万余円となりました。

第5表 歳入

昭 和 62 年 度 予 算 の 経 緯

(単位 千円)

科 目	当初予算	5月補正予算 (定例)	9月補正予算 (臨時)	9月補正予算 (定例)	10月補正予算 (専決)	11月補正予算 (臨時)	12月補正予算 (定例)	2月補正予算 (専決)	2月補正予算 (定例)	3月補正予算 (専決)	最終予算額
1 県 税	36,046,301			258,926					4,006,342	444,447	40,756,016
2 地方譲与税	2,477,394			306,660						194,428	2,365,162
3 地方交付税	83,400,000		1,691,228		239,861	313,707	964,251	32,935	3,004,345	3,759,605	93,406,432
4 交通安全対策特別交付金	329,047									22,336	351,383
5 分担金及び負担金	4,126,272	161,227	557,517	5,280		29,941	1,542	7,727	24,313		4,893,585
6 使用料及び手数料	4,399,253	1,058		48,878			419,601	1,468,595	1,908,427	98,055	4,309,229
7 国庫支出金	65,938,528	1,758,958	3,918,500△		364,078	13,731,962			4,113		85,650,466
8 財産収入	2,465,539									93,591△	2,250,148
9 寄附金	91,660									2,193	93,853
10 繰入金	980,304	2,777,000		294,128	350,932	1,208			2,444,849△	100,000	1,213,663
11 繰越金	100,000			36,307			805,479	527,399△	3,345,157	69,122	745,060
12 諸収入	25,528,702	1,088,222	5,484,127	175,000	162,000	6,195,867	58,000	66,000△	712,339△	796,000	24,210,074
13 県債	21,617,000	5,120,000									37,369,655
歳入合計	247,500,000	10,906,465	11,651,372	414,103	1,116,871	20,272,685	1,752,986	2,087,202△	1,564,225	3,477,267	297,614,726
補正後予算額		258,406,465	270,057,837	270,471,940	271,588,811	291,861,496	293,614,482	295,701,684	294,137,459	297,614,726	297,614,726

歳出

(単位 千円)

科 目	当初予算	5月補正予算 (定例)	9月補正予算 (臨時)	9月補正予算 (定例)	10月補正予算 (専決)	11月補正予算 (臨時)	12月補正予算 (定例)	2月補正予算 (専決)	2月補正予算 (定例)	3月補正予算 (専決)	最終予算額
1 議 会 費	764,003	708,629		203,943			2,011		△ 17,125		748,889
2 総 務 費	12,560,808	708,629		47,682		24,430	108,199		3,680,443	1,600,000	18,862,022
3 民 生 費	16,807,459	219,484		46,685		5,491	61,269		△ 433,928		16,726,396
4 衛 生 費	8,155,033	255,951		5,856			30,749		△ 573,736		7,920,173
5 勞 働 費	1,149,975	11,310		19,846			8,154		△ 66,740		1,108,555
6 農 林 水 産 業 費	39,947,893	870,812	4,509,265	14,967		13,762	143,938		△ 1,143,768		44,361,748
7 商 工 業 費	20,359,023	1,224,650		597,295		2,560,000	275,250		△ 2,138,201		19,735,689
8 土 木 費	50,887,737	6,309,749	7,142,107	73,390			305,548	1,204,837	△ 952,863	312,843	67,172,663
9 警 察 費	11,075,555	185,379		73,390			128,355		△ 95,603		11,367,076
10 教 育 費	51,231,923	1,120,501		732,520			632,229		△ 107,120		53,610,053
11 災 害 復 旧 費	3,282,759				1,116,871	17,669,002	57,284	882,365	△ 93,081	1,564,424	22,915,200
12 公 債 費	29,563,835								△ 541,799		30,586,460
13 諸 支 出 金 費	1,613,997			△ 133,491					919,296		2,399,802
14 予 備 費	100,000										100,000
歳 出 合 計	247,500,000	10,906,465	11,651,372	414,103	1,116,871	20,272,685	1,752,986	2,087,202	△ 1,564,225	3,477,267	297,614,726
補正後予算額		258,406,465	270,057,837	270,471,940	271,588,811	291,861,496	293,614,482	295,701,684	294,137,459	297,614,726	297,614,726

(3) 昭和62年度収入及び支出の概要

昭和63年3月31日現在における昭和62年度一般会計の収支の状況は、収入済額2,464億3,352万余円、支出済額2,508億9,589万余円で、支出が44億6,287万余円上回っております。

収入についてみますと、第6表に示すとおり、予算額2,994億3,724万余円に対し、収入済額は2,464億3,352万余円でその収入率は、82.3%と前年同期(86.5%)に比し4.2%下回っております。これを各科目別に見ますと、予算額に対し、地方譲与税、地方交付税、交通安全対策特別交付金及び繰越金については100%の収入となっております。しかし、その他の科目については、県税93.7%、使用料及び手数料91.2%、諸収入89.9%、国庫支出金89.4%、繰入金85.9%、財産収入77.8%、分担金及び負担金61.1%、寄附金27.1%、県債5.9%といずれも予算額を下回っております。これらのものについては、出納整理期間中(昭和63年4月及び5月)には収入される見込みであります。

一方、支出についてみますと、第7表に示すとおり予算額2,994億3,724万余円に対し、支出済額は、2,508億9,589万余円でその執行率は、83.8%と前年同期(90.9%)に比し、7.1%下回っております。予算残額485億4,134万余円については、昭和63年度へ繰り越す繰越明許費115億9,811万余円のほか、事務的経費の節減に係るもの等を除き、出納閉鎖日(昭和63年5月31日)までには支出が完了するものであります。

次に、用品調達等集中管理事業特別会計は16の特別会計の収支の状況は、第8表、第9表に示すとおりであります。このうち支出済額が収入済額を上回っているものがありますが、これは事業収入等の収入時期の関係によるもので、昭和63年5月31日までは収入される見込みであります。

第6表

昭和62年度一般会計歳入予算執行状況調

(昭和63年3月31日現在)

科 目	予 算 額	収 入 済 額	予算に対する未収入額	予算に対する収入済額の比率		備 考
				62 年 度	61 年 度	
県 方 議 与 税	40,756,016,000 円	38,180,343,194 円	2,575,672,806 円	93.7%	93.2%	
地 方 交 付 税	2,365,162,000	2,365,162,000	0	100.0	100.0	
交 通 安 全 対 策 特 別 交 付 金	93,406,432,000	93,406,432,000	0	100.0	100.0	
分 担 金 及 び 負 担 金	351,383,000	351,383,000	0	100.0	100.0	
使 用 料 及 び 手 数 料	(6,120,000) 4,899,705,000	(6,120,000) 2,991,351,646	(0) 1,908,353,354	(100.0) 61.1	(88.3) 51.3	
国 庫 支 出 金	4,309,229,000	3,928,470,270	380,758,730	91.2	89.9	
財 産 収 入 金	(917,013,000) 86,567,479,000	(900,263,000) 77,378,651,052	(16,750,000) 9,188,827,948	(98.2) 89.4	(86.5) 96.6	
寄 附 入 金	2,250,148,000	1,750,948,564	499,199,436	77.8	90.5	
繰 越 入 金	93,853,000	25,406,578	68,446,422	27.1	37.7	
諸 収 入 金	1,213,663,000	1,042,509,431	171,153,569	85.9	96.4	
債 入 債	(245,707,698) 990,767,698	(245,707,698) 990,768,457	(0) △ 759	(100.0) 100.0	(100.0) 100.0	
計	(27,676,000) (626,000,000) 37,995,655,000	(27,676,000) (174,000,000) 2,227,986,000	(0) (452,000,000) 35,767,669,000	(100.0) (27.8) 5.9	(100.0) (79.2) 2.3	
	(1,832,516,698) 299,437,242,698	(1,353,766,698) 246,433,522,362	(468,750,000) 53,003,720,336	(74.3) 82.3	(85.1) 86.5	

(注) () 内は前年度繰越額で内書である。

第7表

昭和62年度一般会計歳出予算執行状況調

(昭和63年3月31日現在)

科 目	予 算		支 出		差 引		額		62年度対 する支出済 額の比率	61年度 %	62年度 %
	現年度分	前年度から の繰越分	現年度分	前年度から の繰越分	現年度分	前年度から の繰越分	計	計			
議 会 費	748,889,000	0	733,123,889	0	15,765,111	0	15,765,111	0	97.9	97.6	
総 務 費	18,862,802,690	0	12,345,896,077	0	6,516,906,613	0	6,516,906,613	0	65.5	64.9	
民 生 費	16,726,396,000	2,145,000	15,921,534,710	2,145,000	804,861,290	0	804,861,290	0	95.2	96.6	
衛 生 費	7,920,173,000	0	7,648,957,629	0	271,215,371	0	271,215,371	0	96.6	93.9	
勞 働 費	1,108,555,000	0	1,064,087,346	0	44,467,654	0	44,467,654	0	96.0	96.8	
農 林 水 産 業 費	44,361,748,000	178,967,000	38,988,637,008	166,332,880	5,373,110,992	12,634,120	5,385,745,112	12,634,120	87.9	88.8	
商 工 費	19,735,889,000	0	18,851,005,321	0	884,883,679	0	884,883,679	0	95.5	95.1	
土 木 費	67,177,603,611	1,231,889,000	52,061,122,248	998,303,052	15,116,481,363	233,585,948	15,350,067,311	233,585,948	77.6	81.3	
警 察 費	11,367,076,000	0	10,713,047,648	0	654,028,352	0	654,028,352	0	94.2	95.1	
教 育 費	53,610,053,000	87,049,698	51,502,988,108	45,955,000	2,107,064,892	41,094,698	2,148,159,590	2,148,159,590	96.0	93.5	
災 害 復 旧 費	22,915,200,000	322,466,000	8,169,059,520	318,733,267	14,746,140,480	3,732,733	14,749,873,213	3,732,733	36.5	79.6	
公 債 費	30,586,460,000	0	28,969,953,386	0	1,616,506,614	0	1,616,506,614	0	94.7	99.7	
諸 支 出 金	2,399,802,000	0	2,395,013,730	0	4,788,270	0	4,788,270	0	99.8	100.0	
予 備 費	94,078,699	0	0	0	94,078,699	0	94,078,699	0	0	0	
計	297,614,726,000	1,822,516,698	299,437,242,698	249,364,426,620	1,531,469,199	250,895,819	48,250,299,380	291,047,499	48,541,346,879	83.8	90.9

第8表

昭和62年度特别会计收入状况调

(昭和63年3月31日現在)

会 計 名	予 算 額	収 入 額	予算に対する未収入額	予算額に対する収入済額の比率		備考
				62年度	61年度	
鳥取県用品調達等集管理事業特别会計	1,005,352,000	576,875,987	428,476,013	57.4%	53.6%	
鳥取県収入証紙特别会計	3,401,558,000	3,398,248,225	3,314,775	99.9%	99.3%	
鳥取県母子福祉資金貸付事業特别会計	99,875,000	94,915,630	4,959,370	95.0%	96.2%	
鳥取県基福福祉資金貸付事業特别会計	67,228,000	107,454,792	40,226,792	159.8%	128.5%	
鳥取県中小企業近代化資金助成事業特别会計	(375,541,000) 3,397,441,000	(375,541,000) 3,446,671,018	49,230,018	(100.0) 101.4	96.2	
鳥取県農業改良資金助成事業特别会計	499,499,000	573,291,239	73,792,239	114.8%	110.6%	
鳥取県林業改善資金助成事業特别会計	102,256,000	140,864,627	38,608,627	137.8%	144.4%	
鳥取県 県 営 林 事 業 特 别 会 計	311,189,000	202,722,992	108,466,008	65.1%	71.4%	
鳥取県県営境港水産施設事業特别会計	340,648,000	248,747,566	91,900,434	73.0%	71.5%	
鳥取県沿岸漁業改善資金助成事業特别会計	91,373,000	89,227,835	2,145,165	97.7%	97.9%	
鳥取県蒜山大山有料道路事業特别会計	1,233,000	1,232,431	569	100.0%	100.0%	
鳥取県 県 営 駐 車 場 事 業 特 别 会 計	249,472,000	10,529,743	238,942,257	4.2%	34.6%	
鳥取県天神川流域下水道事業特别会計	1,696,272,000	1,382,202,765	314,069,235	81.5%	98.4%	
鳥取県県立学校農業実習特别会計	136,632,000	143,966,340	7,334,340	105.4%	107.4%	
鳥取県県立学校水産実習船実習特别会計	276,876,000	77,329,394	199,546,606	27.9%	37.9%	
鳥取県漁港臨海土地造成事業特别会計	80,000,000	0	80,000,000	0%	—	
鳥取県港湾整備事業特别会計	616,028,000	412,706,196	203,321,804	67.0%	—	
計	(375,541,000) 12,372,932,000	(375,541,000) 10,906,981,780	(0) 1,465,950,220	(100.0) 88.2	91.6	

第9表

昭和62年度特別会計支出状況調

(昭和63年3月31日現在)

会 計 名	算 額		支 出 額		差 引 額		子算額に對する支出済額の比率	
	現年度分	前年度の繰越分	現年度分	前年度の繰越分	現年度分	前年度の繰越分	62年度	61年度
鳥取県用品調達等集中管理事業特別会計	1,005,352,000	0	606,783,903	0	398,568,097	0	60.4%	69.8%
鳥取県収入証紙特別会計	3,401,558,000	0	2,776,562,575	0	624,995,425	0	81.6%	81.6%
鳥取県母子福祉資金貸付事業特別会計	99,875,000	0	85,491,088	0	14,383,912	0	85.6%	95.5%
鳥取県寡婦福祉資金貸付事業特別会計	67,228,000	0	32,830,068	0	34,397,932	0	48.8%	56.9%
鳥取県中小企業近代化資金助成事業特別会計	3,021,900,000	375,541,000	2,965,038,507	375,541,000	56,861,493	0	98.3%	86.2%
鳥取県農業改良資金助成事業特別会計	499,499,000	0	252,468,465	0	247,030,535	0	50.5%	40.3%
鳥取県林業改善資金助成事業特別会計	102,256,000	0	100,000,000	0	2,256,000	0	97.8%	100.0%
鳥取県県営林事業特別会計	311,189,000	0	276,864,689	0	34,324,311	0	89.0%	94.5%
鳥取県県境港水産施設事業特別会計	340,648,000	0	329,364,129	0	11,283,871	0	96.7%	96.0%
鳥取県沿岸漁業改善資金助成事業特別会計	91,373,000	0	62,100,000	0	29,273,000	0	68.0%	83.8%
鳥取県燕山大山有料道路事業特別会計	1,233,000	0	1,232,431	0	569	0	100.0%	100.0%
鳥取県県営駐車場事業特別会計	249,472,000	0	17,736,363	0	231,735,637	0	7.1%	29.2%
鳥取県天神川流域下水道事業特別会計	1,696,272,000	0	1,485,367,165	0	210,904,835	0	87.6%	98.6%
鳥取県県立学校農業実習特別会計	136,632,000	0	111,771,517	0	24,860,483	0	81.8%	87.2%
鳥取県県立学校水産実習船実習特別会計	276,876,000	0	228,607,785	0	48,268,215	0	82.6%	80.7%
鳥取県漁港臨海土地造成事業特別会計	80,000,000	0	79,397,351	0	602,649	0	99.2%	—
鳥取県港湾整備事業特別会計	616,028,000	0	595,972,363	0	20,055,637	0	96.7%	—
計	11,997,391,000	875,541,000	12,372,932,000	10,007,588,399	375,541,000	10,383,129,399	83.9%	81.2%

4 県民の県税負担状況について

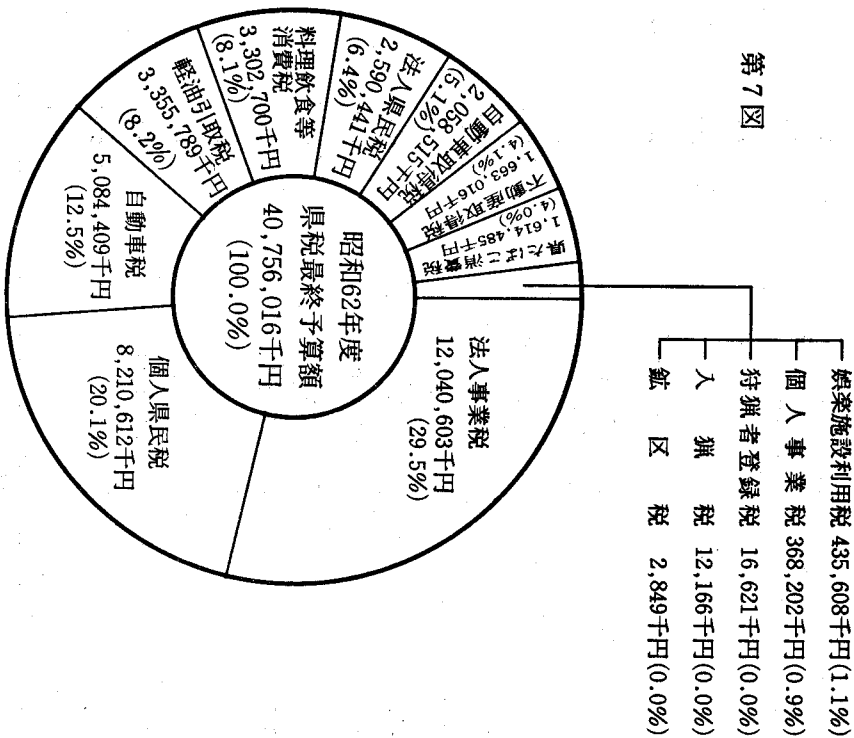
県税の負担状況は、第7図及び第10表から第12表までのおりであります。

第10表

県税最終予算額	鳥 取 県		同世帯数	県 税 負 担 状 況		
	(A)	(B)		人口1人 当たり	1世帯当 たり	円
千円	人	人	世帯	(A)/(B)	(A)/(C)	円
40,756,016	616,024	173,211	66,160	235,297		

(注) 人口及び世帯数は昭和60年実施の国勢調査によるもの

第7図



第11表

昭和62年度最終予算における県税負担状況

税目	区分	最終予算額 (A) 千円	左の構成比 (B) %	納税義務者数 (C)	納税義務者1人当たり税額
					(A)/(C) 円
普通税	税	35,329,546	86.7		
(1) 国民	税	10,801,053	26.5		
(2) 法人	税	2,590,441	6.4	9,845法人	263,122
(3) 個人	税	8,210,612	20.1	244,071人	33,640
(4) 事業	税	12,408,805	30.4		
(5) 個人	税	12,040,603	29.5	8,581法人	1,403,170
(6) 個人	税	368,202	0.9	3,578人	102,907
(7) 不動産	取得費	1,663,016	4.1	11,695人	142,199
(8) 土地	取得費	1,614,485	4.0	2人	807,242,500
(9) 構築物	取得費	435,608	1.1	278施設	1,566,935
(10) 飲食料	取得費	3,302,700	8.1	7,217施設	457,628
(11) 自動車	取得費	5,084,409	12.5	161,011台	31,578
(12) 自動車	取得費	2,849	0.0	74銃区	38,500
(13) 銃区	取得費	16,621	0.0	1,998人	8,319
(14) 銃区	取得費	—	—	—	—
(15) 銃区	取得費	5,426,470	13.3	—	—
(16) 自動車	取得費	2,058,515	5.1	41,308台	49,833
(17) 軽油	取得費	3,355,789	8.2	187事業所	17,945,396
(18) 入	取得費	12,166	0.0	1,998人	6,089
合	計	40,756,016	100.0		

5 県債及び一時借入金について

(1) 県債について

昭和62年度における県債の状況は、次のとおりであります。

県 債 現 在 額 調

(単位 千円)

区 分	61年度末現債額 (A)	62年度中増減額			62年度末現債額 (A)+(B)-(C)	(B) の 資 金 内 訳			
		借 入 額 (B)	償 還 額 (C)	償 還 額 (C)		政 府 資 金	市 中 銀 行	そ の 他	
一 般 会 計 債	169,927,446	34,951,655	19,431,412	185,447,689	24,744,000	5,304,000	4,903,655		
1 普 通 債	161,247,855	28,387,200	18,307,554	171,327,501	20,263,000	5,304,000	2,820,200		
農 林 水 産 債	101,045,279	19,541,000	11,654,103	108,932,176	14,419,000	2,737,000	2,385,000		
教 育 債	29,920,881	6,942,000	3,724,430	38,138,451	4,431,000	2,511,000	52,000		
公 営 住 宅 債	13,975,559	889,000	1,632,436	13,232,123	793,000	44,000	234,000		
民 生 債	8,044,378	576,000	511,976	8,108,402	342,000		5,200		
衛 生 債	1,562,505	266,200	105,105	1,723,600	261,000				
そ の 他	1,791,374	17,000	130,494	1,677,880	17,000				
2 災 害 復 旧 債	4,907,879	156,000	549,010	4,514,869		12,000	144,000		
土 木 債	8,679,591	4,481,000	1,123,858	12,036,733	4,481,000				
農 林 水 産 債	8,165,480	4,155,000	1,056,215	11,264,265	4,155,000				
3 特 定 資 金 公 共 事 業 債	514,111	326,000	67,643	772,468	326,000		2,083,455		
特 別 会 計 債	18,584,666	756,260	1,816,499	17,524,427	594,460		161,800		
母 子 福 祉 資 金 貸 付 事 業	314,407	7,800		322,207			7,800		

中小企業高度化資金貸付事業	10,180,350	363,460	1,381,921	9,161,889	363,460		
農業改良資金貸付事業	60,000			60,000			
公有林整備事業	1,256,847	50,000	2,031	1,304,816			50,000
境港水産施設事業	1,447,326		59,171	1,388,155			
蒜山大山有料道路事業	1,186		1,186	0			
万能町駐車場事業	10,769		10,769	0			
天神川流域下水道事業	2,964,694	211,000	157,207	3,018,487	116,000		95,000
港湾整備備事業	2,349,087	124,000	204,214	2,268,873	115,000		9,000
計	188,512,112	35,707,915	21,247,911	202,972,116	25,338,460	5,304,000	5,065,455

(2) 一時借入金について

昭和62年度下半期における財政調整のための一時借入金及び当座預金勘定における借越は、次のとおりであります。

ア 一時借入金

借入年月日	返済年月日	借入期間		借入金額	借入利率	支払利子額
		借入日数	借入日数			
63. 3. 18	63. 3. 31	14		4,000,000,000 円	3.375 %	5,178,082 円
計				4,000,000,000		5,178,082

イ 当座預金勘定による借越

借越額積数 293,080,275,500円
 利率 1.76%、2.64%、3.39%、3.44%、3.89%
 支払利子額 27,653,972円

6 公有財産について

昭和63年3月31日現在における公有財産は、次のとおりであります。

土 地	35,826,436.61平方メートル
建 物	1,043,925.74平方メートル
立 木	790,652.47立方メートル
船 舶	3 隻

7 結 び

以上、昭和63年度当初予算の概要と、昭和62年度下半期の財政状況について御説明いたしました。本県財政は歳入財源の多くを国に依存している一方、歳出においては、公債費、人件費等の義務的経費が引き続き財政を圧迫するため、財政環境は厳しいものと予想されます。

このような財政事情のなかで、社会情勢の変化に迅速に対処し、県民生活の安定を図るとともに、第五次鳥取県総合計画を着実に推進いたしました。県政の発展と県民福祉の充実に向上を図る所存でありますので、県民の皆様の一層の御理解と御協力をお願いいたします。

地方公営企業法 (昭和27年法律第292号) 第40条の

2 第1項の規定に基づき、昭和62年度後期における鳥

取県営企業の業務状況を次のとおり公表する。

昭和63年 5月31日

鳥取県知事 西 尾 邑 次

目 次

1	ま え が き	30
2	事 業 の 概 要	30
3	経 理 の 状 況	30
4	結 び	31

1 まえがき

これは、鳥取県営企業の昭和62年度後期(昭和62年10月1日から昭和63年3月31日まで)における業務状況について公表するものであります。

2 事業の概要

(1) 電気事業の概要

発電所の運営に当たっては、常に発電施設の維持管理に万全を期するとともに、ダムの機能を最大限に発揮させるなど設備の効率的運用に努め、目標電力量の達成に努力いたしました。しかしながら本年度は、融雪による出水期間が短かかったことと、年間を通して雨量が少なかつたため、目標に対し、94.1%の実績となりました。

新幡郷発電所の建設については、工事の進捗に鋭意努力いたしております。

また、新規発電所の開発につきましては、3地点について開発のための調査を実施いたしました。

発電実績は、第1表のとおりであります。

(2) 工業用水道事業の概要

この事業は、日野郡日南町菅沢地区に建設された菅沢ダムに水源を求め、米子市八幡地区において取水し、米子市、境港市及び日吉津村の工業団地に工業用水を給水しているものであります。

昭和63年3月末における契約給水量は、78事業所で日量58,700立方メートルであります。

(3) 埋立事業の概要

昭和61年4月に分譲を開始した境港竹内工業団地への企業誘致に努

力した結果、4社で31,526平方メートルを分譲いたしました。

また、境港外港昭和地区埋立地については、1社で10,975平方メートルを、米子港旗ヶ崎地区埋立地については、1社で5,624平方メートルを売却いたしました。

(4) 観光施設事業の概要

この事業は、県民の健康を増進するとともに、健全な余暇利用を図るため、米子市皆生に西部健康増進センターと隣接して施設を設置しているものであります。

今期における施設利用者数は、延べ217,394人で目標に対し、102.3%となりました。

3 経理の状況

(1) 電気事業

本年度の電力料金による収入は、6発電所を合わせて、目標に対し98.2%で目標に達しなかつたので漏水準備引当金1,872万余円を取りくずし、合わせて13億1,513万余円を収入しました。

一方、経費の節減等に努めた結果5,279万余円の純利益を生じました。本年度の決算は第2表及び第3表のとおりであります。

(2) 工業用水道事業

本年度の給水料金による収入は、3億1,621万余円で前年度に比べ737万余円の増収となりました。

本年度の決算は、第4表及び第5表のとおりであります。

(3) 埋立事業

1 境港外港昭和地区

埋立地を分譲し、1億7,559万余円を収入しました。

ロ 米子港旗ヶ崎地区

埋立地を分譲し、1億6,218万余円を収入しました。

ハ 境港外港竹内地区

埋立地を分譲し、7億2,373万余円を収入しました。

本年度の決算は、第6表及び第7表のとおりであります。

(4) 観光施設事業

本年度の利用料金による収入は、3,846万余円で、前年度に比べて617万余円の増収となりました。

本年度の決算は、第8表及び第9表のとおりであります。

4 結び

昭和62年度後期の業務状況は、以上のとおりであります。今後さらに県営企業の経済性を發揮するとともに、本県産業の発展と県民福祉の向上に寄与したいと考えておりますので、県民の皆様の一層の御協力をお願いいたします。

第1表

昭和62年度後期発電実績表

区 分	10月	11月	12月	1月	2月	3月	後期計	年度計
目標供給電力量 (MWH)	7,754	7,131	8,438	8,000	9,145	13,922	54,390	121,333
実績 " (MWH)	6,994	8,069.5	9,879.5	10,262	5,557	14,475	55,237	114,160
実 績 率 (%)	90.2	113.2	117.1	128.3	60.8	104.0	101.6	94.1

第2表

昭和62年度鳥取県営電気事業損益計算書

(昭和62年4月1日から昭和63年3月31日まで)

(単位：円)

区 分	金 額		額
1 営 業 収 益			
(1) 電 力 料	1,296,414,617		
(2) 濁水準備引当金取りくずし	18,721,000		
(3) 営 業 雑 収 益	445,733	1,315,581,350	
2 営 業 費 用			
(1) 水 力 発 電 費	659,441,155		
(2) 送 電 費	1,651,941		
(3) 一 般 管 理 費	234,746,710	895,839,806	
営 業 利 益			419,741,544
3 営 業 外 収 益			
(1) 受 取 利 息	34,813,462		
(2) 雑 収 益	1,023,244	35,836,706	
4 営 業 外 費 用			
(1) 支 払 利 息	324,587,136		
(2) 雑 損 失	818,764	325,405,900	△ 289,569,194
経 常 利 益			130,172,350
5 特 別 利 益			
(1) そ の 他 特 別 利 益	6,163,504	6,163,504	
6 特 別 損 失			
(1) そ の 他 特 別 損 失	83,544,665	83,544,665	△ 77,381,161
当 年 度 純 利 益			52,791,189
前 年 度 繰 越 利 益 剰 余 金			119,243,594
当 年 度 未 処 分 利 益 剰 余 金			172,034,783

第3表

昭和62年度鳥取県営電気事業貸借対照表

(昭和63年3月31日)

(単位：円)

区 分	金 額		
資 産 の 部			
1 固 定 資 産			
(1) 有 形 固 定 資 産			
イ 水 力 発 電 設 備	8,054,310,110		
減 価 償 却 累 計 額	2,247,158,977		
共 有 者 持 分 額	155,157,081	5,651,994,052	
ロ 送 電 設 備	28,309,440		
減 価 償 却 累 計 額	22,537,591	5,771,849	
ハ 業 務 設 備	7,426,881		
減 価 償 却 累 計 額	2,333,996	5,092,885	
ニ 事 業 外 固 定 資 産	8,201,371		
減 価 償 却 累 計 額	2,811,176	5,390,195	
ホ 建 設 仮 勘 定		4,987,686,646	
ヘ 建 設 準 備 勘 定		123,850,835	
ト 除 却 仮 勘 定		23,940,562	
有 形 固 定 資 産 合 計			10,803,727,024
(2) 無 形 固 定 資 産			
イ ダ ム 使 用 権		65,847,629	
ロ 水 利 権		111,395,755	
ハ 電 話 加 入 権		1,717,740	
ニ 庁 舎 利 用 権		8,860,000	
無 形 固 定 資 産 合 計			187,821,124
(3) 投 資 及 び 基 金			
イ 投 資 有 価 証 券		307,520	
投 資 合 計			307,520
固 定 資 産 合 計			10,991,855,668
2 流 動 資 産			
(1) 現 金 預 金			872,245,288
(2) 未 収 金			128,847,913
(3) 短 期 貸 付 金			3,380,000
(4) 前 払 金			1,683,250,000
(5) そ の 他 流 動 資 産			835,000

区 分	金 額		
流動資産合計			2,688,558,201
資産合計			<u>13,680,413,869</u>
負債の部			
3 固定負債			
(1) 引当金		342,690,145	
固定負債合計			342,690,145
4 流動負債			
(1) 未払金		2,981,150,667	
(2) 未払費用		53,984,194	
(3) 預り金		9,792,239	
(4) その他流動負債		835,000	
流動負債合計			3,045,762,100
負債合計			3,388,452,245
資本の部			
5 資本金			
(1) 自己資本金		1,272,591,391	
(2) 借入資本金			
イ 企業債	8,050,211,737		
借入資本金合計		8,050,211,737	
資本金合計			9,322,803,128
6 剰余金			
(1) 資本剰余金			
イ 受贈財産評価額	204,532		
ロ 国庫補助金	673,576,681		
ハ その他の資本剰余金	7,342,500		
資本剰余金合計		681,123,713	
(2) 利益剰余金			
イ 建設改良積立金	112,000,000		
ロ 特別積立金	4,000,000		
ハ 当年度未処分利益剰余金	172,034,783		
利益剰余金合計		288,034,783	
剰余金合計			969,158,496
資本合計			10,291,961,624
負債資本合計			<u>13,680,413,869</u>

第4表

昭和62年度鳥取県営工業用水道事業損益計算書

(昭和62年4月1日から昭和63年3月31日まで)

(単位：円)

区 分	金 額		
1 営 業 収 益			
(1) 給 水 収 益	316,215,600		
(2) その他の営業収益	168,240	316,383,840	
2 営 業 費 用			
(1) 業 務 費	142,263,967		
(2) 総 係 費	41,732,770		
(3) 減 価 償 却 費	44,564,558	228,561,295	
営 業 利 益			87,822,545
3 営 業 外 収 益			
(1) 受取利息及び配当金	2,579,940		
(2) 雑 収 益	2,939,248	5,519,188	
4 営 業 外 費 用			
(1) 支払利息及び企業債取扱諸費	43,133,176	43,133,176	△ 37,613,988
経 常 利 益			50,208,557
当 年 度 純 利 益			50,208,557
前年度繰越利益剰余金			0
当年度未処分利益剰余金			50,208,557

第5表

昭和62年度鳥取県営工業用水道事業貸借対照表

(昭和63年3月31日)

(単位：円)

区 分	金 額		
資 産 の 部			
1 固 定 資 産			
(1) 有 形 固 定 資 産			
イ 土 地		59,642,431	
ロ 建 物	75,992,085		
減 価 償 却 累 計 額	22,185,986	53,806,099	
ハ 構 築 物	2,015,917,125		
減 価 償 却 累 計 額	520,374,218	1,495,542,907	
ニ 機 械 及 び 装 置	178,475,125		
減 価 償 却 累 計 額	95,131,167	83,343,958	
ホ 車 輛 運 搬 具	1,705,000		
減 価 償 却 累 計 額	1,619,750	85,250	
ヘ 工 具・器 具 及 び 備 品	4,127,400		
減 価 償 却 累 計 額	2,405,329	1,722,071	
ト 建 設 仮 勘 定		949,840	
有 形 固 定 資 産 合 計			1,695,092,556
(2) 無 形 固 定 資 産			
イ ダ ム 使 用 権		178,242,302	
ロ 水 利 権		24,774,226	
ハ 電 話 加 入 権		27,800	
無 形 固 定 資 産 合 計			203,044,328
(3) 投 資			
イ 投 資 有 価 証 券		138,040	
投 資 合 計			138,040
固 定 資 産 合 計			1,898,274,924
2 流 動 資 産			
(1) 現 金 預 金			67,011,777
(2) 未 収 金			27,361,900
(3) 貯 蔵 品			2,350,000
(4) そ の 他 流 動 資 産			1,403,000
流 動 資 産 合 計			98,126,677
資 産 合 計			1,996,401,601

区 分	金 額		
負 債 の 部			
3 固 定 負 債			
(1) 引 当 金		64,314,448	
固 定 負 債 合 計			64,314,448
4 流 動 負 債			
(1) 未 払 金		49,800	
(2) 未 払 費 用		1,358,671	
(3) そ の 他 流 動 負 債		2,372,978	
流 動 負 債 合 計			3,781,449
負 債 合 計			68,095,897
資 本 の 部			
5 資 本 金			
(1) 自 己 資 本 金		417,891,359	
(2) 借 入 資 本 金			
イ 企 業 債	593,387,768		
ロ 他 会 計 借 入 金	198,453,788		
借 入 資 本 金 合 計		791,841,556	
資 本 金 合 計			1,209,732,915
6 剰 余 金			
(1) 資 本 剰 余 金			
イ 国 庫 補 助 金	668,364,232		
資 本 剰 余 金 合 計		668,364,232	
(2) 利 益 剰 余 金			
イ 当 年 度 未 処 分 利 益 剰 余 金	50,208,557		
利 益 剰 余 金 合 計		50,208,557	
剰 余 金 合 計			718,572,789
資 本 合 計			1,928,305,704
負 債 資 本 合 計			1,996,401,601

第6表

昭和62年度鳥取県営埋立事業損益計算書

(昭和62年4月1日から昭和63年3月31日まで)

(単位：円)

区 分	金 額	
1 営 業 収 益		
(1) 土 地 売 却 収 益	1,061,511,793	1,061,511,793
2 営 業 費 用		
(1) 土 地 売 却 原 価	1,277,523,494	
(2) 一 般 管 理 費	17,990,747	1,295,514,241
営 業 損 失		234,002,448
3 営 業 外 収 益		
(1) 受 取 利 息 及 び 配 当 金	20,044,731	
(2) 雑 収 益	15,622,883	35,667,614
4 営 業 外 費 用		
(1) 支 払 利 息 及 び 企 業 債 取 扱 諸 費	0	0
経 常 損 失		198,334,834
当 年 度 純 損 失		198,334,834
前 年 度 繰 越 欠 損 金		0
当 年 度 未 処 理 欠 損 金		198,334,834

第7表

昭和62年度鳥取県営埋立事業貸借対照表

(昭和63年3月31日)

(単位：円)

区 分	金 額		
資 産 の 部			
1 土 地 造 成			
(1) 完 成 土 地			
境港外港昭和地区土地		372,378,341	
米子港旗ヶ崎地区土地		374,558,891	
境港外港竹内地区土地		25,064,188,866	
土地造成合計			25,811,126,098
2 流 動 資 産			
(1) 現 金 預 金		163,337,186	
(2) 未 収 金		716,707,008	
(3) そ の 他 流 動 資 産		262,000	
流動資産合計			880,306,194
資 産 合 計			26,691,432,292
負 債 の 部			
3 流 動 負 債			
(1) 一 時 借 入 金		226,380,000	
(2) 未 払 金		14,192,358	
(3) 未 払 費 用		10,400,000	
(4) そ の 他 流 動 負 債		5,179,441,556	
流動負債合計			5,430,413,914
負 債 合 計			5,430,413,914
資 本 の 部			
4 資 本 金			
(1) 自 己 資 本 金		2,748,161,356	
(2) 借 入 資 本 金			
イ 企 業 債	15,910,000,000		
ロ 他 会 計 借 入 金	1,425,295,233		
借入資本金合計		17,335,295,233	
資 本 金 合 計			20,083,456,589

区 分	金 額		
5 剩 余 金			
(1) 資 本 剩 余 金			
イ 国 庫 補 助 金		1,326,596,756	
ロ 受 贈 財 産 評 価 額		49,299,867	
資 本 剩 余 金 合 計			1,375,896,623
(2) 欠 損 金			
イ 当 年 度 未 処 理 欠 損 金		198,334,834	
欠 損 金 合 計			198,334,834
剩 余 金 合 計			1,177,561,789
資 本 合 計			21,261,018,378
負 債 資 本 合 計			26,691,432,292

--	--	--	--

第8表

昭和62年度鳥取県営観光施設事業損益計算書

(昭和62年4月1日から昭和63年3月31日まで)

(単位：円)

区 分	金 額		
1 営 業 収 益			
(1) 利 用 収 益	38,466,710		
(2) そ の 他 の 営 業 収 益	1,064,228	39,530,938	
2 営 業 費 用			
(1) 施 設 運 営 費	53,801,301		
(2) 一 般 管 理 費	1,995,902		
(3) 減 価 償 却 費	20,241,307	76,038,510	
営 業 損 失			36,507,572
3 営 業 外 収 益			
(1) 受 取 利 息 及 び 配 当 金	38,948		
(2) 雑 収 益	26,067	65,015	
4 営 業 外 費 用			
(1) 支 払 利 息 及 び 企 業 債 取 扱 諸 費	20,978,259	20,978,259	20,913,244
経 常 損 失			57,420,816
当 年 度 純 損 失			57,420,816
前 年 度 繰 越 欠 損 金			627,103,344
当 年 度 未 処 理 欠 損 金			684,524,160

第9表


昭和62年度鳥取県営観光施設事業貸借対照表

(昭和63年3月31日)

(単位：円)

区 分	金 額		
資 産 の 部			
1 固 定 資 産			
(1) 有 形 固 定 資 産			
イ 土 地		647,013,800	
ロ 建 物	493,250,937		
減 価 償 却 累 計 額	61,300,183	431,950,754	
ハ 構 築 物	300,259,138		
減 価 償 却 累 計 額	59,186,817	241,072,321	
ニ 機 械 及 び 装 置	43,220,263		
減 価 償 却 累 計 額	23,304,219	19,916,044	
ホ 工 具・器 具 及 び 備 品	12,159,000		
減 価 償 却 累 計 額	10,688,458	1,470,542	
有 形 固 定 資 産 合 計			1,341,423,461
(2) 無 形 固 定 資 産			
イ 水 道 施 設 利 用 権		3,128,534	
ロ 電 話 加 入 権		80,300	
無 形 固 定 資 産 合 計			3,208,834
(3) 投 資			
イ 投 資 有 価 証 券		384,150	
投 資 合 計			384,150
固 定 資 産 合 計			1,345,016,445
2 流 動 資 産			
(1) 現 金 預 金			6,718,638
(2) 未 収 金			3,307,764
流 動 資 産 合 計			10,026,402
資 産 合 計			1,355,042,847
負 債 の 部			
3 固 定 負 債			
(1) 他 会 計 借 入 金			527,709,844
固 定 負 債 合 計			527,709,844
4 流 動 負 債			

区 分	金 額		
(1) 未 払 費 用			700
流動負債合計			700
負債合計			527,710,544
資 本 の 部			
5 資 本 金			
(1) 借 入 資 本 金			
イ 企 業 債	176,280,000		
ロ 他 会 計 借 入 金	1,335,576,463		
借入資本金合計		1,511,856,463	
資 本 金 合 計			1,511,856,463
6 欠 損 金			
(1) 欠 損 金			
イ 当 年 度 未 処 理 欠 損 金	684,524,160		
欠 損 金 合 計		684,524,160	684,524,160
資 本 合 計			827,332,303
負 債 資 本 合 計			1,355,042,847



地方公営企業法（昭和27年法律第292号）第40条の

2第1項の規定に基づき、昭和62年度後期における鳥

取県営病院事業の業務状況を次のとおり公表する。

昭和63年5月31日

鳥取県知事 西 尾 邑 次

目 次

1	ま え が き	46
2	事 業 の 概 要	46
3	経 理 の 状 況	46
4	結 び	46

1 まえがき

これは、鳥取県営病院事業の昭和62年度後期（昭和62年10月1日から昭和63年3月31日まで）における業務状況について公表するものであります。

2 事業の概要

病院事業については、広く県民のための病院として、その機能を十分發揮するように努め、また、常に経営の合理化に努力し、医療の確保と向上に万全を期しております。

当期における利用状況は、第1表のとおりであります。

3 経理の状況

経営成績及び財政状態は、それぞれ第2表及び第3表のとおりであります。

4 結 び

昭和62年度後期の業務状況は以上のとおりであります。今後の運営に当たっては、なお一層経営の合理化に努め、県民の医療確保に万全を期したいと考えております。

第1表

昭和62年度後期利用実績表

(1) 入院患者利用実績

(単位：人)

病院別	月 別	62年			63年			合 計
		10 月	11 月	12 月	1 月	2 月	3 月	
中 央		12,982	12,585	13,079	13,047	12,875	13,346	77,914
厚 生		8,867	8,621	8,802	8,491	8,712	9,198	52,691

(2) 外来患者利用実績

(単位：人)

病院別	月 別	62年			63年			合 計
		10 月	11 月	12 月	1 月	2 月	3 月	
中 央		21,593	19,595	20,273	18,920	19,287	21,802	121,470
厚 生		12,589	10,853	11,546	10,869	11,240	12,602	69,699

第2表

昭和62年度鳥取県営病院事業損益計算書

(昭和62年4月1日から昭和63年3月31日まで)

(単位:円)

区 分	金 額			内 訳	
				中央病院	厚生病院
1 医 業 収 益				5,418,859,294	3,079,905,332
(1) 入 院 収 益	5,365,727,388			3,380,987,009	1,984,740,379
(2) 外 来 収 益	2,839,484,968			1,843,450,511	996,034,457
(3) そ の 他 医 業 収 益	293,552,270	8,498,764,626		194,421,774	99,130,496
2 医 業 費 用				5,828,589,108	3,189,818,999
(1) 給 与 費	4,832,024,862			3,116,036,207	1,715,988,655
(2) 材 料 費	2,970,975,440			1,967,802,015	1,003,173,425
(3) 経 費	693,982,288			463,817,468	230,164,820
(4) 減 価 償 却 費	486,959,038			257,489,590	229,469,448
(5) 資 産 減 耗 費	1,587,215			1,490,564	96,651
(6) 研 究 研 修 費	32,879,264	9,018,408,107		21,953,264	10,926,000
医 業 損 失			519,643,481	409,729,814	109,913,667
3 医 業 外 収 益				553,108,023	343,594,651
(1) 受 取 利 息 配 当 金	988,538			721,019	267,519
(2) 他 会 計 補 助 金	185,415,000			118,554,000	66,861,000
(3) 補 助 金	5,700,000			5,076,000	624,000
(4) 負 担 金 交 付 金	670,644,000			406,681,000	263,963,000
(5) そ の 他 医 業 外 収 益	33,955,136	896,702,674		22,076,004	11,879,132
4 医 業 外 費 用				119,623,604	242,593,786
(1) 支 払 利 息 及 び 企 業 債 取 扱 諸 費	360,254,726			117,884,233	242,370,493
(2) 雑 損 失	1,962,664	362,217,390	534,485,284	1,739,371	223,293
経 常 利 益			14,841,803	23,754,605	△ 8,912,802
5 特 別 利 益				1,386,000	25,602,000
(1) そ の 他 特 別 利 益	26,988,000	26,988,000		1,386,000	25,602,000
6 特 別 損 失				41,770,655	237,952,017
(1) そ の 他 特 別 損 失	279,722,672	279,722,672	252,734,672	41,770,655	237,952,017
当 年 度 純 損 失			237,892,869	16,630,050	221,262,819
前 年 度 繰 越 欠 損 金			5,386,476,676	4,351,252,113	1,035,224,563
当 年 度 未 処 理 欠 損 金			5,624,369,545	4,367,882,163	1,256,487,382

第3表

昭和62年度鳥取県宮病院事業貸借対照表

(昭和63年3月31日)

(単位：円)

資産の部	区分	金額		中央病院	厚生病院
		金額	積		
1 固定資産	1 固定資産				
(1) 有形固定資産	(1) 有形固定資産				
イ 土地	イ 土地	7,933,434,891	776,516,275	472,700,549	303,815,726
ロ 建物	ロ 建物	1,931,949,892	6,001,484,999	4,008,440,247	3,924,994,644
ハ 構築物	ハ 構築物	406,228,864	290,468,600	237,227,087	169,001,277
ニ 構築物減価却累計額	ニ 構築物減価却累計額	115,759,764		83,868,273	31,891,491
ホ 機械備品減価却累計額	ホ 機械備品減価却累計額	2,953,838,333	1,462,682,431	1,682,606,563	1,271,231,770
ヘ 車両減価却累計額	ヘ 車両減価却累計額	1,491,155,902	2,020,750	917,352,501	573,803,401
ヘ その他有形固定資産合計額	ヘ その他有形固定資産合計額	7,146,300	1,000,000	4,007,300	3,139,000
イ 電話加入権	イ 電話加入権	5,125,550	4,465,852	2,275,550	0
				1,000,000	
				3,715,397,347	4,818,775,708
				1,121,595	3,344,257
				8,534,173,055	

権	権	3,037,223			3,037,223	0
用	用	14,296,122			8,267,822	6,028,300
利	利		21,799,197		12,426,640	9,372,557
合	合					
計	計					
資	資	1,058,150			0	1,058,150
投	投		1,058,150		0	1,058,150
他	他					
の	の					
そ	そ					
(3)	(3)					
無	無					
形	形					
固	固					
定	定					
資	資					
産	産					
合	合					
計	計					
資	資					
産	産					
合	合					
計	計					
品	品					
金	金					
金	金					
預	預					
收	收					
(2)	(2)					
未	未					
貯	貯					
(3)	(3)					
貯	貯					
蔵	蔵					
資	資					
産	産					
合	合					
計	計					
計	計					
品	品					
金	金					
金	金					
預	預					
收	收					
(2)	(2)					
未	未					
貯	貯					
(3)	(3)					
貯	貯					
蔵	蔵					
資	資					
産	産					
合	合					
計	計					
計	計					
品	品					
金	金					
金	金					
預	預					
收	收					
(2)	(2)					
未	未					
貯	貯					
(3)	(3)					
貯	貯					
蔵	蔵					
資	資					
産	産					
合	合					
計	計					
計	計					
品	品					
金	金					
金	金					
預	預					
收	收					
(2)	(2)					
未	未					
貯	貯					
(3)	(3)					
貯	貯					
蔵	蔵					
資	資					
産	産					
合	合					
計	計					
計	計					
品	品					
金	金					
金	金					
預	預					
收	收					
(2)	(2)					
未	未					
貯	貯					
(3)	(3)					
貯	貯					
蔵	蔵					
資	資					
産	産					
合	合					
計	計					
計	計					
品	品					
金	金					
金	金					
預	預					
收	收					
(2)	(2)					
未	未					
貯	貯					
(3)	(3)					
貯	貯					
蔵	蔵					
資	資					
産	産					
合	合					
計	計					
計	計					
品	品					
金	金					
金	金					
預	預					
收	收					
(2)	(2)					
未	未					
貯	貯					
(3)	(3)					
貯	貯					
蔵	蔵					
資	資					
産	産					
合	合					
計	計					
計	計					
品	品					
金	金					
金	金					
預	預					
收	收					
(2)	(2)					
未	未					
貯	貯					
(3)	(3)					
貯	貯					
蔵	蔵					
資	資					
産	産					
合	合					
計	計					
計	計					
品	品					
金	金					
金	金					
預	預					
收	收					
(2)	(2)					
未	未					
貯	貯					
(3)	(3)					
貯	貯					
蔵	蔵					
資	資					
産	産					
合	合					
計	計					
計	計					
品	品					
金	金					
金	金					
預	預					
收	收					
(2)	(2)					
未	未					
貯	貯					
(3)	(3)					
貯	貯					
蔵	蔵					
資	資					
産	産					
合	合					
計	計					
計	計					
品	品					
金	金					
金	金					
預	預					
收	收					
(2)	(2)					
未	未					
貯	貯					
(3)	(3)					
貯	貯					
蔵	蔵					
資	資					
産	産					
合	合					
計	計					
計	計					
品	品					
金	金					
金	金					
預	預					
收	收					
(2)	(2)					
未	未					
貯	貯					
(3)	(3)					
貯	貯					
蔵	蔵					
資	資					
産	産					
合	合					
計	計					
計	計					
品	品					
金	金					
金	金					
預	預					
收	收					
(2)	(2)					
未	未					
貯	貯					
(3)	(3)					
貯	貯					
蔵	蔵					
資	資					
産	産					
合	合					
計	計					
計	計					
品	品					
金	金					
金	金					
預	預					
收	收					
(2)	(2)					
未	未					
貯	貯					
(3)	(3)					
貯	貯					
蔵	蔵					
資	資					
産	産					
合	合					
計	計					
計	計					
品	品					
金	金					
金	金					
預	預					
收	收					
(2)	(2)					
未	未					
貯	貯					
(3)	(3)					
貯	貯					
蔵	蔵					
資	資					
産	産					
合	合					
計	計					
計	計				</	

区 分	金 額	内 訳		
		中央病院	厚生病院	
資 本 の 部 5 資 本 資 金 (1) 自 己 資 本 (2) 借 入 資 本 イ 企 業 借 入 ロ 他 会 社 借 入 借 入 資 金 資 産 債 権 6 剰 余 金 (1) 資 本 剰 余 金 イ 受 贈 財 産 評 価 ロ 補 償 資 本 剰 余 金 (2) 欠 損 損 失 理 欠 損 イ 当 年 度 未 処 理 欠 損 欠 損 金 合 計 資 産 債 権 資 本 資 金 合 計 資 産 債 権 資 本 資 金 合 計	5,619,641,700	6,630,312,407	4,038,542,335	2,591,770,072
	1,022,278,926	6,641,920,626	1,995,631,439	3,624,010,261
	12,867,268		986,601,937	85,676,989
	405,010,789		2,982,233,376	3,659,687,250
			7,020,775,711	6,251,457,322
			13,272,233,033	
			3,692,800	9,174,468
			169,619,430	235,391,359
			173,312,230	244,565,827
			4,367,882,163	1,256,487,382
5,624,369,545	5,624,369,545	4,367,882,163	1,256,487,382	
		4,367,882,163	1,256,487,382	
		4,194,569,938	1,011,921,555	
		2,826,205,778	5,239,535,767	
		4,736,971,737	5,431,967,149	
		8,065,741,545		
		10,168,938,886		
		5,206,491,488		