

鳥取県公報

毎週火曜日及び
金曜日発行

(当日が休日に当
たるときは、そ
の翌日)

目 次

◇ 公 告 鳥取県財政状況の公表

鳥取県管企業の業務状況の公表

鳥取県管病院事業の業務状況の公表

公 告

地方自治法（昭和22年法律第67号）第243条の3第
1項の規定に基づき、昭和61年4月1日から同年9月
30日までの間における鳥取県の財政状況を次のとおり
公表する。

昭和61年11月29日

鳥取県知事 西 尾 忠 次

目 次

1 ま え が き	3
2 昭和61年度の県財政について	3
(1) 概 況	3
(2) 昭和61年度補正予算の状況	3
3 昭和61年度予算の収入及び支出の概要について	9
(1) 一般会計について	9
(2) 特別会計について	9
4 昭和60年度歳入歳出決算見込みについて	14
(1) 一般会計について	14
(2) 特別会計について	14
5 県民の県税負担状況について	23
6 県債及び一時借入金について	26
(1) 県債について	26
(2) 一時借入金について	27
7 公有財産について	28
8 結 び	28

1 ま え が き

県の財政状況については、毎年5月と11月の2回定期的に公表しておりますが、今回は、昭和61年度上半期(昭和61年4月1日から同年9月30日まで)における状況を公表するものであります。

この公表を通じて、県民の皆様は県財政の実態について御理解をいただくとともに、今後の財政運営に対する一層の御協力をお願いする次第であります。

2 昭和61年度の県財政について

(1) 概 況

昭和61年度の当初予算は、前回の公表で御説明したとおり、引き続き極めて厳しい財政状況の下で、現下の経済情勢及び国の地方財政計画等の基調に十分配慮するとともに、本県の地域的特性を考慮しながら、時代の要請にこたえ、長期的な展望に立つて県勢の発展と県民福祉の充実に着実に努めることを基本として編成したものであります。

その後の補正状況としては、緊急に予算措置が必要となつた衆議院議員選挙の選挙費等について、補正を行つております。その結果、補正後の現計予算額は2,582億5,120万余円となりました。(第1表から第3表まで参照)

今後の財政運営に当つては、引き続き厳しい財政事情が予想されるので、一層財政の健全化に留意しつつ、できる限り財源の確保に努め、県勢の伸展のための諸施策が実現できるよう努力したいと考えております。

(2) 昭和61年度補正予算の状況

6月補正予算(専決処分)では、衆議院の解散に伴う選挙等に要する経費として1億6,820万余円を計上しました。その財源は全額国庫支出金であります。(第1表参照)

第1表
入 入 (1) 歳

昭和61年度一般会計歳入歳出予算補正状況調 (9月30日現在)

(単位：千円)

科 目	当 初 予 算		6月補正予算(専決)		現 計 予 算	
	予 算 額	構 成 比	予 算 額	構 成 比	予 算 額	構 成 比
1 県 税	35,695,448	13.9%			35,695,448	13.8%
2 地 方 譲 与 税	2,080,184	0.8			2,080,184	0.8
3 地 方 交 付 税	84,585,000	32.8			84,585,000	32.8
4 交 通 安 全 対 策 特 別 交 付 金	189,343	0.1			189,343	0.1
5 分 担 金 及 び 負 担 金	4,205,976	1.6			4,205,976	1.6
6 使 用 料 及 び 手 数 料	4,148,233	1.6			4,148,233	1.6
7 国 庫 支 出 金	68,715,615	26.6	168,209	100.0	68,883,824	26.7
8 財 産 收 入	3,555,499	1.4			3,555,499	1.4
9 寄 附 金	73,195	0.0			73,195	0.0
10 繰 入 金	4,904,557	1.9			4,904,557	1.9
11 繰 越 金	100,000	0.0			100,000	0.0
12 諸 収 入	28,173,950	10.9			28,173,950	10.9
13 県 債 入	21,656,000	8.4			21,656,000	8.4
歳 入 合 計	258,083,000	100.0	168,209	100.0	258,251,209	100.0

(2) 歳出

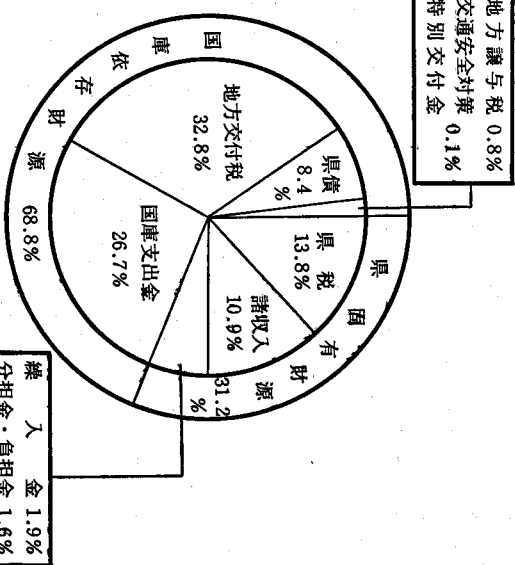
(単位：千円)

科	目	当		6月補正予算(専決)		現	
		算	額	算	額	算	額
1	議 会 費	768,510	0.3%			768,510	0.3%
2	総 務 費	13,066,354	5.1	168,209	100.0	13,234,563	5.1
3	民 生 費	16,307,675	6.3			16,307,675	6.3
4	衛 生 費	8,598,510	3.3			8,598,510	3.3
5	勞 働 費	1,318,445	0.5			1,318,445	0.5
6	農 林 水 産 業 費	41,952,039	16.3			41,952,039	16.3
7	商 工 業 費	23,114,743	9.0			23,114,743	9.0
8	土 木 費	55,174,329	21.4			55,174,329	21.4
9	警 察 費	10,880,549	4.2			10,880,549	4.2
10	教 育 費	52,481,284	20.3			52,481,284	20.3
11	災 害 復 旧 費	2,937,968	1.1			2,937,968	1.1
12	公 債 費	29,929,083	11.6			29,929,083	11.6
13	諸 支 出 金	1,453,511	0.6			1,453,511	0.6
14	予 備 金 費	100,000	0.0			100,000	0.0
歳	出 合 計	258,083,000	100.0	168,209	100.0	258,251,209	100.0

第2表 (1) 歳入

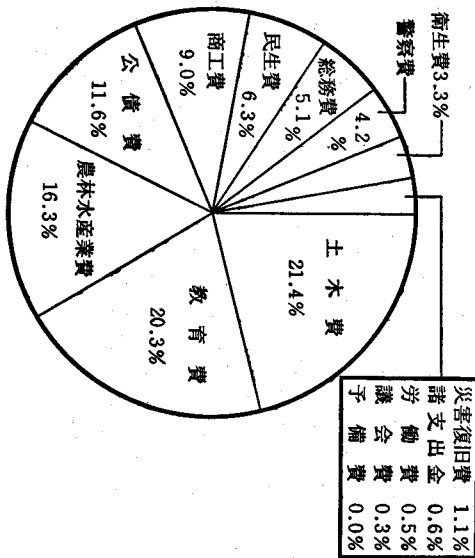
昭和61年度一般会計歳入歳出予算現計(9月30日現在)

科 目	昭和61年度		昭和60年度		差引 (A)-(B)
	金額(A)	構成比%	金額(B)	構成比%	
1 県 固 有 財 源	80,856,858	31.2	86,236,542	33.8	△ 5,379,684
分担金及び負担金	35,695,448	13.8	36,520,320	14.3	△ 824,872
使用料及び手数料	4,205,976	1.6	4,625,137	1.8	△ 419,161
財産収入	4,148,233	1.6	3,947,413	1.6	200,820
寄附収入	3,555,499	1.4	1,726,178	0.7	1,829,321
繰入金	73,195	0.0	862,148	0.1	△ 288,953
繰入金	4,904,557	1.9	9,718,007	3.8	△ 4,813,450
繰入金	100,000	0.0	100,000	0.0	0
繰入金	28,173,950	10.9	29,237,339	11.5	△ 1,063,389
2 国 庫 依 存 財 源	177,394,351	68.8	169,226,458	66.2	8,167,893
国庫支出金	68,883,824	26.7	69,628,832	27.2	△ 745,008
地方譲与税	2,080,184	0.8	2,000,246	0.8	79,938
地方交付税	84,585,000	32.8	81,222,000	31.8	3,363,000
交通安全対策特別交付金	189,343	0.1	215,380	0.1	△ 26,037
県債	21,656,000	8.4	16,160,000	6.3	5,496,000
合 計	256,251,209	100.0	255,463,000	100.0	2,788,209



(2) 歳 出

科 目	昭和61年度		昭和60年度		差 (A) - (B)
	金額 (A)	構成比 %	金額 (B)	構成比 %	
議 費	768,510	0.3	722,906	0.3	45,604
給 民 費	13,234,563	5.1	15,555,952	6.1	△ 2,321,389
衛 生 費	16,307,675	6.3	15,374,400	6.0	933,275
農 務 費	8,598,510	3.3	8,912,583	3.5	△ 314,073
勞 働 費	1,318,445	0.5	1,149,746	0.4	168,699
商 業 費	41,952,039	16.3	41,602,484	16.3	349,555
農 林 工 業 費	23,114,743	9.0	23,505,978	9.2	△ 391,235
水 産 費	55,174,329	21.4	55,929,077	21.9	△ 754,748
木 業 費	10,880,549	4.2	10,524,679	4.1	355,870
警 察 費	52,481,284	20.3	50,485,588	19.8	1,995,696
教 育 費	2,937,968	1.1	2,822,201	1.1	115,767
復 舊 費	29,929,083	11.6	27,227,719	10.7	2,701,364
債 務 費	1,453,511	0.6	1,549,687	0.6	△ 96,176
支 出 備 用 金	100,000	0.0	100,000	0.0	0
合 計	258,251,209	100.0	255,463,000	100.0	2,788,209



3 昭和61年度予算の収入及び支出の概要について

(1) 一般会計について

昭和61年9月30日現在における一般会計の収入状況は、予算額2,605億5,965万余円（繰越事業費を含む。）に対し、収入済額1,171億6,982万余円で、その収入率は45.0パーセントとなり、前年同期44.4パーセントと比べ、0.6パーセント上回っております。（第4表参照）
主なものについて見ると、

ア 県税は、予算額356億9,544万余円に対し、58.1パーセント収入済みで、前年同期と比べ3.3パーセント上回っております。

イ 国庫支出金は、予算額702億3,732万余円に対し、37.8パーセント収入済みで、前年同期と比べ2.8パーセント上回っております。

ウ 諸収入は、予算額281億7,695万円に対し、13.4パーセント収入済みで、前年同期と比べ2.0パーセント上回っております。

一方、支出の状況について見ると、予算額2,605億5,965万余円（繰越事業費を含む。）に対し、支出済額1,104億7,592万余円で、その執行率は42.4パーセントとなり、前年同期と比べ2.2パーセント下回っております。（第5表参照）

(2) 特別会計について

昭和61年9月30日現在における用品調達等集中管理事業特別会計ほか15特別会計の収入及び支出の状況は、第6表及び第7表のとおりで、用品調達等集中管理事業特別会計ほか5会計は、収入額に対し、支出超過となっておりますが、これは事業収入の収入時期の関係によるもので、年度末までには、収支の均衡がとれるものと考えております。

第4表

昭和61年度一般会計収入状況調(9月30日現在)

(単位:千円)

科 目	予 算 額	繰越事業費 財源充当額	計	収 入 済 額	予 算 残 額	予算に対する収入済額の対比	
						61 年 度	60 年 度
1 県 税	35,695,448	0	35,695,448	18,953,756	16,741,692	53.1%	49.8%
2 地 方 議 与 税	2,080,184	0	2,080,184	919,462	1,160,722	15.4%	9.7%
3 地 方 交 付 税	84,585,000	0	84,585,000	63,107,481	21,477,519	74.6%	74.3%
4 交通安全対策特別交付金	189,343	0	189,343	93,990	95,353	49.6%	55.3%
5 分 担 金 及 び 負 担 金	4,205,976	23,073	4,229,049	(20,373) 185,786	(2,700) 4,043,283	4.4%	5.8%
6 使 用 料 及 び 手 数 料	4,148,233	0	4,148,233	1,749,143	2,399,090	42.2%	41.7%
7 国 庫 支 出 金	68,883,824	1,353,698	70,237,522	(850,239) 26,566,582	(503,459) 43,670,940	37.8%	35.0%
8 財 産 収 入 金	3,555,499	0	3,555,499	1,117,415	2,438,084	31.4%	91.8%
9 寄 附 金	73,195	0	73,195	9,500	63,695	13.0%	14.1%
10 繰 入 金	4,904,557	0	4,904,557	472,309	4,432,248	9.6%	8.5%
11 繰 越 金	100,000	188,677	288,677	(168,677) 756,984	(0) 488,287	281.7%	173.4%
12 諸 収 入	28,173,950	3,000	28,176,950	3,768,937	(3,000) 24,408,013	13.4%	11.4%
13 県 債	21,656,000	760,000	22,416,000	(68,000) 68,000	(692,000) 22,348,000	0.3%	2.5%
計	258,251,209	2,308,448	260,559,657	(1,107,289) 117,169,325	(1,201,159) 143,390,332	45.0%	44.4%

(注) ()内は前年度繰越事業費財源充当額で内書である。

第5表

昭 和 61 年 度 一 般 会 計 支 出 状 況 調 (9 月 30 日 現 在)

(単 位 : 千 円)

科 目	予 算 額	前年度繰越事業費繰越額	計	支 出 済 額	予 算 残 額	予算に対する支出済額の対比	
						61 年 度	60 年 度
1 議 会 費	773,077	0	773,077	347,153	425,924	44.9%	45.4%
2 総 務 費	13,248,019	0	13,248,019	4,842,397	8,405,622	36.6%	38.3%
3 民 生 費	16,307,675	24,974	16,332,649	6,792,060	9,540,589	41.6%	40.8%
4 衛 生 費	8,598,510	0	8,598,510	4,535,997	4,062,513	52.8%	57.8%
5 勞 働 費	1,318,445	0	1,318,445	783,022	535,423	59.4%	51.7%
6 農 林 水 産 業 費	41,952,039	8,634	41,960,673	12,812,074	29,148,599	30.5%	31.7%
7 商 工 費	23,114,778	0	23,114,778	15,099,262	8,015,516	65.3%	69.0%
8 土 木 費	55,174,329	1,056,744	56,231,073	(572,551) 21,679,769	(484,193) 34,551,304	38.6%	40.4%
9 警 察 費	10,880,549	0	10,880,549	4,840,038	6,040,511	44.5%	44.5%
10 教 育 費	52,481,234	11,094	52,492,328	(0) 22,756,647	(11,094) 29,735,731	43.4%	49.0%
11 災 害 復 旧 費	2,937,968	1,207,002	4,144,970	(852,568) 1,021,755	(354,434) 3,123,215	24.7%	20.3%
12 公 債 費	29,929,033	0	29,929,033	14,562,701	15,366,332	48.7%	48.7%
13 諸 支 出 金 費	1,453,511	0	1,453,511	403,047	1,050,464	27.7%	25.5%
14 予 備 費	81,942	0	81,942	0	81,942	0%	0%
計	258,251,209	2,308,448	260,559,657	(1,431,454) 110,475,922	(876,994) 150,083,735	42.4%	44.6%

(注) () 内は前年度繰越事業費繰越額で内書である。

第6表

昭和61年度特別会計収入状況調(9月30日現在)

(単位:千円)

会 計 名	予 算 額	繰越事業費 財源充当額	計	収 入 済 額	予 算 残 額	予算に対する収入済額の対比	
						61年度	60年度
鳥取県用品調達等集中管理事業特別会計	944,716	0	944,716	101,489	843,227	10.7%	12.7%
鳥取県収入証紙特別会計	2,987,043	0	2,987,043	1,502,860	1,484,183	50.3%	47.6%
鳥取県母子福祉資金貸付事業特別会計	99,528	0	99,528	52,223	47,305	52.5%	57.8%
鳥取県寡婦福祉資金貸付事業特別会計	67,373	0	67,373	55,583	11,790	82.5%	71.1%
鳥取県中小企業近代化資金助成事業特別会計	4,082,521	0	4,082,521	734,538	3,347,983	18.0%	18.9%
鳥取県農業改良資金助成事業特別会計	500,877	0	500,877	299,953	200,924	59.9%	74.2%
鳥取県林業改善資金助成事業特別会計	94,001	0	94,001	75,860	18,141	80.7%	74.5%
鳥取県営林事業特別会計	302,222	0	302,222	46,392	255,830	15.4%	3.2%
鳥取県営境港水産施設事業特別会計	327,352	0	327,352	104,197	223,155	31.8%	32.2%
鳥取県沿岸漁業改善資金助成事業特別会計	91,342	0	91,342	33,570	57,772	36.8%	47.5%
鳥取県森山大山有料道路事業特別会計	8,186	0	8,186	1,927	1,259	60.5%	50.9%
鳥取県営営駐車場事業特別会計	31,396	0	31,396	19,024	12,372	60.6%	68.8%
鳥取県天神川流域下水道管理事業特別会計	222,278	0	222,278	71,854	150,424	32.3%	39.1%
鳥取県立学校農業実習特別会計	140,182	0	140,182	58,033	82,149	41.4%	34.1%
鳥取県立学校水産実習特別会計	322,478	0	322,478	38,489	283,989	11.9%	13.2%
中海地区新産業都市建設協議会特別会計	2,740	0	2,740	0	2,740	0	—
計	10,219,235	0	10,219,235	3,195,992	7,023,243	31.3%	33.9%

第7表

昭和61年度特別会計支出状況調(9月30日現在)

(単位：千円)

会 計 名	予 算 額	前年度繰越事業費繰越額	計	支出済額	予 算 残 額	予算に対する支出済額の対比	
						61年度	60年度
鳥取県用品調達等集中管理事業特別会計	944,716	0	944,716	199,353	745,363	21.1%	32.1%
鳥取県収入証紙特別会計	2,987,043	0	2,987,043	1,096,465	1,890,578	36.7%	35.3%
鳥取県母子福祉資金貸付事業特別会計	99,528	0	99,528	56,602	42,926	56.9%	52.0%
鳥取県福祉資金貸付事業特別会計	67,373	0	67,373	22,094	45,279	32.8%	44.7%
鳥取県中小企業近代化資金助成事業特別会計	4,082,521	0	4,082,521	554,022	3,528,499	13.6%	17.0%
鳥取県農業改良資金助成事業特別会計	500,877	0	500,877	36,601	464,276	7.3%	3.3%
鳥取県林業改善資金助成事業特別会計	94,001	0	94,001	43,306	50,695	46.1%	40.7%
鳥取県営林事業特別会計	302,222	0	302,222	108,573	198,649	34.3%	35.2%
鳥取県営境港水産施設事業特別会計	327,352	0	327,352	153,939	173,413	47.0%	51.2%
鳥取県沿岸漁業改善資金助成事業特別会計	91,342	0	91,342	17,759	73,583	19.4%	20.5%
鳥取県燕山大山有料道路事業特別会計	3,186	0	3,186	1,927	1,259	60.5%	50.9%
鳥取県営営駐車場事業特別会計	31,396	0	31,396	18,569	12,827	59.1%	60.0%
鳥取県天神川流域下水道管理事業特別会計	222,278	0	222,278	62,308	159,970	28.0%	37.3%
鳥取県立学校農業実習特別会計	140,182	0	140,182	56,042	84,140	40.0%	40.4%
鳥取県立学校水産実習特別会計	322,478	0	322,478	88,398	234,080	27.4%	30.4%
中海地区新産業都市建設協議会特別会計	2,740	0	2,740	98	2,642	3.6%	—
計	10,219,235	0	10,219,235	2,511,056	7,708,179	24.6%	25.6%

4 昭和60年度歳入歳出決算見込みについて

(1) 一般会計について

昭和60年度の本県の財政は、引き続き厳しい抑制基調の下に編成された国の予算及び地方財政計画を背景に、歳入面においては、地方交付税、財産収入、繰入金等が前年度を上回ったにも拘わらず、県税収入が極めて低い伸びにとどまったこと及び財源対策債の廃止に伴い地方債が大幅に減少したことにより歳入総額はわずかな伸びとなりました。

一方、歳出面では、限られた財源の中で、本県の地域的特性をも考慮しながら、各種施策について優先順位により厳しい選択を行い、質的内容の充実に配慮するとともに、その規模を極力圧縮して財政の健全化に努めてきました。

その結果、決算の状況は、第8表から第11表までのおりとなり、実質収支は、5億8,828万余円の黒字となっております。

(2) 特別会計について

昭和60年度の特別会計は、15会計であり、その決算の状況は、第12表のおりであります。

第8表

(1) 歳入

昭和60年度一般会計歳入歳出決算額調

(単位：千円)

科 目	予 算 額 (A)	決 算 額 (B)	予 算 に 対 し て		予算額に対する決 算額の比率 (B)/A
			増	減	
1 県 税	34,822,246	34,846,657		24,411	100.1%
2 地 方 議 与 税	2,116,547	2,116,547			100.0
3 地 方 交 付 税	83,214,986	83,214,986			100.0
4 交通安全対策特別交付金	213,713	213,713			100.0
5 分担金及び負担金	4,680,377	4,673,039	7,288		99.8
6 使用料及び手数料	3,936,592	3,886,537	50,055		98.7
7 国 庫 支 出 金	73,541,077	72,162,773	1,378,304		98.1
8 財 産 収 入 金	12,757,871	12,797,711		39,840	100.3
9 寄 附 金	655,237	690,023		34,786	105.3
10 繰 入 金	7,382,438	7,378,391	4,047		99.9
11 繰 越 金	1,102,027	1,102,027			100.0
12 諸 収 入 金	24,986,067	24,462,757	523,310		97.9
13 県 入 債	20,300,600	19,284,600	1,016,000		95.0
合 計	269,709,778	266,829,811	2,979,004	99,037	98.9

(2) 歳出

(単位：千円)

科	目	予 算 額 (A)	決 算 額 (B)	翌 年 度 繰 越 額 (C)		不 用 額 (A)-(B)-(C)	予 算 額 に 対 す る 決 算 額 の 比 率 (B)/(A) %
				繰越費 繰越額	繰越明許費 繰越額		
1	議 会 費	737,409	734,493			2,916	99.6
2	総 務 費	15,628,521	15,519,232			109,289	99.3
3	民 生 費	15,559,758	15,429,871		24,974	105,413	99.2
4	衛 生 費	8,837,413	8,768,373			69,040	99.2
5	勞 働 費	1,117,175	1,097,711			19,464	98.3
6	農 林 水 産 業 費	41,406,434	41,846,985		8,634	50,815	99.9
7	商 工 費	25,656,987	25,094,127			562,860	97.8
8	土 木 費	58,804,691	57,534,142		1,056,744	213,805	97.8
9	警 察 費	10,350,769	10,332,764			18,005	99.8
10	教 育 費	57,878,342	57,733,781	11,094		133,467	99.8
11	災 害 復 旧 費	4,906,498	3,696,007		1,207,002	3,489	75.3
12	公 債 復 債 費	27,292,566	27,287,370			5,196	100.0
13	諸 支 出 金 費	1,498,491	1,498,491			0	100.0
14	予 備 費	34,724	0			34,724	0
合 計		269,709,778	266,072,847	11,094	2,297,354	1,328,483	98.7

第 9 表

昭 和 6 0 年 度 予 算 繰 越 等 に 関 する 調

(1) 昭和60年度継続費繰越内訳

(単位：千円)

区 分	算 上 額 (A)	支 出 済 額 (B)	(B) の 財 源 内 訳					不 用 額 (C)	繰 越 額		(D) の 財 源					翌 年 度 へ 繰 越 する 繰 越 財 源 (D)-(E)		
			国 庫 支 出 金	分 担 金 寄 附 金	地 方 債	そ の 他 特 定 財 源	一 般 財 源		繰 越 (A) (C)	繰 越 (B) (D)	国 庫 支 出 金	分 担 金 寄 附 金	地 方 債	そ の 他 特 定 財 源	一 般 財 源		未 収 入 特 定 財 源 計	
(一般会計)																		
米子西高等学校 整備費	1,242,320	1,231,226	169,495		821,000	240,000	731	0	11,094			11,094						11,094
計	1,242,320	1,231,226	169,495		821,000	240,000	731	0	11,094			11,094						11,094

(2) 昭和60年度繰越明許費繰越内訳表

(単位：千円)

区 分	予 算 計 上 額 (A)	支 出 済 額 (B)	(B) の 財 源 内 訳					不 用 額 (C)	繰 越 額 (A) (B) (C) (D)		(D) の 財 源 内 訳					翌 年 度 繰 越 入 る 財 源 (D)-(E)		
			国 庫 支 出 金	分 担 金 負 担 金 寄 附 金	地 方 債	そ の 他 の 財 源	一 般 財 源		繰 越 額 (A) (B) (C) (D)	既 収 入 特 定 財 源 の 財 源	未 収 入 特 定 財 源		計	繰 越 入 る 財 源 (D)-(E)				
											国 庫 支 出 金	分 担 金 負 担 金 寄 附 金			地 方 債		そ の 他 の 財 源	国 庫 支 出 金
(一般会計)																		
同 和 事 業 費	383,276	366,190	11,507					354,683	10,988	6,098	6,098							6,098
家庭児童対策費	117,643	98,270	49,192				22	49,056	497	18,876	5,148	13,728						5,148
公社営資産基地 建設事業費	848,761	840,115	658,096					182,019	12	8,634	2,091	6,543						2,091
道路改良事業費	6,192,247	6,171,941	3,423,808	147,120				2,569,013	1,406	18,900	6,560	11,340	1,000					6,560
橋りょう架換事 業費	2,051,026	2,030,355	1,326,350					698,973	473	20,200	8,080	12,120						8,080
河川改良事業費	3,608,862	3,477,991	1,858,520	97,440				405,031	21	130,850	9,070	76,780	45,000					9,070
河川局部改良事 業費	877,982	870,482	284,500					245,982	0	7,500	2,000	2,500	3,000					2,000
防災調節池事業 費	318,358	207,258	80,760				17,613	108,885	0	111,100	63,660	44,440						63,660
河川災害関連事 業費	302,510	125,528	62,764					2,104	0	176,982	151	88,491	88,340					151
河川災害復旧助 成事業費	30,000	26,000	13,000					8,000	0	4,000	1,000	2,000	1,000					1,000
河川改修事業費	1,050,900	984,232						478,232	500	3,168	168		3,000					168
砂防事業費	3,382,354	3,335,095	1,965,680					253,415	1,059	46,200	5,480	27,720	13,000					5,480
地すべり対策事 業費	164,068	159,368	91,440					12,928	0	4,700	880	2,820	1,000					880
急傾斜地崩壊対 策事業費	566,634	535,734	217,640	84,945				38,149	0	30,900	360	12,360	12,000					360

区分	予算 計上額 (A)	支出 済額 (B)	(B) の財源内訳					不用額 (C)	繰越額 (A)-(B) (D)		(D) の財源					翌年度へ 繰り越す る財源 (D)-(E)		
			国庫 支出金	分担金 負担金 寄附金	地方債	その他 財源	一般 財源		繰越額 (B) (D)	繰越額 (A) (C)	未収入 特定財源	国庫 支出金	地方債	その他 特定財源	計 (E)			
砂防災害関連事業費	81,825	37,125	22,275		10,340		4,510	0	44,700				3,220	26,820	14,660		41,480	3,220
単層急傾斜地崩壊対策事業費	238,000	222,010		41,102	174,000		6,908	0	15,990				792		12,000	3,198	15,198	792
港湾修築事業費	2,989,104	2,953,042	1,534,500	155,710	1,061,000		201,832	62	36,000				12,900	14,400	6,000	2,700	23,100	12,900
鳥取空港整備事業費	1,785,331	1,447,167	690,081		623,000		134,086	184	337,380				16,990	168,990	152,000		320,990	16,990
鳥取空港整備関連事業費	822,581	805,258			535,000		270,258	12,374	4,949				4,949					4,949
街路事業費	2,154,470	2,142,906	1,307,900	111,071	19,000		704,935	64	11,500				3,830	6,900		770	7,670	3,830
流域下水道事業費	2,172,839	2,121,501	1,251,325	412,790	326,000		131,386	213	51,125				2,225	30,675	8,000	10,225	48,900	2,225
59年建設災害復旧費	263,753	208,998	134,302		60,000		14,696	155	54,600				1,182	36,418	17,000		53,418	1,182
60年建設災害復旧費	3,257,887	2,104,392	1,392,336		695,000		17,056	1,093	1,152,402				749	768,653	383,000		1,151,653	749
計	33,660,411	31,270,956	16,376,006	1,050,178	6,935,000		17,685	6,892	137,921	101	2,297,354		157,583	1,353,698	760,000	26,073	2,139,771	157,583

第10表

昭和60年度歳入決算額対前年度比較表(一般会計)

(単位:千円)

区 分	昭和60年度		昭和59年度		比 較
	決 算 額 (A)	構 成 比	決 算 額 (B)	構 成 比	
1 県 有 財 源	89,837,192	83.7%	76,630,230	30.1%	13,206,962
税	34,846,657	13.1	34,060,791	13.4	785,866
分 担 金 及 び 負 担 金	4,673,089	1.7	4,629,310	1.8	43,779
使 用 料 及 び 手 数 料	3,886,537	1.4	3,580,404	1.4	306,133
財 産 収 入	12,797,711	4.8	3,279,519	1.3	9,518,192
寄 附 収 入	690,023	0.3	54,921	0.0	635,102
繰 上 金	7,378,391	2.8	4,637,419	1.8	2,750,972
繰 上 金	1,102,027	0.4	1,187,223	0.5	85,196
繰 上 金	24,462,757	9.2	25,210,643	9.9	747,886
繰 上 金	176,992,619	66.3	177,519,569	69.9	526,950
2 国 庫 依 存 財 源	72,162,773	27.0	73,805,175	29.1	1,642,402
国 庫 支 出 与 金	2,116,547	0.8	2,004,807	0.8	111,740
地 方 交 付 税	83,214,986	31.2	73,210,013	28.8	10,004,973
地 方 交 付 金	213,713	0.1	215,184	0.1	1,471
交通安全対策特別交付金	19,284,600	7.2	28,284,390	11.1	8,999,790
合 計	266,829,811	100.0	254,149,799	100.0	12,680,012

(A) / (B)

117.2

102.3

100.9

108.6

390.2

1256.4

159.4

92.8

97.0

99.7

97.8

97.8

105.6

113.7

99.3

68.2

105.0

第11表

昭和60年度性質別歳出決算額対前年度比較表(一般会計)

(単位:千円)

区 分	昭和60年度		昭和59年度		増減額(A)-(B)	比較(A)/(B)
	決算額(A)	構成比%	決算額(B)	構成比%		
1 消費的経費	125,756,021	47.3	117,205,260	46.3	8,550,761	107.3
人件費	75,189,970	28.3	69,351,843	27.4	5,838,127	108.4
物件費	7,562,985	2.8	7,056,071	2.8	506,914	107.2
その他の消費的経費	43,003,066	16.2	40,797,346	16.1	2,205,720	105.4
2 投資的経費	101,426,559	38.1	98,694,806	39.1	2,731,753	102.8
普通建設事業費	97,541,314	36.6	95,601,533	37.8	1,939,781	102.0
災害復旧事業費	3,696,007	1.4	2,909,754	1.2	786,253	127.0
失業対策事業費	189,238	0.1	183,519	0.1	5,719	103.1
3 公債の償還費	27,282,714	10.3	25,166,648	9.9	2,116,066	108.4
4 その他の補助費	11,607,553	4.3	11,981,058	4.7	373,505	96.9
維持補修費	1,854,609	0.7	1,863,258	0.7	8,649	99.5
扶線助出費	8,076,292	3.0	7,869,169	3.1	207,123	102.6
繰出金	1,676,652	0.6	2,248,631	0.9	571,979	74.6
合 計	266,072,847	100.0	253,047,772	100.0	13,025,075	105.1

第12表

昭和60年度特別会計歳入歳出決算額調

(単位：千円)

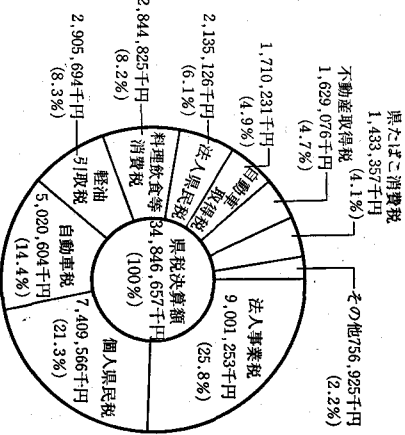
会 計 名	入				出					
	歳		歳		歳		出			
	予算額 (A)	決算額 (B)	差引 (A)-(B)	予算に対する決算の比率 (B)/(A) %	予算額 (C)	決算額 (D)	翌年度繰越額 継続費種別 次繰越額	事故繰越額 (E)	不用額 (C)-(D)-(E)	予算に対する決算の比率 (D)/(C) %
鳥取県用品調達等集中管理事業特別会計	549,097	546,493	2,604	99.5	549,097	538,091			11,006	98.0
鳥取県収入証紙特別会計	2,956,159	2,961,573△	5,414	100.2	2,956,159	2,901,455			54,704	98.1
鳥取県母子福祉資金貸付事業特別会計	97,528	97,847△	319	100.3	97,528	96,710			818	99.2
鳥取県寡婦福祉資金貸付事業特別会計	67,066	80,544△	13,478	120.1	67,066	53,713			13,353	80.1
鳥取県中小企業近代化資金助成事業特別会計	3,456,927	3,520,124△	63,197	101.8	3,456,927	3,428,401			28,526	99.2
鳥取県農業改良資金助成事業特別会計	1,142,155	1,152,792△	10,637	100.9	1,142,155	920,482			221,673	80.6
鳥取県林業改善資金助成事業特別会計	94,001	128,036△	34,035	136.2	94,001	94,000			1	100.0
鳥取県営林事業特別会計	291,745	291,587	158	99.9	291,745	290,587			1,158	99.6
鳥取県営境港水産施設事業特別会計	585,575	584,824	751	99.9	585,575	584,680			895	99.8
鳥取県沿岸漁業改善資金助成事業特別会計	91,308	98,361△	7,053	107.7	91,308	81,277			10,031	89.0
鳥取県森山大山有料道路事業特別会計	4,868	4,867	1	100.0	4,868	4,867			1	100.0
鳥取県営駐車場事業特別会計	32,160	39,512△	7,352	122.9	32,160	31,259			901	97.2
鳥取県天神川流域下水道管理事業特別会計	159,156	157,972	1,184	99.3	159,156	157,255			1,901	98.8
鳥取県立学校農業実習特別会計	147,462	148,649△	1,187	100.8	147,462	130,591			16,871	88.6
鳥取県立学校水産実習特別会計	293,149	281,706	11,443	96.1	293,149	281,706			11,443	96.1
合 計	9,968,356	10,094,887△	126,531	101.3	9,968,356	9,595,074			373,282	96.3

5 県民の県税負担状況について
 県民の皆様の県税負担は第13表から第15表までのとおりで、昭和60年度においては、人口1人当たり56,567円、1世帯当たり201,180円となっております。
 第13表

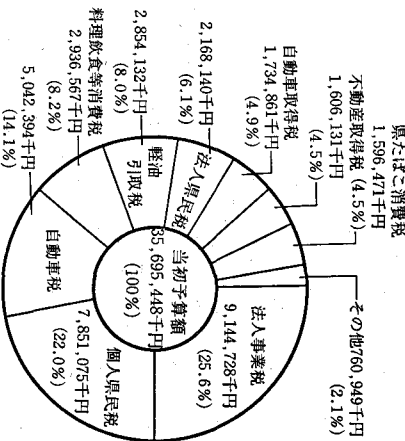
年 度	区 分	県 税 決 算 額 (A) 千円	人 口 (B) 人	世 帯 数 (C) 世帯	県 税 負 担 状 況		
					人口1人当たり (A)/(B) 円	1世帯当たり (A)/(C) 円	(A)/(C) 円
昭 和 55 年 度		27,617,848	604,221	168,520	45,708	163,885	
昭 和 56 年 度		29,732,039	604,221	168,520	49,207	176,430	
昭 和 57 年 度		30,788,977	604,221	168,520	50,956	182,702	
昭 和 58 年 度		31,838,382	604,221	168,520	52,693	188,929	
昭 和 59 年 度		34,060,791	604,221	168,520	56,371	202,117	
昭 和 60 年 度		34,846,657	616,024	173,211	56,567	201,180	
昭 和 61 年 度		35,695,448 (当初予算額)	616,024	173,211	57,945	206,081	

(注) 人口、世帯数は、昭和55年度から昭和59年度までは昭和55年実施の国勢調査により、昭和60年度から昭和61年度までは昭和60年実施の国勢調査による。

昭和60年度決算における県税税目別構成比



昭和61年度当初予算における県税税目別構成比



第14表

昭和61年度 県税 調定 収入 額 調 (9月30日現在)

(単位：千円)

税目	区分	算 現 額		調 定 額		收 入 額		收 入 歩 合						
		現年課税分	滞納繰越分	計	現年課税分	滞納繰越分	計	現年課税分	滞納繰越分	計				
県民税	個人	7,798,543	52,532	7,851,075	7,706,913	198,898	7,905,811	3,025,441	19,283	3,044,724	39.3%	9.7%	38.5%	
	法人	2,167,959	181	2,168,140	1,218,459	2,793	1,221,252	1,156,581	194	1,156,775	94.9	6.9	94.7	
	計	9,966,502	52,713	10,019,215	8,925,372	201,691	9,127,063	4,182,022	19,477	4,201,499	46.9	9.7	46.0	
事業税	個人	349,307	19	349,326	308,368	702	309,070	142,564	255	142,819	46.2	36.3	46.2	
	法人	9,144,728		9,144,728	5,272,691	12,565	5,285,256	5,030,611	222	5,030,833	95.4	1.8	95.2	
	計	9,494,035	19	9,494,054	5,581,059	13,267	5,594,326	5,173,175	477	5,173,652	92.7	3.6	92.5	
不動産取得税		1,596,826	9,305	1,606,131	1,022,587	40,473	1,063,060	881,736	2,919	884,655	86.2	7.2	83.2	
県たばこ消費税		1,596,471		1,596,471	800,250		800,250	796,012		796,012	99.5		99.5	
娯楽施設利用税		378,297		378,297	224,997		224,997	223,912		223,912	99.5		99.5	
料理飲食等消費税		2,923,038	13,529	2,936,567	1,439,785	44,188	1,483,973	1,138,773	5,432	1,144,205	79.1	12.3	77.1	
自動車税		5,033,849	8,545	5,042,394	5,052,193	6,554	5,058,747	4,803,992	1,833	4,805,825	95.1	28.0	95.0	
鉱区税		3,471		3,471	3,388	289	3,677	3,388		3,388	100.0		92.1	
狩猟者登録税		17,190		17,190										
固定資産税														
小計		31,009,679	84,111	31,093,790	23,049,631	306,462	23,356,093	17,203,010	30,138	17,233,148	74.6	9.8	73.8	
自動車取得税		1,734,861		1,734,861	652,070		652,070	652,035		652,035	99.9		99.9	
軽油引取税		2,854,132		2,854,132	1,495,787		1,495,787	1,068,573		1,068,573	71.4		71.4	
入 税		12,665		12,665										
小計		4,601,658		4,601,658	2,147,857		2,147,857	1,720,608		1,720,608	80.1		80.1	
合計		35,611,337	84,111	35,695,448	25,197,488	306,462	25,503,950	18,923,618	30,138	18,953,756	75.1	9.8	74.3	

第15表

昭和60年度県税調定収入額調（決算見込額）

（単位：千円）

区 分	予 算 現 額			調 定 額			収 入 額			収 入 歩 合		
	現年課税分	滞納繰越分	計	現年課税分	滞納繰越分	計	現年課税分	滞納繰越分	計	現年課税分%	滞納繰越分%	計%
県民税	個人	7,354,661	47,415	7,402,076	187,693	7,629,885	7,362,131	47,415	7,409,566	99.0%	25.3%	97.2%
	法人	2,134,367	357	2,134,724	4,816	2,140,744	2,134,769	357	2,135,126	99.9%	7.4%	99.7%
	計	9,489,028	47,772	9,536,800	192,509	9,764,129	9,496,920	47,772	9,544,692	99.2%	24.8%	97.8%
事業税	個人	349,615	528	350,143	885	351,577	350,233	528	350,761	99.9%	59.7%	99.8%
	法人	8,998,607	2,040	9,000,647	25,339	9,025,484	8,999,213	2,040	9,001,253	99.9%	8.1%	99.7%
	計	9,348,222	2,568	9,350,790	26,224	9,377,011	9,349,446	2,568	9,352,014	99.9%	9.8%	99.7%
不動産取得税		1,616,934	6,111	1,623,045	33,092	1,674,494	1,622,965	6,111	1,629,076	98.9%	18.5%	97.3%
		1,433,357		1,433,357		1,433,357	1,433,357		1,433,357	100.0%		100.0%
娯楽施設利用税		370,297		370,297		370,297	370,297		370,297	100.0%		100.0%
		2,826,266	12,092	2,838,358	36,985	2,890,785	2,832,733	12,092	2,844,825	99.3%	32.7%	98.4%
自動車税		5,014,270	3,540	5,017,810	3,881	5,027,245	5,017,064	3,540	5,020,604	99.9%	91.2%	99.9%
		3,642		3,642	289	3,931	3,642		3,642	100.0%		92.6%
狩猟者登録税		18,559		18,559		18,560	18,560		18,560	100.0%		100.0%
小 計	30,120,575	72,083	30,192,658	30,266,829	292,980	30,559,809	30,144,934	72,083	30,217,067	99.6%	24.6%	98.9%
自動車取得税	1,710,230		1,710,230	1,710,231		1,710,231	1,710,231		1,710,231	100.0%		100.0%
軽油引取税	2,905,694		2,905,694	2,905,694		2,905,694	2,905,694		2,905,694	100.0%		100.0%
入 計	13,664		13,664	13,665		13,665	13,665		13,665	100.0%		100.0%
小 計	4,629,588		4,629,588	4,629,590		4,629,590	4,629,590		4,629,590	100.0%		100.0%
合 計	34,750,163	72,083	34,822,246	34,896,419	292,980	35,189,399	34,774,574	72,083	34,846,657	99.7%	24.6%	99.0%

6 県債及び一時借入金について

(1) 県債について

昭和61年度上半期における県債の状況は、次のとおりであります。

県 債 現 在 額 調 査

(単位：千円)

区 分	60年度末現債額	61年度上半期増減額		61年9月30日現債額
		借入額	償還額	
一 一般会計債	167,600,874	68,000	8,706,390	158,962,484
1 普通債	158,777,475	51,000	7,938,959	150,839,516
土農教	102,804,553	51,000	4,841,394	98,014,159
林	27,498,112		1,772,992	25,725,120
水	14,012,949		616,427	13,396,522
教	7,610,595		259,828	7,350,767
公	1,666,961		51,868	1,615,093
民	1,979,670		101,772	1,877,898
衛	3,204,635		294,678	2,909,957
そ	8,383,775	17,000	553,612	7,847,163
の	7,862,900		523,086	7,336,814
復	520,875		30,526	490,349
旧	439,624		213,819	225,805
木	5,824		2,833	2,991
産	433,800		210,986	222,814
他				
債				
策				
債				

特 別 会 計 債 債						
母子福祉資金貸付事業	13,897,282	11,100	288,776	13,624,606		
中小企業高度化資金貸付事業	300,407	11,100		311,507		
農業改良資金貸付事業	10,820,363		258,349	10,562,014		
境港水産施設事業	60,000			60,000		
公有林整備事業	1,486,625		19,584	1,467,041		
蒜山大山有料道路事業	1,206,846		1,766	1,206,846		
万能町駐車場事業	4,118		4,077	2,352		
	18,923			14,846		
計	181,498,156	79,100	8,990,166	172,587,090		

(2) 一時借入金について

昭和61年度上半期における財政調整のための一時借入金及び当座預金勘定による借越は、次のとおりであります。

ア 一時借入金

借入年月日	返済年月日	借入日数	借入金額	借入利率	支払利子額	借 入 期 間	
						借入金額	借入利率
61. 4. 1	61. 4. 11	11	15,000,000,000 円	5.0%	22,602,738 円		
61. 4. 21	61. 5. 27	37	5,000,000,000	5.0	25,342,464		
61. 4. 25	61. 5. 27	33	3,000,000,000	5.0	13,561,642		
61. 4. 30	61. 5. 30	31	5,000,000,000	5.0	21,232,876		
61. 5. 21	61. 5. 31	11	5,000,000,000	4.5	6,780,822		
61. 9. 25	61. 9. 30	5	1,500,000,000	5.0	1,027,397		
計			34,500,000,000		90,547,939		

4 当座預金勘定による借越

借越額積数 516,475,513,000円

利 率 3.38%、4.13%、4.15%、4.75%、5.25%、5.50%、5.75%

支払利子額 79,124,607円

7 公有財産について

昭和61年9月30日現在における公有財産は、次のとおりであります。

土 地	36,119,420.70平方メートル
建 物	1,011,375.82平方メートル
立 木	714,374.37立方メートル
船 舶	3 隻

8 結 ぶ

以上、昭和61年度上半期の県財政の概況と、昭和60年度決算見込みの状況について御説明いたしました。本県財政の財源は、多くを国に依存している反面、歳出においては、公債費等の義務的経費が年々増加しており、財政の運営は困難さを増しつつあります。

このような財政事情のなかで、財政の健全化に配慮しつつ、県政の伸展のための諸施策を着実に推進し、県民福祉の向上に努力する所存でありますので、今後とも県民の皆様の一層の御理解と御協力をお願いいたします。

地方公営企業法 (昭和27年法律第292号) 第40条の

2 第1項の規定に基づき、昭和61年度前期における鳥

取県営企業の業務状況を次のとおり公表する。

昭和61年11月29日

鳥取県知事 西 尾 邑 次

目 次

1 ま え が き	30
2 事 業 の 概 要	30
3 経 理 の 状 況	30
4 結 び	31

1 まえがき

これは、鳥取県営企業の昭和61年度前期（昭和61年4月1日から同年9月30日まで）における業務状況について公表するものであります。

2 事業の概要

(1) 電気事業の概要

発電所の運営に当たっては、常に発電施設の維持管理に万全を期するとともに、ダムの機能を最大限に發揮させるなど設備の効率的運用に努め、目標供給電力量の達成に努力したところ、今期の供給電力量は、目標に対し106%となりました。（第1表参照）

また、新規発電所の開発については、新幡郷発電所建設工事に着手するための諸準備を進めたほか、3地点について開発のための調査を実施中であります。

(2) 工業用水道事業の概要

この事業は、日野郡日南町菅沢地区に建設された菅沢ダムに水源を求め、米子市八幡地区において取水し、米子市、境港市及び日吉津村の工業団地に工業用水を供給してあります。

昭和61年9月30日現在における契約給水量は、77事業所で日量52,900立方メートルであります。

(3) 埋立事業の概要

本年4月に分譲を開始した境港竹内工業団地への企業誘致に鋭意努力しております。

(4) 観光施設事業の概要

この事業は、県民の健康を増進するとともに、健全な余暇利用を図るため、米子市皆生に西部健康増進センターと隣接して施設を設置したものであります。

今期における施設利用者数は、161,960人で目標に対して137.6%となりました。

3 経理の状況

(1) 電気事業

今期の電力料金収入は、6発電所を合わせて、目標に対し101.8%で6億8,178万余円を収入しました。

損益計算書及び貸借対照表は、第2表及び第3表のとおりであります。

(2) 工業用水道事業

今期は、1億5,719万余円の給水料金を収入しました。

損益計算書及び貸借対照表は、第4表及び第5表のとおりであります。

(3) 埋立事業

今期は、埋立地の売却はありませんでした。

損益計算書及び貸借対照表は、第6表及び第7表のとおりであります。

(4) 観光施設事業

今期は、2,283万余円の利用料金を収入しました。

損益計算書及び貸借対照表は、第8表及び第9表のとおりであります。

4 結 び

昭和61年度前期の業務状況は、以上のとおりであります。今後さらに県営企業の経済性を発揮するとともに、本県産業の発展と県民の福祉の向上に寄与したいと考えておりますので、県民の皆様の一層の御協力をお願いいたします。

第1表

昭和61年度前期発電実績表

区 分	4 月	5 月	6 月	7 月	8 月	9 月	前期計
目標供給電力量 (MWH)	16,002	11,627	9,401	11,798	8,901	9,924	67,653
実績 " (MWH)	19,219	10,775	9,815	18,526	8,186	5,177	71,698
実 績 率 (%)	120.1	92.7	104.4	157.0	92.0	52.2	106.0

第2表

昭和61年度鳥取県営電気事業損益計算書

(昭和61年4月1日から同年9月30日まで)

(単位：円)

区 分	金 額	
1 営 業 収 益		
(1) 電 力 料	681,782,940	
(2) 営 業 雑 収 益	213,540	681,996,480
2 営 業 費 用		
(1) 水 力 発 電 費	306,713,375	
(2) 送 電 費	801,042	
(3) 一 般 管 理 費	73,445,594	380,960,011
営 業 利 益		301,036,469
3 営 業 外 収 益		
(1) 受 取 利 息	11,479,889	
(2) 雑 収 益	322,892	11,802,781
4 営 業 外 費 用		
(1) 支 払 利 息	159,045,814	
(2) 雑 損 失	411,683	159,457,497
経 常 利 益		153,381,753
当 期 純 利 益		153,381,753
前年度繰越利益剰余金		80,106,531
当期未処分利益剰余金		233,488,284

第3表

昭和61年度鳥取県営電気事業貸借対照表

(昭和61年9月30日)

(単位：円)

区 分	金 額		
資 産 の 部			
1 固 定 資 産			
(1) 有 形 固 定 資 産			
イ 水 力 発 電 設 備	8,394,613,679		
減 価 償 却 累 計 額	2,277,608,050		
共 有 者 持 分 額	155,157,081	5,961,848,548	
ロ 送 電 設 備	36,625,248		
減 価 償 却 累 計 額	29,504,938	7,120,310	
ハ 業 務 設 備	7,426,881		
減 価 償 却 累 計 額	2,258,609	5,168,272	
ニ 事 業 外 固 定 資 産	8,201,371		
減 価 償 却 累 計 額	2,622,287	5,579,084	
ホ 建 設 仮 勘 定		160,717,034	
ヘ 建 設 準 備 勘 定		112,244,737	
有 形 固 定 資 産 合 計			6,252,677,985
(2) 無 形 固 定 資 産			
イ ダ ム 使 用 権		67,986,326	
ロ 水 利 権		124,950,637	
ハ 電 話 加 入 権		1,744,037	
ニ 庁 舎 利 用 権		9,550,000	
無 形 固 定 資 産 合 計			204,231,000
(3) 投 資 及 び 基 金			
イ 投 資 有 価 証 券		307,520	
投 資 合 計			307,520
固 定 資 産 合 計			6,457,216,505
2 流 動 資 産			
(1) 現 金 預 金			625,922,558
(2) 未 収 金			93,109,310
(3) 前 払 金			1,042,000
(4) 短 期 貸 付 金			7,000,000
(5) 貯 蔵 品			670,918
(6) そ の 他 流 動 資 産			835,000
流 動 資 産 合 計			728,579,786
資 産 合 計			7,185,796,291

区 分	金 額		
負 債 の 部			
3 固 定 負 債			
(1) 引 当 金		308,992,748	
固定負債合計			308,992,748
4 流 動 負 債			
(1) その他流動負債		3,522,448	
流動負債合計			3,522,448
負債合計			312,515,196
資 本 の 部			
5 資 本 金			
(1) 自己資本金		1,124,591,391	
(2) 借入資本金			
イ 企 業 債	4,683,077,707		
借入資本金合計		4,683,077,707	
資本金合計			5,807,669,098
6 剰 余 金			
(1) 資本剰余金			
イ 受贈財産評価額	204,532		
ロ 国庫補助金	673,576,681		
ハ その他資本剰余金	7,342,500		
資本剰余金合計		681,123,713	
(2) 利益剰余金			
イ 減債積立金	74,000,000		
ロ 建設改良積立金	75,000,000		
ハ 特別積立金	2,000,000		
ニ 当期未処分利益剰余金	233,488,284		
利益剰余金合計		384,488,284	
剰余金合計			1,065,611,997
資本合計			6,873,281,095
負債資本合計			7,185,796,291

第4表

昭和61年度鳥取県営工業用水道事業損益計算書

(昭和61年4月1日から同年9月30日まで)

(単位：円)

区 分	金 額	
1 営 業 収 益		
(1) 給 水 収 益	157,196,340	
(2) そ の 他 の 営 業 収 益	84,120	157,280,460
2 営 業 費 用		
(1) 業 務 費	57,219,628	
(2) 総 係 費	16,490,739	
(3) 減 価 償 却 費	23,702,913	97,413,280
営 業 利 益		59,867,180
3 営 業 外 収 益		
(1) 受 取 利 息 及 び 配 当 金	1,761,253	
(2) 雑 収 益	1,464,000	3,225,253
4 営 業 外 費 用		
(1) 支 払 利 息 及 び 企 業 債 取 扱 諸 費	24,749,027	24,749,027
経 常 利 益		38,343,406
当 期 純 利 益		38,343,406
前 年 度 繰 越 利 益 剰 余 金		0
当 期 未 処 分 利 益 剰 余 金		38,343,406

第5表

昭和61年度鳥取県営工業用水道事業貸借対照表

(昭和61年9月30日)

(単位：円)

区 分	金 額		
資 産 の 部			
1 固 定 資 産			
(1) 有 形 固 定 資 産			
イ 土 地		59,642,431	
ロ 建 物	75,992,085		
減価償却累計額	20,444,297	55,547,788	
ハ 構 築 物	1,935,242,966		
減価償却累計額	473,385,767	1,461,857,199	
ニ 機 械 及 び 装 置	178,475,125		
減価償却累計額	85,154,614	93,320,511	
ホ 車 輛 運 搬 具	1,705,000		
減価償却累計額	1,619,750	85,250	
ヘ 工 具 ・ 器 具 及 び 備 品	4,127,400		
減価償却累計額	1,790,209	2,337,191	
ト 建 設 仮 勘 定		1,213,540	
有形固定資産合計			1,674,003,910
(2) 無 形 固 定 資 産			
イ ダ ム 使 用 権		183,158,216	
ロ 水 利 権		29,261,481	
ハ 電 話 加 入 権		27,800	
無形固定資産合計			212,447,497
(3) 投 資			
イ 投 資 有 価 証 券		138,040	
投資合計			138,040
固定資産合計			1,886,589,447
2 流 動 資 産			
(1) 現 金 ・ 預 金		90,217,321	
(2) 未 収 金		29,992,910	
(3) 貯 蔵 品		2,350,000	
(4) 前 払 金		230,000	
(5) そ の 他 流 動 資 産		1,403,000	
流動資産合計			124,193,231
資 産 合 計			2,010,782,678

区 分	金 額		
負 債 の 部			
3 固 定 負 債			
(1) 引 当 金		52,170,165	
固 定 負 債 合 計			52,170,165
4 流 動 負 債			
(1) そ の 他 流 動 負 債		1,982,554	
流 動 負 債 合 計			1,982,554
負 債 合 計			54,152,719
資 本 の 部			
5 資 本 金			
(1) 自 己 資 本 金		307,642,368	
(2) 借 入 資 本 金			
イ 企 業 債	668,259,760		
ロ 他 会 計 借 入 金	228,453,788		
借 入 資 本 金 合 計		896,713,548	
資 本 金 合 計			1,204,355,916
6 剰 余 金			
(1) 資 本 剰 余 金			
イ 国 庫 補 助 金	645,381,232		
資 本 剰 余 金 合 計		645,381,232	
(2) 利 益 剰 余 金			
イ 減 債 積 立 金	68,549,405		
ロ 当 期 未 処 分 利 益 剰 余 金	38,843,406		
利 益 剰 余 金 合 計		106,892,811	
剰 余 金 合 計			752,274,043
資 本 合 計			1,956,629,959
負 債 資 本 合 計			2,010,782,678

第6表

昭和61年度鳥取県営埋立事業損益計算書

(昭和61年4月1日から同年9月30日まで)

(単位：円)

区 分	金 額	
1 営 業 収 益		
(1) 土 地 売 却 収 益	0	0
2 営 業 費 用		
(1) 土 地 売 却 原 価	0	
(2) 一 般 管 理 費	76,800	76,800
営 業 損 失		76,800
3 営 業 外 収 益		
(1) 受 取 利 息 及 び 配 当 金	4,479,402	
(2) 雑 収 益	13,065,230	17,544,632
4 営 業 外 費 用		
(1) 支 払 利 息 及 び 企 業 債 取 扱 諸 費	0	0
経 常 利 益		17,467,832
当 期 純 利 益		17,467,832
前 年 度 繰 越 利 益 剰 余 金		0
当 期 未 処 分 利 益 剰 余 金		17,467,832

第7表

昭和61年度鳥取県営埋立事業貸借対照表

(昭和61年9月30日)

(単位：円)

区 分	金 額	
資 産 の 部		
1 土 地 造 成		
(1) 完 成 土 地		
境港外港昭和地区土地	395,812,223	
米子港旗ヶ崎地区土地	825,696,979	
境港外港竹内地区土地	20,034,917,912	21,256,427,114
(2) 未 成 土 地		
境港外港竹内地区事業費		599,924,658
土地造成合計		21,856,351,772
2 流 動 資 産		
(1) 現 金 預 金		2,534,837
(2) 前 払 金		5,708,000
(3) そ の 他 流 動 資 産		262,000
流動資産合計		8,504,837
資産合計		21,864,856,609
負 債 の 部		
3 固 定 負 債		
(1) そ の 他 固 定 負 債		1,794,674
固定負債合計		1,794,674
4 流 動 負 債		
(1) 一 時 借 入 金		957,000,000
(2) そ の 他 流 動 負 債		1,039,101,234
流動負債合計		1,996,101,234
負債合計		1,997,895,908
資 本 の 部		
5 資 本 金		
(1) 自 己 資 本 金		2,042,837,860
(2) 借 入 資 本 金		
イ 企 業 債	15,560,414,277	
ロ 他 会 計 借 入 金	665,500,559	
借入資本金合計		16,225,914,836
資本金合計		18,268,752,696

区 分	金 額		
6 剰 余 金			
(1) 資 本 剰 余 金			
イ 国 庫 補 助 金		1,026,001,552	
ロ 受 贈 財 産 評 価 額		49,299,867	
資 本 剰 余 金 合 計			1,075,301,419
(2) 利 益 剰 余 金			
イ 減 債 積 立 金		505,438,754	
ロ 当 期 未 処 分 利 益 剰 余 金		17,467,832	
利 益 剰 余 金 合 計			522,906,586
剰 余 金 合 計			1,598,208,005
資 本 合 計			19,866,960,701
負 債 資 本 合 計			21,864,856,609

第8表

昭和61年度鳥取県営観光施設事業損益計算書

(昭和61年4月1日から同年9月30日まで)

(単位：円)

区 分	金 額		
1 営 業 収 益			
(1) 利 用 収 益	22,836,620		
(2) その他の営業収益	504,532	23,341,152	
2 営 業 費 用			
(1) 施 設 運 営 費	25,794,000		
(2) 一 般 管 理 費	146,494		
(3) 減 価 償 却 費	10,105,541	36,046,035	
営 業 損 失			12,704,883
3 営 業 外 収 益			
(1) 受取利息及び配当金	85,654		
(2) 雑 収 益	8,307	93,961	
4 営 業 外 費 用			
(1) 支払利息及び企業債取扱諸費	15,951,476	15,951,476	15,857,515
経 常 損 失			28,562,398
当 期 純 損 失			28,562,398
前 年 度 繰 越 欠 損 金			556,107,561
当 期 未 処 理 欠 損 金			584,669,959

第9表



昭和61年度鳥取県営観光施設事業貸借対照表

(昭和61年9月30日)

(単位：円)

区 分	金 額		
資 産 の 部			
1 固 定 資 産			
(1) 有 形 固 定 資 産			
イ 土 地		647,013,800	
ロ 建 物	493,250,937		
減 価 償 却 累 計 額	48,880,177	444,370,760	
ハ 構 築 物	300,259,138		
減 価 償 却 累 計 額	47,054,899	253,204,239	
ニ 機 械 及 び 装 置	43,220,263		
減 価 償 却 累 計 額	18,591,006	24,629,257	
ホ 工 具・器 具 及 び 備 品	11,849,000		
減 価 償 却 累 計 額	10,135,078	1,713,922	
有 形 固 定 資 産 合 計			1,370,931,978
(2) 無 形 固 定 資 産			
イ 水 道 施 設 利 用 権		3,735,242	
ロ 電 話 加 入 権		80,300	
無 形 固 定 資 産 合 計			3,815,542
(3) 投 資			
イ 投 資 有 価 証 券		384,150	
投 資 合 計			384,150
固 定 資 産 合 計			1,375,131,670
2 流 動 資 産			
(1) 現 金 預 金			15,299,658
(2) 未 収 金			2,787,020
流 動 資 産 合 計			18,086,678
資 産 合 計			1,393,218,348
負 債 の 部			
3 固 定 負 債			
(1) 他 会 計 借 入 金			440,312,844
固 定 負 債 合 計			440,312,844

区 分	金 額		
4 流 動 負 債			
(1) 一 時 借 入 金		80,579,000	
流 動 負 債 合 計			80,579,000
負 債 合 計			520,891,844
資 本 の 部			
5 資 本 金			
(1) 借 入 資 本 金			
イ 企 業 債	337,950,000		
ロ 他 会 計 借 入 金	1,119,046,463		
借 入 資 本 金 合 計		1,456,996,463	
資 本 金 合 計			1,456,996,463
6 欠 損 金			
(1) 欠 損 金			
イ 当 期 未 処 理 欠 損 金	584,669,959		
欠 損 金 合 計		584,669,959	584,669,959
資 本 合 計			872,326,504
負 債 資 本 合 計			1,393,218,348



地方公営企業法（昭和27年法律第292号）第40条の

2 第 1 項の規定に基づき、昭和61年度前期における鳥

取県営病院事業の業務状況を次のとおり公表する。

昭和61年11月29日

鳥取県知事 西 尾 邑 次

目 次

1 ま え が き	46
2 事 業 の 概 要	46
3 経 理 の 状 況	46
4 結 び	46

1 まえがき

これは、鳥取県営病院事業の昭和61年度前期（昭和61年4月1日から同年9月30日まで）における業務状況について公表するものであります。

2 事業の概要

病院事業については、広く県民のための病院として、その機能を十分に發揮するように努め、また、常に経営の合理化に努力し、医療の確保と向上に万全を期しております。

当期における利用状況は、第1表のとおりであります。

3 経理の状況

経営成績及び財政状態は、それぞれ第2表及び第3表のとおりであります。

4 結 び

昭和61年度前期の業務状況は上記のとおりであります。今後の運営に当たっては、なお一層経営の合理化に努め、県民の医療確保に万全を期したいと考えております。

第1表

昭和61年度前期利用実績表

(1) 入院患者利用実績

(単位：人)

病院別	月 別	61年						合 計
		4 月	5 月	6 月	7 月	8 月	9 月	
中 央		12,869	13,250	13,221	13,288	12,689	12,447	77,764
厚 生		6,800	7,945	8,839	9,376	9,047	8,754	50,761

(2) 外来患者利用実績

(単位：人)

病院別	月 別	61年						合 計
		4 月	5 月	6 月	7 月	8 月	9 月	
中 央		17,957	18,860	18,855	19,975	18,921	18,069	112,637
厚 生		11,050	11,960	12,083	13,665	13,106	12,241	74,105

第2表

昭和61年度鳥取県営病院事業損益計算書

(昭和61年4月1日から同年9月30日まで)

(単位:円)

区 分	金 額			内 訳	
				中央病院	厚生病院
1 医 業 収 益				2,487,340,132	1,456,067,713
(1) 入 院 収 益	2,509,596,461			1,554,864,201	954,732,260
(2) 外 来 収 益	1,284,957,882			826,761,694	458,196,188
(3) その他医業収益	148,853,502	3,943,407,845		105,714,237	43,139,265
2 医 業 費 用				2,674,164,705	1,549,378,655
(1) 給 与 費	2,193,517,390			1,404,004,526	789,512,864
(2) 材 料 費	1,447,275,100			924,052,444	523,222,656
(3) 経 費	318,881,227			213,863,415	105,017,812
(4) 減 価 償 却 費	254,402,425			126,786,000	127,616,425
(5) 研 究 研 修 費	9,467,218	4,223,543,360		5,458,320	4,008,898
医 業 損 失			280,135,515	186,824,573	93,310,942
3 医 業 外 収 益				369,561,809	225,999,425
(1) 受取利息配当金	424,267			266,802	157,465
(2) 他会計補助金	147,343,000			94,640,000	52,703,000
(3) 補 助 金	0			0	0
(4) 負担金交付金	437,565,000			267,483,000	170,082,000
(5) その他医業外収益	10,228,967	595,561,234		7,172,007	3,056,960
4 医 業 外 費 用				60,057,280	117,312,622
(1) 支払利息及び企業債取扱諸費	177,072,179			60,057,280	117,014,899
(2) 雑 損 失	297,723	177,369,902	418,191,332	0	297,723
経 常 利 益			138,055,817	122,679,956	15,375,861
5 特 別 損 失				0	4,939,000
(1) その他特別損失	4,939,000	4,939,000	4,939,000	0	4,939,000
当 年 度 純 利 益			133,116,817	122,679,956	10,436,861
前 年 度 繰 越 欠 損 金			5,348,473,708	4,388,114,272	960,359,436
当 年 度 未 処 理 欠 損 金			5,215,356,891	4,265,434,316	949,922,575

第3表

昭和61年度鳥取県営病院事業貸借対照表

(昭和61年9月30日)

(単位：円)

区 分	金 額	内 訳	
		中央病院	厚生病院
資産の部			
1 固定資産			
イ 土地	4,682,885,941	472,738,349	304,188,826
ロ 建物	2,003,394,239	3,831,223,184	851,662,757
ハ 構築物	251,017,302	1,567,525,641	435,868,598
ニ 構築物減価却累計額	83,007,421	238,867,087	17,150,215
ホ 機械	2,576,097,703	72,616,878	10,390,543
ヘ 機械備品減価却累計額	1,309,507,525	1,425,150,618	1,150,947,090
ヘ 車両減価却累計額	7,146,300	847,789,426	461,718,099
ヘ 放射性同位元素減価却累計額	3,616,240	4,007,300	3,139,000
ト 建設仮勘定	9,540,000	1,186,240	2,430,000
チ その他有形固定資産	6,549,075	0	9,540,000
計	8,051,411,209	8,479,228,963	4,572,182,246

(2) 無形固定資産	イ 電話加入権	4,465,852		1,121,595	3,344,257
	ロ ガス供給施設利用権	4,481,691		4,481,691	0
ハ 水道施設利用権		11,400,662		11,400,662	0
	無形固定資産合計	20,348,205		17,003,948	3,344,257
(3) 投資	イ その他投資	1,178,150		120,000	1,058,150
イ 投資	ロ 固定資産合計	1,178,150		120,000	1,058,150
2 流動資産	(1) 現金預金	169,581,611		157,749,161	11,832,450
	(2) 未収資産	1,100,811,458		679,210,013	421,601,445
イ 流動資産			1,270,393,069	836,959,174	433,433,895
	ロ 固定資産合計		9,348,330,633	4,333,312,085	5,010,018,548
3 負債	(1) 他会計借入金	1,838,609,331		1,651,569,000	187,040,331
	流動負債	483,741,336		403,488,562	80,252,774
イ 流動負債		30,331,357		20,225,148	10,106,209
	ロ 固定負債		514,072,693	423,713,710	90,358,983
負債合計			2,352,682,024	2,075,282,710	277,399,314

区 分	内 容	金 額	
		中央病院	厚生病院
資 本 の 部	5 資 本 資 金		
	(1) 自 己 資 本	3,720,060,932	1,724,449,808
	(2) 借 入 資 金	1,641,708,957	3,727,697,174
	借 入 計	955,722,822	0
	借 入 本 金 合 計	2,597,431,779	3,727,697,174
	6 剩 余 金 計	6,317,492,711	5,452,146,982
	(1) 資 本 剩 余 金	20,181,550	9,174,488
	受 贈 財 産 評 価 額	185,789,430	221,220,359
	補 助 金	205,970,980	230,394,827
	(2) 欠 損 金 計	4,265,434,316	949,922,575
当 年 度 未 処 理 欠 損 金	4,265,434,316	949,922,575	
欠 損 余 金 合 計	4,059,463,386	719,527,748	
資 本 債 務 合 計	2,258,029,375	4,732,619,234	
資 本 債 務 合 計	9,343,330,633	5,010,018,548	
	5,215,356,891		
	436,365,807		
	407,009,789		
	29,356,018		
	955,722,822		
	5,369,406,131		
	5,444,510,740		
	6,325,128,953		
	11,769,639,693		
	4,778,991,084		
	6,990,648,609		
	9,343,330,633		
	4,059,463,386		
	2,258,029,375		
	4,333,312,085		

発行所 鳥 取 県 鳥 取 市 東 町 一 丁 目 鳥 取 県 【定価一冊一箇月十七百円(送料を含む)】