

鳥取県公報

毎週火曜日及び
金曜日発行
(当日が休日に当
たるときは、そ
の翌日)

目 次

◇告

示

鳥取県財政状況の公表

鳥取県営企業の業務状況の公表

鳥取県宮病院事業の業務状況の公表

告 示

鳥取県告示第九百三十二号

地方自治法(昭和二十二年法律第六十七号)第二百

四十三条の三第一項の規定に基づき、昭和五十九年四

月一日から同年九月三十日までの間における鳥取県の

財政状況を次のとおり公表する。

昭和五十九年十一月三十日

鳥取県知事 西 尾 邑 次

目 次

1 ま え が き	3
2 昭和59年度の県財政について	4
3 昭和59年度予算の収入及び支出の概要について	5
4 昭和58年度歳入歳出決算見込みについて	10
(1) 一般会計について	10
(2) 特別会計について	10
5 県民の県税負担状況について	21
6 県債及び一時借入金について	24
(1) 県債について	24
(2) 一時借入金について	25
7 公有財産について	26
8 結 び	26

1 ま え が き

県の財政状況につきましては、毎年5月と11月の2回定期的に公表しておりますが、今回は、昭和59年4月1日から同年9月30日までの間の状況を公表するものであります。

この公表を通じて、県民の皆様にも県財政の現況について御理解をいただきますとともに、今後の財政運営に対する一層の御協力をお願いする次第であります。

2 昭和59年度の県財政について

昭和59年度の当初予算は、前回の公表でも御説明いたしましたとおり、引き続き極めて厳しい財政事情の下で、国の動向及び地方財政計画の基調に十分配慮するとともに、本県の特徴を考慮しながら、時代の要請にこたえ、長期的な展望にたつて県勢の発展と県民福祉の充実に上を著実に図ることを基本といたしております。

また、行財政全般にわたつて見直しを行い、行財政の簡素効率化と経費の節減合理化を図ることによつて、限られた財源の重点的かつ効率的な配分を行い、歳出内容が質的に充実することに努めて編成いたしており、財政運営に当たりましても、この方針に基づき、適切な執行に努めております。

前回の公表後の補正状況につきましては、昭和59年8月に専決処分により債務負担行為の追加補正を2件行つておりますが、その他歳入歳出予算等につきましては、前回の公表と同様の内容となっております。

3 昭和59年度予算の収入及び支出の概要について

- (1) 昭和59年9月末日現在における一般会計の収入状況は、予算額2,595億7,894万余円(繰越事業費を含む。)に対し、収入済額1,090億7,762万余円で、その収入率は42.0パーセントとなり、前年同期41.5パーセントと比べ0.5パーセント上回っております。(第1表参照)
主なものについてみますと
- ア 県税は、予算額326億8,279万余円に対し、55.0パーセント収入済みで、前年同期と比べ3.4パーセント上回っております。
- イ 国庫支出金は、予算額731億9,486万余円に対し、36.4パーセント収入済みで、前年同期と比べ0.1パーセント下回っております。
- ウ 諸収入は、予算額275億4,541万余円に対し、11.7パーセント収入済みで、前年同期と比べ0.6パーセント上回っております。
- (2) 昭和59年9月末日現在における一般会計の支出状況は、予算額2,595億7,894万余円(繰越事業費を含む。)に対し、支出済額1,148億8,807万余円で、その執行率は44.3パーセントとなり、前年同期と比べ1.4パーセント上回っております。(第2表参照)
- (3) 昭和59年9月末日現在における用品調達等集中管理事業特別会計ほか15特別会計の収入及び支出の状況は、第3表及び第4表のとおりで、用品調達等集中管理事業特別会計ほか5会計は、収入額に対し、支出超過となっておりますが、これは、事業収入の収入の時期の関係によるもので、年度末までには、収支の均衡がとれるものと考えております。

第 1 表

昭 和 59 年 度 一 般 会 計 収 入 状 況 調 (9 月 末 日 現 在)

(単 位 : 千 円)

科 目	予 算 額	繰 越 事 業 費 財 源 充 当 額	計	収 入 済 額	予 算 残 額	予 算 に 対 す る 収 入 済 額 の 対 比	
						59 年 度	58 年 度
1 県 税	32,682,793		32,682,793	17,982,867	14,699,926	55.0%	51.6%
2 地 方 譲 与 税	2,015,468		2,015,468	405,379	1,610,089	20.1%	24.0%
3 地 方 交 付 税	70,390,000		70,390,000	52,743,465	17,646,535	74.9%	76.8%
4 交 通 安 全 対 策 特 別 交 付 金	214,725		214,725	134,329	80,396	62.6%	53.5%
5 分 担 金 及 び 負 担 金	4,433,483	159,830	4,593,313	(141,943) 355,067	(17,887) 4,238,246	7.7%	1.3%
6 使 用 料 及 び 手 数 料	3,708,050		3,708,050	1,489,423	2,218,627	40.2%	40.5%
7 国 庫 支 出 金	71,322,420	1,872,446	73,194,866	(1,175,746) 26,647,576	(896,700) 46,547,290	36.4%	36.5%
8 財 産 収 入 金	8,306,256		8,306,256	2,348,834	5,957,422	28.3%	71.4%
9 寄 附 金	44,196		44,196	0	44,196	0%	7.7%
10 繰 入 金	7,018,178		7,018,178	124,868	6,893,310	1.8%	1.2%
11 繰 越 金	100,000	618,698	718,698	(618,698) 1,187,223	(0) 468,525	165.2%	307.2%
12 諸 収 入 債	27,522,431	22,985	27,545,416	3,234,603	(22,105) 24,310,813	11.7%	11.1%
13 県 債	26,342,000	2,804,990	29,146,990	(2,423,990) 2,423,990	(381,000) 26,123,000	8.3%	0.6%
計	254,100,000	5,478,949	259,578,949	(4,361,257) 109,077,624	(1,117,692) 150,501,325	42.0%	41.5%

(注) () 内は前年度繰越事業費財源充当額で内書である。

第2表

昭和59年度一般会計支出状況調(9月末日現在)

(単位:千円)

科 目	予 算 額	前年度繰越事業費繰越額	計	支出済額	予 算 残 額	予算に対する支出済額の対比	
						59年度 %	58年度 %
1 議 会 費	683,356		683,356	301,783	381,573	44.2%	45.3%
2 総 務 費	13,419,160	57,290	13,476,450	5,228,715	(20,311) 8,249,735	38.8%	39.9%
3 民 生 費	14,020,084	6,431	14,026,515	6,104,755	(6,431) 7,921,760	43.5%	40.2%
4 衛 生 費	8,471,765	26,800	8,498,565	4,885,956	(26,742) 3,612,609	57.5%	55.8%
5 労 働 費	1,122,457		1,122,457	567,259	555,198	50.5%	49.4%
6 農 林 水 産 業 費	43,018,875	594,016	43,612,891	(469,660) 13,993,016	(124,355) 29,619,875	32.1%	34.4%
7 商 工 費	22,445,121	18,139	22,463,260	(18,089) 16,734,682	(50) 5,728,578	74.5%	69.2%
8 土 木 費	57,624,878	4,010,734	61,635,612	(2,657,375) 27,358,657	(1,353,359) 34,276,955	44.4%	37.8%
9 警 察 費	10,091,107		10,091,107	4,529,938	5,562,069	44.9%	44.5%
10 教 育 費	54,074,998	329,344	54,404,342	(172,573) 22,069,546	(156,771) 32,334,796	40.6%	42.9%
11 災 害 復 旧 費	2,566,820	436,195	3,003,015	(330,280) 787,013	(105,915) 2,216,002	26.2%	25.6%
12 公 債 費	25,104,337		25,104,337	11,870,113	13,234,224	47.3%	46.9%
13 諸 支 出 金	1,392,725		1,392,725	459,545	933,180	33.0%	31.1%
14 予 備 費	64,317		64,317	0	64,317	0%	0%
計	254,100,000	5,478,949	259,578,949	(3,711,698) 114,888,078	(1,767,251) 144,690,871	44.3%	42.9%

(注) () 内は前年度繰越事業費繰越額で内書である。

第 3 表

昭 和 59 年 度 特 别 会 計 收 入 状 况 調 (9 月 末 日 現 在)

(単位：千円)

会 計 名	子 算 額	繰越事業費 財源充当額	計	收 入 済 額	子 算 残 額	予算に対する収入済額の対比	
						59 年 度	58 年 度
鳥取県用品調達等集中管理事業特別会計	508,460		508,460	82,281	421,179	16.3%	14.0%
鳥取県収入証紙特別会計	2,792,632		2,792,632	1,523,407	1,269,225	54.6	52.8
鳥取県母子福祉資金貸付事業特別会計	97,906		97,906	64,016	33,890	65.4	75.6
鳥取県寡婦福祉資金貸付事業特別会計	66,667		66,667	51,103	15,564	76.7	76.7
鳥取県中小企業近代化資金助成事業特別会計	4,449,030		4,449,030	1,094,581	3,354,449	24.6	17.0
鳥取県農業改良資金助成事業特別会計	616,143		616,143	689,246	△ 73,103	111.9	86.7
鳥取県営林事業特別会計	305,137		305,137	7,411	297,726	2.4	2.6
鳥取県県営境港水産施設事業特別会計	799,253		799,253	116,847	682,406	14.6	17.6
鳥取県県立山有料道路事業特別会計	6,984		6,984	3,303	3,681	47.3	42.2
鳥取県県立学校農業実習特別会計	143,003		143,003	50,255	92,748	35.1	37.7
鳥取県県立学校水産実習船実習特別会計	302,722		302,722	39,762	262,960	13.1	12.2
鳥取県中海地区新産業都市建設協議会特別会計	2,000		2,000	0	2,000	0	—
鳥取県県営駐車場事業特別会計	37,420		37,420	22,484	14,936	60.1	43.1
鳥取県林業改善資金助成事業特別会計	95,331		95,331	68,009	27,322	71.3	47.6
鳥取県沿岸漁業改善資金助成事業特別会計	93,464		93,464	42,053	51,411	45.0	40.2
鳥取県天神川流域下水道管理事業特別会計	137,716		137,716	52,468	85,248	38.1	29.8
計	10,448,868		10,448,868	3,907,226	6,541,642	37.4	29.8

第4表

昭和59年度特別会計支出状況調(9月末日現在)

(単位：千円)

会 計 名	予 算 額	前年度繰越事業費繰越額	計	支 出 済 額	予 算 残 額	予算に對する支出済額の対比	
						59年度 %	58年度 %
鳥取県用品調達等集中管理事業特別会計	503,460		503,460	165,608	337,852	32.9%	27.8%
鳥 取 県 収 入 証 紙 特 別 会 計	2,792,632		2,792,632	1,124,641	1,667,991	40.3%	39.0%
鳥取県母子福祉資金貸付事業特別会計	97,906		97,906	47,031	50,875	48.0%	37.8%
鳥取県養蠶福祉資金貸付事業特別会計	66,667		66,667	32,195	34,472	48.3%	26.1%
鳥取県中小企業近代化資金助成事業特別会計	4,449,030		4,449,030	624,950	3,824,080	14.0%	9.2%
鳥取県農業改良資金助成事業特別会計	616,143		616,143	65,086	551,057	10.6%	15.2%
鳥 取 県 農 林 事 業 特 別 会 計	305,137		305,137	109,226	195,911	35.8%	35.8%
鳥取県宮境港水産施設事業特別会計	799,253		799,253	132,418	666,835	16.6%	36.6%
鳥取県蒜山大山有料道路事業特別会計	6,984		6,984	3,303	3,681	47.3%	42.2%
鳥 取 県 立 学 校 農 業 実 習 特 別 会 計	143,003		143,003	70,113	72,890	49.0%	40.1%
鳥取県県立学校水産実習船実習特別会計	302,722		302,722	102,013	200,709	33.7%	38.8%
鳥取県中海地区新産業都市建設協議会特別会計	2,000		2,000	13	1,987	0.7%	—
鳥 取 県 農 産 物 販 売 場 事 業 特 別 会 計	37,420		37,420	14,526	22,894	38.8%	42.4%
鳥取県林業改善資金助成事業特別会計	95,331		95,331	29,977	65,354	31.4%	25.4%
鳥取県沿岸漁業改善資金助成事業特別会計	93,464		93,464	10,227	83,237	10.9%	17.5%
鳥取県天神川流域下水道管理事業特別会計	137,716		137,716	46,682	91,034	33.9%	26.8%
計	10,448,868		10,448,868	2,578,009	7,870,859	24.7%	21.4%

4 昭和58年度歳入歳出決算見込みについて

(1) 一般会計について

昭和58年度の本県の財政は、引き続き厳しい抑制基調の下に編成された国の予算及び地方財政計画を背景に、歳入面においては県税収入が極めて低い伸びにとどまったこと、さらには歳入全体の3割を占める地方交付税が前年度に比べ大幅に減少したことにより、地方債、財産収入、諸収入等が前年度を上回ったにもかかわらず、歳入総額はわずかな伸びとなりました。

一方歳出面では、限られた財源の中で、本県の地域的特性を考慮しながら、各種施策について優先順位により厳しい選択を行い、質的内容の充実に配慮するとともに、その規模を極力圧縮して財政の健全化に努めました。

その結果、決算の状況は、第5表から第8表までのとおりとなり、実質収支は、5億6,852万余円の黒字となっております。

今後の財政運営に当たりましては、引き続き低成長経済の下で、県税、地方交付税等の一般財源の伸びに多くを期待できない反面、扶助費、公債費等の義務的経費の増加が見込まれる等、厳しい財政環境の下にありますので、行財政全般の見直しにより、経費の徹底した節減合理化を図るとともに、社会経済情勢の推移に対応して要請される施策については、財源の重点的、効率的な配分を行う等、節度ある財政運営を推進いたしまして、県政の着実な進展と県民福祉の充実向上を図るよう努力したいと考えております。

(2) 特別会計について

昭和58年度の特別会計は15会計あり、決算の状況は第9表のとおりであります。

第5表

(1) 歳入

昭和58年度一般会計歳入歳出決算額調

(単位:千円)

科 目	予 算 額 (A)	決 算 額 (B)	予 算 に 対 し て		予算額に対する決 算額の比率 (B)/A
			増	減	
1 県 税	31,813,526	31,838,392	24,866		100.1%
2 地 方 議 与 税	2,301,226	2,301,226			100.0
3 地 方 交 付 税	73,283,377	73,283,377			100.0
4 交通安全対策特別交付金	167,893	167,893			100.0
5 分担金及び負担金	4,671,087	4,511,169		159,918	96.6
6 使用料及び手数料	3,423,518	3,348,935		74,583	97.8
7 国 庫 支 出 金	74,853,223	72,852,735		2,000,488	97.3
8 財 産 収 入 金	3,945,899	4,040,380	94,481		102.4
9 寄 附 入 金	190,892	166,756		24,136	87.4
10 繰 入 金	2,353,815	2,353,570		245	100.0
11 繰 越 金	720,461	720,461			100.0
12 諸 収 入 金	25,338,227	25,295,412		42,815	99.8
13 県 債 入 債	-28,861,000	26,056,010		2,804,990	90.3
合 計	251,924,144	246,936,316	119,347	5,107,175	98.0

(2) 歳 出

(単位：千円)

科 目	予 算 額 (A)	決 算 額 (B)	翌 年 度 繰 越 額 (C)			不 用 額 (A)-(B)-(C)	予 算 額 に 対 する 決 算 額 の 比 率 (B)/(A)
			繰越費 繰越額	繰越明許費	事故繰越額		
1 議 会 費	676,461	667,919				8,542	98.7%
2 総 務 費	17,609,504	17,411,949	18,257	39,033		140,265	98.9
3 民 生 費	13,135,384	13,087,661		6,431		61,292	99.5
4 衛 生 費	8,371,618	8,298,559		26,800		46,259	99.1
5 労 働 費	1,068,757	1,057,378				11,379	98.9
6 農 林 水 産 業 費	43,955,472	43,283,981	28,734	565,282		77,475	98.5
7 商 工 費	18,905,715	18,875,522		18,139		12,054	99.8
8 土 木 費	60,914,521	56,861,518		3,970,334	40,400	42,269	93.3
9 警 察 費	10,192,962	10,183,881				9,081	99.9
10 教 育 費	49,395,661	48,837,040	10	329,334		229,277	98.9
11 災 害 復 旧 費	4,236,885	3,798,046		436,195		2,644	89.6
12 公 債 費	21,959,122	21,933,362				25,760	99.9
13 諸 支 出	1,452,279	1,452,277				2	100.0
14 予 備 金 費	29,803	0				29,803	0
合 計	251,924,144	245,749,093	47,001	5,391,548	40,400	696,102	97.5

区 分	予 算 計上額 (A)	支出済額 (B)	(B) の 財 源 内 訳					繰越額 (A)-(C) (D)	(D) の 財 源 内 訳					翌年度へ 繰り越す べき財源 (D)-(E)
			国 庫 支 出 金	分担金 負担金 寄附金	地方債	その他 特定 財源	一 般 財 源		不用額 (C)	既収入特定財源 の 一 般 財 源	未収入特定財源 の 一 般 財 源	国 庫 支 出 金	地方債	
地域改善対策事業費	1,627,505	1,461,360	1,233,364				167,996	166,145				473	165,672	473
地区再編農業構造改善事業費	975,971	921,332	704,061				217,271	54,639				16,780	37,859	16,780
地域畜産総合対策事業費	240,003	216,065	181,679				34,386	23,938				115	23,823	115
公共育成牧場整備事業費	168,700	156,771	70,110		85,500		1,161	11,929				39	5,390	39
公社畜産基地建設事業費	523,667	515,842	376,920				138,922	7,825				2,305	5,520	2,305
県営ほ場整備事業費	4,944,445	4,837,167	2,165,799	1,222,903	1,393,700		54,765	107,278	8,653			196	48,579	98,429
広域営農団地農道整備事業費	1,484,144	1,453,920	839,236	92,896	404,300		67,488	30,224				115	19,384	30,109
県営畑地帯総合土地改良事業費	901,000	887,488	443,734	217,509	221,700		4,525	13,532				83	6,766	13,449
団体営ほ場整備事業費	1,217,645	1,177,610	1,135,547				42,063	40,035				1,420	38,617	38,615
土地改良総合整備事業費	1,110,185	1,077,570	1,046,390				31,180	32,615				998	31,617	998
農村総合整備モデル事業費	837,537	832,892	805,902				26,990	4,645				151	4,494	151
県単土地改良事業費	2,001,048	1,980,578		39,671			1,940,907	19,470				19,470	19,470	19,470
農業用水源地域対策費	15,000	14,382					14,382	618				618	618	618
団体営たか池等整備事業費	69,733	67,277	65,059				2,218	2,456				37	2,419	37

区 分	予 算 上 額 (A)	支 出 済 額 (B)	(B) の 財 源 内 訳				不 用 額 (C)	繰 越 額 (A)-(B)		(D) の 財 源 内 訳						翌 年 度 の 繰 越 金 財 源 (D)-(E)	
			国 庫 支 出 金	分 担 金 具 担 金 寄 附 金	地 方 債	そ の 他 の 特 定 財 源		一 般 財 源	(A)-(C)	(B)	既 収 入 特 定 財 源			計			
											国 庫 支 出 金	分 担 金 具 担 金 寄 附 金	地 方 債		そ の 他 の 特 定 財 源		一 般 財 源
急傾斜地崩壊対策事業費	532,750	518,350	208,240	86,870	208,240	15,000	14,400	14,400							14,400		
砂防災害関連事業費	33,000	16,323	10,832	4,000	4,000	1,441	16,677	16,677							16,677		
ダム事業費	744,071	685,141	8,132	588,639	4,000	34,370	108,930	108,930							108,930		
単層急傾斜地崩壊対策事業費	288,000	282,420		54,174	216,000	12,246	5,580	5,580							5,580		754
鳥取空港整備事業費	1,526,627	524,627	217,900	196,000	196,000	110,727	1,002,000	1,002,000							1,002,000		1,000
鳥取空港整備関連事業費	2,723,816	993,361		957,000	957,000	41,361	1,725,455	1,725,455							1,725,455		383,455
街路事業費	2,143,778	2,122,028	1,368,700	69,468	628,400	55,460	21,750	21,750							21,750		7
総合運動公園整備事業費	2,160,429	1,967,489	800,800	1,005,000	11,000	150,689	192,940	192,940							192,940		60,740
流域下水道事業費	3,135,703	2,992,984	2,044,249	459,666	412,000	77,069	142,719	142,719							142,719		2,484
教育財産整備費	374,203	209,181		204,000	204,000	5,181	2,165,020	2,165,020							2,165,020		1,020
高等学校土地購入費	1,179,071	1,147,503		956,000	956,000	191,503	468	31,100							31,100		100
高等学校校地整備費	185,315	58,361		51,000	51,000	7,361	406	126,548							126,548		548
文化財助成費	63,807	62,141	704			61,437	1,666	1,666							1,666		
体育施設整備費	151,545	146,545	190			146,355	5,000	5,000							5,000		5,000
58年治山施設災害復旧費	388,819	339,601	226,513	113,000	113,000	88	49,218	49,218							49,218		389
58年耕地災害復旧費	209,345	193,192	188,792			4,400	16,153	16,153							16,153		240

(3) 昭和58年度事故繰越繰越内訳表

(単位 千円)

区 分	予 算 計 上 額 (A)	支 出 済 額 (B)	(B) の 財 源 内 訳					不 用 額 (C)	繰越額 (A)-(B)		(D) の 財 源						翌年度へ繰り越すべし財源 (D)-(E)				
			庫 庫 庫 庫 庫	分 担 金	地 方 債	其 他 特 定 財 源	一 般 財 源		(A)-(B)	(D)	既 収 入 特 定 財 源	未 収 入 特 定 財 源	計	計							
			国 庫 金	分 担 金 寄 附 金	地 方 債	其 他 特 定 財 源	一 般 財 源	(A)-(B)	(D)	国 庫 金	分 担 金 寄 附 金	地 方 債	其 他 特 定 財 源	一 般 財 源	国 庫 金	分 担 金 寄 附 金	地 方 債	其 他 特 定 財 源	計	計	
57年建設災害復旧費	133,812	124,325	78,991		38,000		7,334	9,487		1,158	6,329	2,000			8,329					1,158	
58年建設災害復旧費	2,346,551	1,985,214	1,306,132		652,000		27,082	361,337		323,241	1,014	20,000			361,014					323	
計	65,239,538	59,846,094	27,423,037	3,721,462	16,834,693	515,142	11,351,760	1,951,548		12,944	586,850	1,837,879	2,791,990	161,885	4,791,754	599,794					
道路改良事業費	40,400							40,400							23,230					17,170	
計	40,400							40,400					17,170		20,200				3,030	23,230	17,170

第7表

昭和58年度歳入決算額対前年度比較表(一般会計)

(単位:千円)

区 分	昭和58年度		昭和57年度		増減額(A)-(B)	比較(A)/(B) %
	決算額(A)	構成比 %	決算額(B)	構成比 %		
1 県 固 有 財 源	72,275,075	29.8	67,431,642	28.1	4,843,433	107.2
分 担 金 及 び 負 担 金	31,838,392	12.9	30,788,977	12.8	1,049,415	103.4
使 用 料 及 び 手 数 料	4,511,169	1.8	4,392,847	1.8	118,322	102.7
財 産 収 入	3,348,935	1.4	3,269,806	1.4	79,129	102.4
附 属 収 入	4,040,380	1.6	2,701,031	1.1	1,339,349	149.6
寄 附 金	166,756	0.1	166,102	0.1	654	100.4
繰 上 入 金	2,353,570	1.0	1,648,493	0.7	705,077	142.8
繰 上 収 入 金	720,461	0.3	856,498	0.4	136,037	84.1
諸 収 入	25,295,412	10.2	23,607,888	9.8	1,687,524	107.1
2 国 庫 依 存 財 源	174,661,241	70.7	172,153,374	71.9	2,507,867	101.5
国 庫 支 出 金	72,852,735	29.5	73,780,609	30.8	927,874	98.7
地 方 交 付 税	2,301,226	0.9	2,059,067	0.7	242,159	111.8
地 方 交 付 税	73,283,377	29.7	76,957,820	32.1	3,674,443	95.2
交 通 安 全 対 策 特 別 交 付 金	167,893	0.1	183,425	0.1	15,532	91.5
債 権	26,056,010	10.5	19,172,453	8.0	6,883,557	135.9
合 計	246,936,316	100.0	239,585,016	100.0	7,351,300	103.1

第8表

昭和58年度性質別歳出決算額対前年度比較表(一般会計)

(単位:千円)

区 分	昭和58年度		昭和57年度		増減額(A)-(B)	(A)/(B)
	決算額(A)	構成比	決算額(B)	構成比		
1 消費的経費	118,137,211	48.1%	113,426,310	47.5%	4,710,901	104.2%
人件費	68,582,551	27.9	66,440,147	27.8	2,142,404	103.2
物件費	6,869,467	2.8	6,614,097	2.8	255,370	103.9
その他の消費的経費	42,685,193	17.4	40,372,066	16.9	2,313,127	105.7
2 投資的経費	92,793,994	37.8	93,512,745	39.2	△ 718,751	99.2
普通建設事業費	88,792,202	36.1	90,179,931	37.8	△ 1,387,729	98.5
災害復旧事業費	3,798,046	1.6	3,129,992	1.3	668,054	121.3
失業対策事業費	203,746	0.1	202,822	0.1	924	100.5
3 公債	21,920,834	8.9	20,109,028	8.4	1,811,806	109.0
その他の経費	12,897,054	5.2	11,816,472	4.9	1,080,582	109.1
4 その他補助費	2,294,853	0.9	2,234,287	0.9	60,566	102.7
維持補助費	7,738,943	3.1	7,703,650	3.2	35,293	100.5
繰越金	2,863,258	1.2	1,878,535	0.8	984,723	152.4
合 計	245,749,093	100.0	238,864,555	100.0	6,884,538	102.9

第 9 表

昭 和 58 年 度 特 别 会 計 歳 入 歳 出 決 算 額 調

(単位：千円)

会 計 名	入				出			
	子 算 額 (A)	決 算 額 (B)	差 引 (A) - (B)	子 算 額 対 する 決 算 の 比 率 (B)/(A) %	子 算 額 (C)	決 算 額 (D)	不 用 額 (C) - (D) - (E)	子 算 額 対 する 決 算 の 比 率 (D)/(C) %
鳥取県用品調達等集中管理事業特別会計	541,155	541,092	63	100.0	541,155	534,225	6,930	98.7
鳥 取 県 収 入 証 紙 特 别 会 計	2,791,842	2,791,842		100.0	2,791,842	2,735,861	55,981	98.0
鳥取県母子福祉資金貸付事業特別会計	97,995	116,107	△ 18,112	118.5	97,995	90,213	7,782	92.1
鳥取県福祉福祉資金貸付事業特別会計	66,743	82,619	△ 15,876	123.8	66,743	55,091	11,652	82.5
鳥取県中小企業近代化資金助成事業特別会計	2,834,697	2,981,756	△ 147,059	105.2	2,834,697	2,834,591	106	100.0
鳥取県農業改良資金助成事業特別会計	614,920	887,863	△ 272,943	144.4	614,920	280,433	334,487	45.6
鳥 取 県 県 営 林 事 業 特 别 会 計	295,251	295,155	96	100.0	295,251	294,321	930	99.7
鳥取県県営境港水産施設事業特別会計	519,379	524,333	△ 4,954	101.0	519,379	516,263	3,116	99.4
鳥取県燕山大山有料道路事業特別会計	9,943	9,886	57	99.4	9,943	9,886	57	99.4
鳥取県県立学校農業実習特別会計	147,001	149,759	△ 2,758	101.9	147,001	140,558	6,443	95.6
鳥取県県立学校水産実習特別会計	282,189	270,685	△ 11,504	95.9	282,189	270,685	11,504	95.9
鳥 取 県 県 営 駐 車 場 事 業 特 别 会 計	29,657	39,596	△ 9,939	133.5	29,657	28,997	660	97.8
鳥取県林業改善資金助成事業特別会計	124,101	132,424	△ 8,323	106.7	124,101	113,530	10,571	91.5
鳥取県沿岸漁業改善資金助成事業特別会計	93,326	98,113	△ 4,787	105.1	93,326	58,614	34,712	62.8
鳥取県天神川流域下水道管理事業特別会計	97,102	97,102		100.0	97,102	90,706	6,396	93.4
合 計	8,545,301	9,018,332	△ 473,031	105.5	8,545,301	8,053,974	491,327	94.3

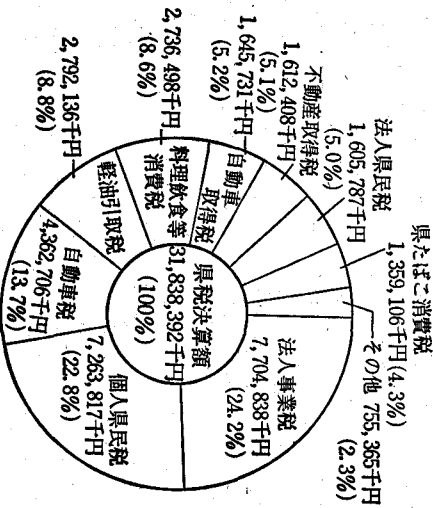
5 県民の県税負担状況について

県民の皆様は第10表から第12表までのとおりで、昭和58年度においては、人口1人当たり52,693円、1世帯当たり188,929円となっております。

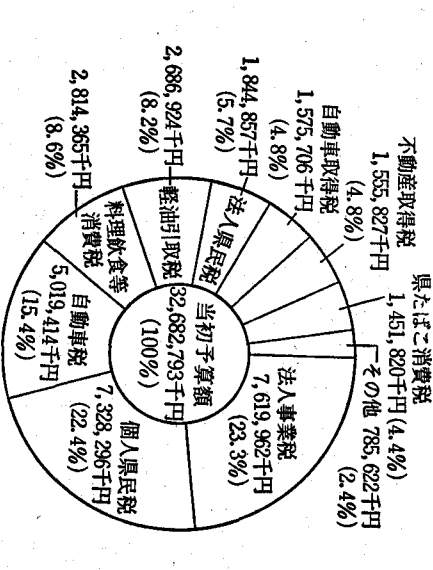
年 度	区 分	県 税 決 算 額 (A) 千円	人 口 (B) 人	世 帯 数 (C) 世帯	県 税 負 担 状 況	
					人口1人当たり (A)/(B) 円	1世帯当たり (A)/(C) 円
昭 和 53 年 度		21,893,006	581,311	156,836	37,661	139,601
昭 和 54 年 度		25,465,165	581,311	156,826	43,806	162,378
昭 和 55 年 度		27,617,848	604,221	168,520	45,708	163,885
昭 和 56 年 度		29,732,039	604,221	168,520	49,207	176,430
昭 和 57 年 度		30,788,977	604,221	168,520	50,956	182,702
昭 和 58 年 度		31,838,392	604,221	168,520	52,693	188,929
昭 和 59 年 度		32,682,793 (当初予算額)	604,221	168,520	54,091	193,940

(注) 人口、世帯数は、昭和53年度から昭和54年度までは昭和50年実施の国勢調査により、昭和55年度からは昭和55年実施の国勢調査による。

昭和58年度決算における県税税目別構成比



昭和59年度当初予算における県税税目別構成比



第11表

昭和59年度県税調定収入額調 (9月末日現在)

(単位 千円)

税目	区分	予 算 現 額			調 定 額			収 入 額			収 入 歩 合		
		現年課税分	滞納繰越分	計	現年課税分	滞納繰越分	計	現年課税分	滞納繰越分	計	現年課税分 %	滞納繰越分 %	計
県民税	個人	7,268,377	59,919	7,328,296	7,053,666	171,154	7,224,820	2,828,619	20,230	2,848,849	40.1%	11.8%	39.4%
	法人	1,843,314	1,543	1,844,857	1,099,684	4,601	1,104,285	1,049,112	5	1,049,117	95.4%	0.1%	95.0%
	計	9,111,691	61,462	9,173,153	8,153,350	175,755	8,329,105	3,877,731	20,235	3,897,966	47.6%	11.5%	46.8%
事業税	個人	367,087	365	367,452	314,624	2,276	316,900	146,472	147	146,619	46.6%	6.5%	46.3%
	法人	7,612,516	7,446	7,619,962	4,901,939	24,402	4,926,341	4,709,536	649	4,710,185	96.1%	2.7%	95.6%
	計	7,979,603	7,811	7,987,414	5,216,563	26,678	5,243,241	4,856,008	796	4,856,804	93.1%	3.0%	92.6%
不動産取得税		1,547,330	8,497	1,555,827	985,468	29,896	1,015,364	883,923	1,744	885,667	89.7%	5.8%	87.2%
	呉たばこ消費税	1,451,820		1,451,820	747,129		747,129	747,129		747,129	100.0%		100.0%
娯楽施設利用税		378,144		378,144	205,587		205,587	203,880		203,880	99.2%		99.2%
	料理飲食等消費税	2,796,804	17,561	2,814,365	1,285,323	42,014	1,327,337	982,025	5,162	987,187	76.4%	12.3%	74.4%
自動車税		5,007,436	11,978	5,019,414	5,025,397	8,775	5,034,172	4,764,233	2,675	4,766,908	94.8%	30.5%	94.7%
	鉱区税	5,145		5,145	3,628	902	4,530	3,573		3,573	98.5%		78.9%
狩猟者登録税		20,155		20,155									
	固定資産税												
小 計		28,293,128	107,309	28,400,437	21,622,445	284,020	21,906,465	16,318,502	30,612	16,349,114	75.5%	10.8%	74.6%
	自動車取得税	1,575,706		1,575,706	667,507		667,507	667,507		667,507	100.0%		100.0%
整油引取税		2,686,924		2,686,924	1,512,190		1,512,190	966,246		966,246	63.9%		63.9%
	入 猟 税	14,726		14,726									
小 計		4,277,356		4,277,356	2,179,697		2,179,697	1,633,753		1,633,753	75.0%		75.0%
	合 計	32,575,484	107,309	32,682,793	23,802,142	284,020	24,086,162	17,952,255	30,612	17,982,867	75.4%	10.8%	74.7%

第12表

昭和58年度県税調定収入額調(決算見込金額)

(単位 千円)

税目	区分	算現		調定		収入		収入歩合				
		予	現	額	額	額	額	現年課税分	滞納繰越分	計		
県民税	個人	7,220,394	36,826	7,257,220	137,393	7,444,394	7,226,991	36,826	7,263,817	98.9%	26.8%	97.6%
	法人	1,603,437	934	1,604,371	5,391	1,610,507	1,604,833	934	1,605,787	99.9%	17.3%	99.7%
	計	8,823,831	37,760	8,861,591	142,784	9,054,901	8,831,844	37,760	8,869,604	99.1%	26.4%	98.0%
事業税	個人	358,936	198	359,134	2,004	361,833	359,419	198	359,617	99.9%	9.9%	99.4%
	法人	7,691,454	5,018	7,696,472	29,261	7,730,095	7,699,820	5,018	7,704,838	99.9%	17.1%	99.7%
	計	8,050,390	5,216	8,055,606	31,265	8,091,938	8,059,239	5,216	8,064,455	99.9%	16.7%	99.7%
不動産取得税		1,607,972	2,744	1,610,716	21,548	1,643,537	1,607,664	2,744	1,612,408	99.2%	12.7%	98.1%
県たばこ消費税		1,359,106		1,359,106		1,359,106	1,359,106		1,359,106	100.0%		100.0%
娯楽施設利用税		354,065		354,065		354,195	354,195		354,195	100.0%		100.0%
料理飲食等消費税		2,722,206	11,234	2,733,440	44,502	2,781,294	2,725,284	11,234	2,736,498	99.6%	25.2%	98.4%
自動車税		4,350,288	9,294	4,359,582	11,086	4,372,400	4,353,412	9,294	4,362,706	99.8%	83.8%	99.8%
飲用者登録税		4,484		4,484	662	5,386	4,484		4,484	94.9%		83.3%
狩猟者登録税		21,349		21,349		21,349	21,349		21,349	100.0%		100.0%
固定資産税												
小計		27,293,691	66,248	27,359,939	251,847	27,684,216	27,318,557	66,248	27,384,805	99.6%	26.3%	98.9%
自動車取得税		1,645,731		1,645,731		1,645,731	1,645,731		1,645,731	100.0%		100.0%
軽油引取税		2,792,136		2,792,136		2,792,136	2,792,136		2,792,136	100.0%		100.0%
入猟税		15,720		15,720		15,720	15,720		15,720	100.0%		100.0%
小計		4,453,587		4,453,587		4,453,587	4,453,587		4,453,587	100.0%		100.0%
合計		31,747,278	66,248	31,813,526	251,847	32,137,803	31,772,144	66,248	31,838,392	99.6%	26.3%	99.1%

6 県債及び一時借入金について

(1) 県債について

昭和59年度上期における県債の状況は、次のとおりであります。

県 債 現 在 額 調 査

(単位：千円)

区 分	58年度末現債額	59年度上期増減額			59年9月末現債額
		借入額	償還額	償還額	
一 一般会計債	149,500,192	2,423,990	6,837,461	145,086,721	
1 土農教	139,953,508	2,421,990	6,176,962	136,198,536	
林	87,273,520	2,038,490	3,630,692	85,681,318	
水	25,320,112	49,500	1,367,492	24,002,120	
育	11,811,665	321,000	478,622	11,654,043	
宅	6,963,638		214,696	6,748,942	
生	1,855,853		41,025	1,814,828	
生	2,370,931	13,000	102,562	2,281,369	
他	4,357,789	2,000	341,873	4,015,916	
2 災害復旧債	8,222,765	2,000	444,435	7,780,330	
土	7,630,516	2,000	417,085	7,215,431	
農	592,249		27,350	564,899	
林	1,323,919		216,064	1,107,855	
水	20,919		4,103	16,816	
他	1,303,000		211,961	1,091,039	
3 その他					

特別 會計 債	13,790,725	72,500	248,876	13,614,349
母子福祉資金貸付事業	278,407	8,000		286,407
中小企業高度化資金貸付事業	11,202,000	64,500	223,344	11,043,156
境港水産施設事業	1,161,323		15,193	1,146,130
公有林整備事業	1,095,846			1,095,846
森山大山有料道路事業	14,418		2,762	11,656
万能町駐車場事業	38,731		7,577	31,154
計	163,290,917	2,486,490	7,086,337	158,701,070

(2) 一時借入金について

昭和59年度上期における財政調整のための一時借入金及び当座預金勘定による借越は、次のとおりであります。

ア 一時借入金

借入年月日	期 間		借入金額	借入利率	支払利子額
	返済(予定)年月日	借入日数			
59. 9. 1	59. 9. 29	29	6,000,000,000 円	5.5%	26,219,177 円
59. 9. 21	59. 11. 30	71	3,000,000,000	5.5	32,095,890
	計		9,000,000,000		58,315,067

イ 当座預金勘定による借越

借越額積数 1,032,561,440,800円

利 率 5.50%、 5.75%、 6.00%、 6.50%

支払利子額 163,285,176円

7 公有財産について

昭和59年9月末日現在における公有財産は、次のとおりであります。

土地	34,964.024.53平方メートル
建物	982,601.90平方メートル
立木	685,130.87立方メートル
船舶	3 隻

8 結 び

以上、昭和59年度上半期の県財政の概況と、昭和58年度決算見込みの状況について御説明いたしました。本県財政の財源は多くを国に依存している反面、歳出においては、公債費等の義務的経費が年々増加しており、財政の運営は困難さを増しつつあります。

今後とも財政の健全化に配慮しつつ、県政の伸展のための諸施策を着実に推進し、県民福祉の向上に努力する所存でありますので、県民の皆様の一層の御理解と御協力をお願いいたします。

鳥取県告示第九百三十三号

地方公営企業法（昭和二十七年法律第二百九十二号）

第四十条の二第一項の規定に基づき、昭和五十九年度

前期における鳥取県営企業の業務状況を次のとおり公

表する。

昭和五十九年十一月三十日

鳥取県知事 西 尾 邑 次

目 次

1	ま え が き	28
2	事 業 の 概 要	28
3	経 理 の 状 況	28
4	結 び	29

1 まえがき

これは、県営企業の昭和59年度前期（昭和59年4月1日から同年9月30日まで）における業務状況について公表するものであります。

2 事業の概要

(1) 電気事業の概要

発電所の運営に当たっては、常に発電施設の維持管理に万全を期するとともに、ダム機能の最大限に発揮させるなど設備の効率的運用に努め、目標供給電力量の達成に努力いたしました。今期は夏季に雨量が少なかつたため目標に対し90.8%の実績となりました。

また、新規発電所の開発については、新幡郷のほか2地点について開発のための調査を実施中であり、

発電実績は第1表のとおりであります。

(2) 工業用水道事業の概要

この事業は、日野郡日南町菅沢地区に建設された菅沢ダムに水源を求め、米子市八幡地区において取水し、米子市、境港市及び日吉津村の工業団地に工業用水を供給しているものであります。

昭和59年9月末における契約給水量は、68事業所で日量52,700立方メートルであります。

(3) 埋立事業の概要

境港港湾整備事業の一環として境港外港竹内地区に工業用地等約112ヘクタールを造成しようとするもので、今期も造成事業の進捗について鋭意努力いたしました。

また、既成土地の処分につきましては、米子港旗ヶ崎地区埋立地を6,600平方メートル売却いたしました。

(4) 観光施設事業の概要

この事業は、県民の健康を増進するとともに、健全な余暇利用を図るため、米子市皆生に西部健康増進センターと隣接して施設を設置したものです。

今期における施設利用者数は142,047人で目標に対し81.0%となりました。

3 経理の状況

(1) 電気事業

今期の電力料金収入は、6発電所を合わせて、目標に対し96.3%で5億9,818万余円を収入しました。

損益計算書及び貸借対照表は、第2表及び第3表のとおりであります。

(2) 工業用水道事業

今期は1億5,800万余円の給水料金を収入しました。損益計算書及び貸借対照表は、第4表及び第5表のとおりであります。

(3) 埋立事業

今期は、埋立地（旗ヶ崎地区）を処分し2億810万余円を収入したほか、前年度に処分した埋立地（昭和地区）の年賦代金として6,526万余円を収入しました。

損益計算書及び貸借対照表は、第6表及び第7表のとおりであります。

す。

(4) 観光施設事業

今期は2,350万余円の利用料金を収入しました。損益計算書及び貸借対照表は、第8表及び第9表のとおりであります。

4 結 び

昭和59年度前期の業務状況は、以上のとおりであります。今後さらに県営企業の経済性を發揮するとともに、本県産業の発展と県民の福祉の向上に寄与したいと考えておりますので、県民の皆様の一層の御協力をお願いいたします。

第1表

昭和59年度前期発電実績表

区 分	4 月	5 月	6 月	7 月	8 月	9 月	前 期 計
目標供給電力量 (MWH)	16,002	11,627	9,401	11,798	8,901	9,924	67,653
実績 " (MWH)	19,866	15,815	8,737	7,401	5,300	4,334	61,453
実 績 率 (%)	124.1	136.0	92.9	62.7	59.5	43.7	90.8

第2表

昭和59年度鳥取県営電気事業損益計算書

(昭和59年4月1日から昭和59年9月30日まで)

(単位：円)

区 分	金 額		
1 営 業 収 益			
(1) 電 力 料	598,182,020		
(2) 営 業 雑 収 益	245,761	598,427,781	
2 営 業 費 用			
(1) 水 力 発 電 費	245,269,557		
(2) 送 電 費	1,386,106		
(3) 一 般 管 理 費	61,977,581	308,633,244	
営 業 利 益			289,794,537
3 営 業 外 収 益			
(1) 受 取 利 息	2,197,622		
(2) 雑 収 益	290,940	2,488,562	
4 営 業 外 費 用			
(1) 支 払 利 息	160,969,059		
(2) 雑 損 失	87,373	161,056,432	△ 158,567,870
経 常 利 益			131,226,667
当 期 純 利 益			131,226,667
前年度繰越利益剰余金			67,780,569
当期末処分利益剰余金			199,007,236

第3表

昭和59年度鳥取県営電気事業貸借対照表

(昭和59年9月30日)

(単位:円)

区 分	金 額		
資 産 の 部			
1 固 定 資 産			
(1) 有 形 固 定 資 産			
イ 水 力 発 電 設 備	8,394,050,305		
減 価 償 却 累 計 額	1,955,717,937		
共 有 者 持 分 額	155,157,081	6,283,175,287	
ロ 送 電 設 備	36,625,248		
減 価 償 却 累 計 額	27,405,384	9,219,864	
ハ 業 務 設 備	7,426,881		
減 価 償 却 累 計 額	2,158,093	5,268,788	
ニ 事 業 外 固 定 資 産	8,201,371		
減 価 償 却 累 計 額	2,370,435	5,830,936	
ホ 建 設 準 備 勘 定		87,032,030	
有 形 固 定 資 産 合 計			6,390,526,905
(2) 無 形 固 定 資 産			
イ ダ ム 使 用 権		70,837,922	
ロ 水 利 権		143,307,123	
ハ 電 話 加 入 権		1,735,937	
ニ 庁 舎 利 用 権		10,470,000	
ホ 水 道 施 設 利 用 権		705	
無 形 固 定 資 産 合 計			226,351,687
(3) 投 資 及 び 基 金			
イ 投 資 有 価 証 券		307,520	
投 資 合 計			307,520
固 定 資 産 合 計			6,617,186,112
2 流 動 資 産			
(1) 現 金 預 金		456,539,135	
(2) 未 収 金		77,600,460	
(3) 前 払 金		650,000	
(4) 貯 蔵 品		670,918	
(5) そ の 他 流 動 資 産		835,000	
流 動 資 産 合 計			536,295,513
資 産 合 計			7,153,481,625

区 分	金 額		
負 債 の 部			
3 固 定 負 債			
(1) 引 当 金		244,571,990	
固 定 負 債 合 計			244,571,990
4 流 動 負 債			
(1) その 他 流 動 負 債		2,577,602	
流 動 負 債 合 計			2,577,602
負 債 合 計			247,149,592
資 本 の 部			
5 資 本 金			
(1) 自 己 資 本 金		976,591,391	
(2) 借 入 資 本 金			
イ 企 業 債	4,956,623,693		
借 入 資 本 金 合 計		4,956,623,693	
資 本 金 合 計			5,933,215,084
6 剰 余 金			
(1) 資 本 剰 余 金			
イ 受 贈 財 産 評 価 額	190,532		
ロ 国 庫 補 助 金	673,576,681		
ハ その他の資本剰余金	7,342,500		
資 本 剰 余 金 合 計		681,109,713	
(2) 利 益 剰 余 金			
イ 減 債 積 立 金	74,000,000		
ロ 建 設 改 良 積 立 金	19,000,000		
ハ 当 期 未 処 分 利 益 剰 余 金	199,007,236		
利 益 剰 余 金 合 計		292,007,236	
剰 余 金 合 計			973,116,949
資 本 合 計			6,906,332,033
負 債 資 本 合 計			7,153,481,625

第4表

昭和59年度鳥取県営工業用水道事業損益計算書

(昭和59年4月1日から昭和59年9月30日まで)

(単位:円)

区 分	金 額	
1 営 業 収 益		
(1) 給 水 収 益	158,002,960	
(2) そ の 他 の 営 業 収 益	123,480	158,126,440
2 営 業 費 用		
(1) 業 務 費	57,695,299	
(2) 総 係 費	14,178,512	
(3) 減 価 償 却 費	22,353,885	94,227,696
営 業 利 益		63,898,744
3 営 業 外 収 益		
(1) 他 会 計 補 助 金	12,945,000	
(2) 受 取 利 息 及 び 配 当 金	391,862	
(3) 雑 収 益	1,464,000	14,800,862
4 営 業 外 費 用		
(1) 支 払 利 息 及 び 企 業 債 取 扱 諸 費	27,746,554	27,746,554
経 常 利 益		△ 12,945,692
当 期 純 利 益		50,953,052
前 年 度 繰 越 欠 損 金		66,269,525
当 期 未 処 理 欠 損 金		15,316,473

第5表

昭和59年度鳥取県営工業用水道事業貸借対照表

(昭和59年9月30日)

(単位：円)

区 分	金 額		
資 産 の 部			
1 固 定 資 産			
(1) 有 形 固 定 資 産			
イ 土 地		59,642,431	
ロ 建 物	75,997,685		
減 価 償 却 累 計 額	18,121,768	57,875,917	
ハ 構 築 物	1,914,409,488		
減 価 償 却 累 計 額	412,142,911	1,502,266,577	
ニ 機 械 及 び 装 置	132,335,125		
減 価 償 却 累 計 額	67,162,477	65,172,648	
ホ 車 輛 運 搬 具	1,705,000		
減 価 償 却 累 計 額	1,381,050	323,950	
ヘ 工 具・器 具 及 び 備 品	2,142,400		
減 価 償 却 累 計 額	1,120,159	1,022,241	
ト 建 設 仮 勘 定		949,840	
有 形 固 定 資 産 合 計			1,687,253,604
(2) 無 形 固 定 資 産			
イ ダ ム 使 用 権		189,712,768	
ロ 水 利 権		35,244,487	
ハ 電 話 加 入 権		27,800	
無 形 固 定 資 産 合 計			224,985,055
(3) 投 資			
イ 投 資 有 価 証 券		138,040	
投 資 合 計			138,040
固 定 資 産 合 計			1,912,376,699
2 流 動 資 産			
(1) 現 金 預 金			106,363,814
(2) 未 収 金			29,704,800
(3) 貯 蔵 品			2,350,000
(4) 前 払 金			230,000
(5) そ の 他 流 動 資 産			1,403,000
流 動 資 産 合 計			140,051,614
資 産 合 計			2,052,428,313

区 分	金 額		
負 債 の 部			
3 固 定 負 債			
(1) 引 当 金		29,468,915	
固 定 負 債 合 計			29,468,915
4 流 動 負 債			
(1) そ の 他 流 動 負 債		1,846,960	
流 動 負 債 合 計			1,846,960
負 債 合 計			31,315,875
資 本 の 部			
5 資 本 金			
(1) 自 己 資 本 金		264,795,614	
(2) 借 入 資 本 金			
イ 企 業 債	768,998,277		
ロ 他 会 計 借 入 金	363,453,788		
借 入 資 本 金 合 計		1,132,452,065	
資 本 金 合 計			1,397,247,679
6 剰 余 金			
(1) 資 本 剰 余 金			
イ 国 庫 補 助 金	639,181,232		
資 本 剰 余 金 合 計		639,181,232	
(2) 欠 損 金			
イ 当 期 未 処 理 欠 損 金	15,316,473		
欠 損 金 合 計		15,316,473	
剰 余 金 合 計			623,864,759
資 本 合 計			2,021,112,438
負 債 資 本 合 計			2,052,428,313

第6表

昭和59年度鳥取県営埋立事業損益計算書

(昭和59年4月1日から昭和59年9月30日まで)

(単位：円)

区 分	金 額	
1 営 業 収 益		
(1) 土 地 売 却 収 益	273,364,957	273,364,957
2 営 業 費 用		
(1) 土 地 売 却 原 価	116,332,343	116,620,943
(2) 一 般 管 理 費	288,600	
営 業 利 益		156,744,014
3 営 業 外 収 益		
(1) 受 取 利 息 及 び 配 当 金	22,597,900	26,397,540
(2) 雑 収 益	3,799,640	
4 営 業 外 費 用		
(1) 支 払 利 息 及 び 企 業 債 取 扱 諸 費	0	0
経 常 利 益		26,397,540
当 期 純 利 益		183,141,554
前 年 度 繰 越 利 益 剰 余 金		0
当 期 未 処 分 利 益 剰 余 金		183,141,554

第7表

昭和59年度鳥取県営埋立事業貸借対照表

(昭和59年9月30日)

(単位：円)

区 分	金 額		
資 産 の 部			
1 土 地 造 成			
(1) 完 成 土 地			
境港外港地区土地	466,397,377		
米子港旗ヶ崎地区土地	825,696,979	1,292,094,356	
(2) 未 成 土 地			
境港外港竹内地区事業費		15,735,149,856	
土地造成合計			17,027,244,212
2 流 動 資 産			
(1) 現 金 預 金		31,183,145	
(2) 未 収 金		34,687,882	
(3) 前 払 金		108,170,000	
(4) そ の 他 流 動 資 産		262,000	
流動資産合計			174,303,027
資 産 合 計			17,201,547,239
負 債 の 部			
3 固 定 負 債			
(1) そ の 他 固 定 負 債		33,511,977	
固定負債合計			33,511,977
4 流 動 負 債			
(1) そ の 他 流 動 負 債		722,183	
流動負債合計			722,183
負 債 合 計			34,234,160
資 本 の 部			
5 資 本 金			
(1) 自 己 資 本 金		685,951,996	
(2) 借 入 資 本 金			
イ 企 業 債	13,813,814,273		
ロ 他 会 計 借 入 金	663,105,135		
借入資本金合計		14,476,919,408	
資 本 金 合 計			15,162,871,404

区 分	金 額		
6 剩 余 金			
(1) 資 本 剩 余 金			
イ 国 庫 補 助 金		664,110,021	
ロ 受 贈 財 産 評 価 額		49,299,867	
資 本 剩 余 金 合 計			713,409,888
(2) 利 益 剩 余 金			
イ 減 債 積 立 金		1,107,890,233	
ロ 当 期 未 処 分 利 益 剩 余 金		183,141,554	
利 益 剩 余 金 合 計			1,291,031,787
剩 余 金 合 計			2,004,441,675
資 本 合 計			17,167,313,079
負 債 資 本 合 計			17,201,547,239

第8表

昭和59年度鳥取県営観光施設事業損益計算書

(昭和59年4月1日から昭和59年9月30日まで)

(単位：円)

区 分	金 額		
1 営 業 収 益			
(1) 利 用 収 益	23,508,570		
(2) そ の 他 の 営 業 収 益	534,039	24,042,609	
2 営 業 費 用			
(1) 施 設 運 営 費	23,089,000		
(2) 一 般 管 理 費	223,222		
(3) 減 価 償 却 費	11,047,060	34,359,282	
営 業 損 失			10,316,673
3 営 業 外 収 益			
(1) 受 取 利 息 及 び 配 当 金	74,808		
(2) 雑 収 益	335,880	410,688	
4 営 業 外 費 用			
(1) 支 払 利 息 及 び 企 業 債 取 扱 諸 費	23,242,400	23,242,400	22,831,712
経 常 損 失			33,148,385
当 期 純 損 失			33,148,385
前 年 度 繰 越 欠 損 金			380,551,134
当 期 未 処 理 欠 損 金			413,699,519

第9表


昭和59年度鳥取県営観光施設事業貸借対照表

(昭和59年9月30日)

(単位：円)

区 分	金 額	
資 産 の 部		
1 固 定 資 産		
(1) 有 形 固 定 資 産		
イ 土 地	647,013,800	
ロ 建 物	493,250,937	
減 価 償 却 累 計 額	32,320,169	460,930,768
ハ 構 築 物	300,319,020	
減 価 償 却 累 計 額	31,132,222	269,186,798
ニ 機 械 及 び 装 置	47,046,318	
減 価 償 却 累 計 額	13,196,854	33,849,464
ホ 工 具・器 具 及 び 備 品	11,269,000	
減 価 償 却 累 計 額	7,186,105	4,082,895
有 形 固 定 資 産 合 計		1,415,063,725
(2) 無 形 固 定 資 産		
イ 水 道 施 設 利 用 権	4,544,186	
ロ 温 泉 施 設 利 用 権	3,380,496	
ハ 電 話 加 入 権	80,300	
無 形 固 定 資 産 合 計		8,004,982
(3) 投 資		
イ 投 資 有 価 証 券	384,150	
投 資 合 計		384,150
固 定 資 産 合 計		1,423,452,857
2 流 動 資 産		
(1) 現 金 預 金		20,345,647
(2) 未 収 金		2,709,284
流 動 資 産 合 計		23,054,931
資 産 合 計		1,446,507,788
負 債 の 部		
3 固 定 負 債		
(1) 他 会 計 借 入 金	314,296,844	
固 定 負 債 合 計		314,296,844

区 分	金 額		
4 流 動 負 債			
(1) 一 時 借 入 金		87,775,000	
流 動 負 債 合 計			87,775,000
負 債 合 計			402,071,844
資 本 の 部			
5 資 本 金			
(1) 借 入 資 本 金			
イ 企 業 債	556,700,000		
ロ 他 会 計 借 入 金	901,435,463		
借 入 資 本 金 合 計		1,458,135,463	
資 本 金 合 計			1,458,135,463
6 欠 損 金			
(1) 欠 損 金			
イ 当 期 未 処 理 欠 損 金	413,699,519		
欠 損 金 合 計		413,699,519	413,699,519
資 本 合 計			1,044,435,944
負 債 資 本 合 計			1,446,507,788



鳥取県告示第九百三十四号

地方公営企業法（昭和二十七年法律第二百九十二号）

第四十条の二第一項の規定に基づき、昭和五十九年度

前期における鳥取県営病院事業の業務状況を次のとお

り公表する。

昭和五十九年十一月三十日

鳥取県知事 西 尾 邑 次

目 次

1	ま え が き	44
2	事 業 の 概 要	44
3	経 理 の 状 況	44
4	結 び	44

1 まえがき

これは、鳥取県営病院事業の昭和59年度前期（昭和59年4月1日から同年9月30日まで）における業務状況について公表するものであります。

2 事業の概要

病院事業については、広く県民のための病院として、その機能を十分發揮するように努め、また、常に経営の合理化に努力し、医療の確保と向上に万全を期しております。

当期における利用状況は、第1表のとおりであります。

3 経理の状況

経営成績及び財政状態は、それぞれ第2表及び第3表のとおりであります。

4 結 び

昭和59年度前期の業務状況は上記のとおりであります。今後の運営に当たっては、なお一層経営の合理化に努め、県民の医療確保に万全を期したいと考えております。

第1表

昭和59年度前期利用実績表

(1) 入院患者利用実績

(単位：人)

病院別	月 別	59年						合 計
		4 月	5 月	6 月	7 月	8 月	9 月	
中 央		12,673	13,119	12,936	13,258	13,130	12,331	77,447
厚 生		6,718	7,034	6,771	7,141	7,372	6,738	41,774

(2) 外来患者利用実績

(単位：人)

病院別	月 別	59年						合 計
		4 月	5 月	6 月	7 月	8 月	9 月	
中 央		16,003	18,408	18,000	18,075	18,909	16,309	105,704
厚 生		9,505	11,081	10,993	11,193	11,860	10,238	64,870

第2表

昭和59年度鳥取県営病院事業損益計算書

(昭和59年4月1日から昭和59年9月30日まで)

(単位：円)

区 分	金 額			内 訳	
				中央病院	厚生病院
1 医 業 収 益				2,017,067,196	1,117,417,925
(1) 入 院 収 益	2,026,667,706			1,298,545,527	728,122,179
(2) 外 来 収 益	1,007,547,485			637,732,105	369,815,330
(3) そ の 他 医 業 収 益	100,269,980	3,134,485,121		80,789,564	19,480,416
2 医 業 費 用				2,252,582,738	1,167,720,085
(1) 給 与 費	1,889,660,938			1,215,231,656	674,429,282
(2) 材 料 費	1,235,838,522			817,611,516	418,227,006
(3) 経 費	288,369,410			216,077,964	72,291,446
(4) 減 価 償 却 費	0			0	0
(5) 研 究 研 修 費	6,433,953	3,420,302,823		3,661,602	2,772,351
医 業 損 失			285,817,702	235,515,542	50,302,160
3 医 業 外 収 益				347,624,201	143,927,193
(1) 受 取 利 息 配 当 金	469,922			289,073	180,849
(2) 他 会 計 補 助 金	127,254,000			81,898,000	45,356,000
(3) 補 助 金	0			0	0
(4) 負 担 金 交 付 金	350,704,000			258,254,000	92,450,000
(5) 患 者 外 給 食 収 益	2,522,930			0	2,522,930
(6) そ の 他 医 業 外 収 益	10,600,542	491,551,394		7,183,128	3,417,414
4 医 業 外 費 用				84,684,856	23,426,105
(1) 支 払 利 息 及 び 企 業 債 取 扱 諸 費	106,355,898			84,684,856	21,671,042
(2) 患 者 外 給 食 材 料 費	1,119,658			0	1,119,658
(3) 雑 損 失	635,405	108,110,961	383,440,433	0	635,405
経 常 利 益			97,622,731	27,423,803	70,198,928
当 期 純 利 益			97,622,731	27,423,803	70,198,928
前 年 度 繰 越 欠 損 金			4,995,299,709	4,055,324,575	939,975,134
当 期 未 処 理 欠 損 金			4,897,676,978	4,027,900,772	869,776,206

(注) 当期損益に関係あるものとして、上記以外のものが次のとおりあります。

(区 分)	(中央病院)	(厚生病院)	(合計)
1 4月から9月までの減価償却費	123,372,000円	41,208,000円	164,580,000円

第3表

昭和59年度鳥取県営病院事業貸借対照表

(昭和59年9月30日)

(単位：円)

区 分	資 産 の 部	金 額	内 訳	
			中 央 病 院	厚 生 病 院
1	固 定 資 産			
イ	土 地	4,655,723,569	472,738,349	124,130,514
ロ	建 物	4,655,723,569	3,804,060,812	851,662,757
ハ	建 物 減 価 却 累 計 額	1,532,418,997	1,227,024,412	305,394,585
ニ	構 築 物 減 価 却 累 計 額	251,017,302	233,867,087	17,150,215
ホ	器 械 備 品	56,621,387	48,504,432	8,116,955
ヘ	器 械 備 品 減 価 却 累 計 額	1,857,417,953	1,291,886,863	565,531,090
ヘ	車 両 減 価 却 累 計 額	1,069,843,291	754,014,268	315,829,023
ト	放 射 性 同 位 素	7,012,000	3,873,000	3,139,000
チ	放 射 性 同 位 素 減 価 却 累 計 額	1,460,700	380,700	1,080,000
テ	建 設 仮 働 働 定 資 産	9,540,000	0	9,540,000
ト	そ の 他 の 有 形 固 定 資 産	4,836,240	4,703,760	4,836,240
ト	有 形 固 定 資 産 合 計		950,467,775	1,886,364,548
			1,000,000	0
			3,777,502,299	1,886,364,548
			5,663,866,847	

(2) 無形固定資産	イ 電話加施設利用権	4,465,852			1,121,595	3,344,257
	ロ ガス供給施設利用権	6,892,159			6,892,159	0
ハ 水道施設利用権	無形固定資産	16,375,529	27,733,540		16,375,529	0
	無形固定資産				24,389,283	3,344,257
(3) 投	イ その他の投	1,178,150	1,178,150		120,000	1,058,150
2 流	(1) 現金預		20,400,098	5,692,778,537	3,802,011,582	1,890,760,955
	(2) 未収		918,381,277	938,781,375	9,274,569	11,125,529
(3) 貯	流動資産		0	6,631,559,912	572,409,059	345,972,218
	流動資産				0	0
3 固	(1) 他会計借入	1,968,612,331			581,683,628	357,097,747
	固定負債				4,383,695,210	2,247,864,702
4 流	(1) 一時借入	316,000,000		1,968,612,331	1,684,766,000	283,846,331
	(2) 未払	319,039,217			1,684,766,000	283,846,331
(3) その他	流動負債	26,281,299			241,000,000	75,000,000
	流動負債				251,837,394	67,201,823
					18,300,253	7,981,046
					511,137,647	150,182,869
					661,320,516	

区 分	負 債 合 計	金 額	内 訳	
			中 央 病 院	厚 生 病 院
資 本 の 部				
5 資 本				
(1) 自 己 入 資 本	4,451,819,718	2,629,932,847	2,195,903,647	434,029,200
(2) 借 入 資 本			3,274,875,902	1,176,943,816
イ 企 業 借 入 金	3,324,264,527	8,617,329,236	1,902,544,462	1,421,720,065
ロ 他 会 計 借 入 金	841,244,991		841,244,991	0
借 入 資 本 合 計	4,165,509,518		2,743,789,453	1,421,720,065
借 入 資 金 合 計			6,018,665,355	2,598,663,881
6 剩 余 金				
(1) 資 本 剩 余 金	29,356,018		20,181,550	9,174,468
イ 受 贈 財 産 助 成 金	252,618,789		176,845,430	75,773,359
ロ 補 償 金 合 計	281,974,807		197,026,980	84,947,827
(2) 欠 損 金				
イ 当 年 度 未 処 理 欠 損 金	4,897,676,978		4,027,900,772	869,776,206
欠 損 金 合 計			4,027,900,772	869,776,206
欠 損 余 金 合 計			△ 3,830,873,792	△ 784,828,379
資 本 債 務 合 計			2,187,791,563	1,813,835,502
資 本 債 務 合 計			4,383,695,210	2,247,864,702
資 本 債 務 合 計			△ 4,615,702,171	
			4,001,627,065	
			6,631,559,912	

発行所 鳥取県鳥取市東町一丁目 鳥 取 県 監 理 一 部 一 箇 月 十 七 日 付 (採 算 金 局)