

昭和四年四月十五日第三種郵便物認可

# 鳥取県公報

毎週火曜日及び  
金曜日発行  
(当日が休日に当  
たきときは、そ  
の翌日)

## 目 次

- ◇ 告 示 鳥取県財政状況の公表
- 鳥取県営企業の業務状況の公表
- 鳥取県営病院事業の業務状況の公表

## 告 示

鳥取県告示第六十七号

地方自治法（昭和二十二年法律第六十七号）第二百四十三条の三第一項の規定に基づき、昭和五十四年四月一日から昭和五十四年九月三十日までの間における鳥取県の財政状況を次のとおり公表する。

昭和五十四年十一月三十日

鳥取県知事 平 林 鴻 三

目 次

1 ま え が き ..... 3

2 昭和54年度県財政について ..... 4

(1) 概 況 ..... 4

(2) 昭和54年度補正予算の状況 ..... 4

3 昭和54年度予算の収入及び支出の概況について ..... 11

4 昭和53年度歳入歳出決算見込について ..... 16

5 県民の県税負担状況について ..... 27

6 県債及び一時借入金について ..... 30

7 財産について ..... 32

8 む す び ..... 32

## I ま え が き

県の財政状況につきましては、毎年5月と11月の2回定期的に公表しておりますが、今回は、昭和54年4月1日から昭和54年9月30日までの状況を公表するものであります。

この公表を通じて、県財政の実態について県民の皆様のご理解をいただきますとともに、今後の財政運営に対する一層のご協力をお願いいたします。

## 2 昭和54年度の県財政について

## (1) 概 況

昭和54年度の当初予算は、前回の公表で説明しましたとおり、極めて厳しい財政事情の下で、国と基調を同じくしながらも、なお、本県の地域的特性を考慮し、第三次総合開発計画を着実に推進することにより、積極的に県勢の伸展と県民福祉の向上を図ることを基本として編成したものであります。

その後の補正状況といたしましては、緊急に予算措置が必要となりました衆議院議員の選挙費等について補正をいたしております。

今後の財政運営に当たりましては、引き続き厳しい財政事情が予想されますので、一層財政の健全化に留意しつつ、できる限り財源の確保に努力し、県勢の伸展のための諸施策が実現できますよう努力したいと考えております。

## (2) 昭和54年度補正予算の状況

昭和54年度一般会計における当初予算の総額は、2,016億6,600万円です。その後6月定例県議会において7億2,057万余円、9月補正予算(9月10日専決)において1億5,884万余円を追加いたしました結果、9月補正後の現計予算額は、2,025億4,541万余円であり、補正予算の状況は、次のとおりであります。

## ア 6月定例県議会補正予算

今回の補正は、中部総合事務所の建設費、農地流動化奨励金、漁業経営維持安定資金の利子補給金等緊急を要するものについて総額7億2,057万余円を計上いたしました。その財源は、国庫支出金6,165万余円、起債1億700万円、その他1億1,290万余円、一般財源4億3,901万余円となっております。

## イ 9月補正予算(9月10日専決)

昭和54年10月7日行われた衆議院議員の改選に伴う選挙費、最高裁判所裁判官国民審査費等総額1億5,884万余円を専決処いたしました。その財源内訳は、国庫支出金1億5,884万余円となっております。

第1表

(1) 歳入

昭和54年度一般会計歳入歳出予算補正状況調 (9月末現在)

(単位:千円)

科 目	当 初 予 算		6 月 補 正 予 算 (定 例)		9 月 補 正 予 算 (専 決)		現 計 予 算	
	予 算 額	構 成 比 %	予 算 額	構 成 比 %	予 算 額	構 成 比 %	予 算 額	構 成 比 %
1 県 税	23,940,384	11.9					23,940,384	11.8
2 地 方 議 議 与 付 税	1,908,911	1.0					1,908,911	0.9
3 地 方 交 交 策 特 別 交 付 金	56,551,446	28.1					56,551,446	27.9
4 交 通 安 全 對 策 特 別 交 付 金	248,242	0.1					248,242	0.1
5 分 担 金 及 び 負 担 金	8,931,884	1.9					8,931,884	1.9
6 使 用 料 及 び 手 数 料	2,504,974	1.2					2,504,974	1.2
7 国 庫 支 出 金	70,622,972	35.0	61,658	8.6	158,842	100.0	70,843,467	35.0
8 財 産 収 入 金	2,259,821	1.1	47,769	6.6			2,307,590	1.2
9 寄 附 金	96,985	0.0					96,985	0.0
10 繰 入 金	1,378,499	0.7	439,015	60.9			1,378,499	0.7
11 繰 越 金	100,000	0.1	65,134	9.1			539,015	0.3
12 諸 収 入 債	19,307,382	9.6	107,000	14.8			19,372,516	9.6
13 県 入 合 計	18,814,500	9.3					18,921,500	9.4
歳 入 合 計	201,666,000	100.0	720,571	100.0	158,842	100.0	202,545,413	100.0

(2) 歳 出

(単位 千円)

科	目	当 初 予 算		6 月 (定 補 正例) 予 算		9 月 (専 補 正決) 予 算		現 計 予 算	
		予 算 額	構 成 比	予 算 額	構 成 比	予 算 額	構 成 比	予 算 額	構 成 比
1	議 費	556,832	0.3%					556,832	0.3%
2	総 務 費	8,752,103	4.3	444,728	61.7	158,842	100.0	9,355,673	4.6
3	民 生 費	12,275,027	6.1					12,275,027	6.1
4	衛 生 費	8,102,678	4.0	11,120	1.5			8,113,798	4.0
5	勞 働 費	1,320,017	0.6					1,320,017	0.6
6	農 林 水 産 費	40,049,401	19.8	110,174	15.3			40,159,575	19.8
7	商 工 業 費	15,646,258	7.8	64,269	8.9			15,712,527	7.8
8	土 木 費	51,352,360	25.5	500	0.1			51,352,860	25.4
9	警 察 費	8,223,417	4.1					8,223,417	4.1
10	教 育 費	43,531,990	21.6	66,900	9.3			43,598,890	21.5
11	災 害 復 旧 費	594,811	0.3	22,880	3.2			617,691	0.3
12	公 債 支 出 費	9,825,823	4.9					9,825,823	4.9
13	諸 予 備 金 費	1,333,283	0.7					1,333,283	0.6
14	予 備 金 費	100,000	0.0					100,000	0.0
	歳 出 合 計	201,666,000	100.0	720,571	100.0	158,842	100.0	202,545,413	100.0

第2表

昭和54年度特別会計予算補正状況調 (9月末現在)

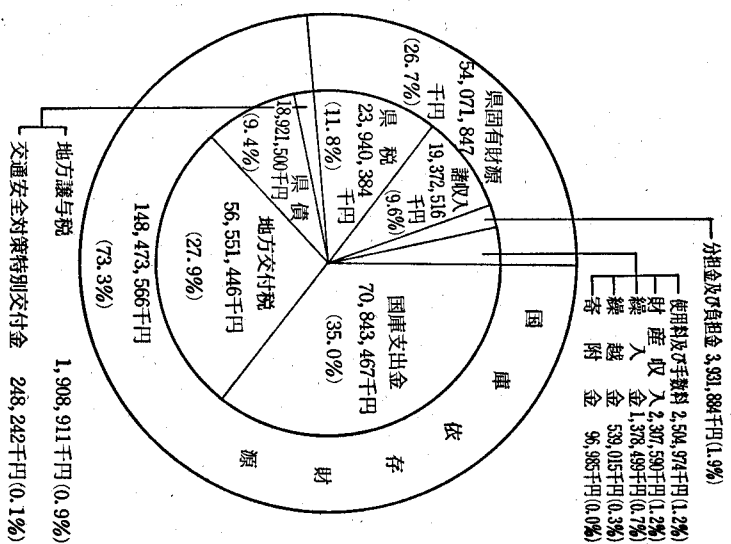
(単位 千円)

会 計 名	当 初 予 算		6 月 (補 正 額)		現 計 予 算	
	予 算 額	構 成 比 %	予 算 額	構 成 比 %	予 算 額	構 成 比 %
用品調達等集中管理事業	397,012	3.8%			397,012	3.8%
収入 証 紙	2,787,625	26.9			2,787,625	26.9
母子福祉資金貸付事業	82,593	0.8			82,593	0.8
寡婦福祉資金貸付事業	56,479	0.6			56,479	0.6
中小企業近代化資金助成事業	5,338,429	51.5			5,338,429	51.5
農業改良資金助成事業	668,005	6.5			668,005	6.4
畜産経営特別資金助成事業	8,472	0.1			8,472	0.1
林業改善資金助成事業	103,381	1.0			103,381	1.0
県 営 林 事 業	304,434	2.9			304,434	2.9
県管境港水産施設事業	127,963	1.2	7,500	100.0	135,463	1.3
有料道路大山環状道路事業	54,648	0.5			54,648	0.5
蒜山大山有料道路事業	11,848	0.1			11,848	0.1
県 営 駐 車 場 事 業	62,073	0.6			62,073	0.6
県 立 学 校 農 業 実 習	124,053	1.2			124,053	1.2
県立学校水産実習船実習	238,454	2.3			238,454	2.3
計	10,365,469	100.0	7,500	100.0	10,372,969	100.0

第3表 昭和54年度一般会計歳入歳出予算現計 (9月末現在)

(1) 歳 入

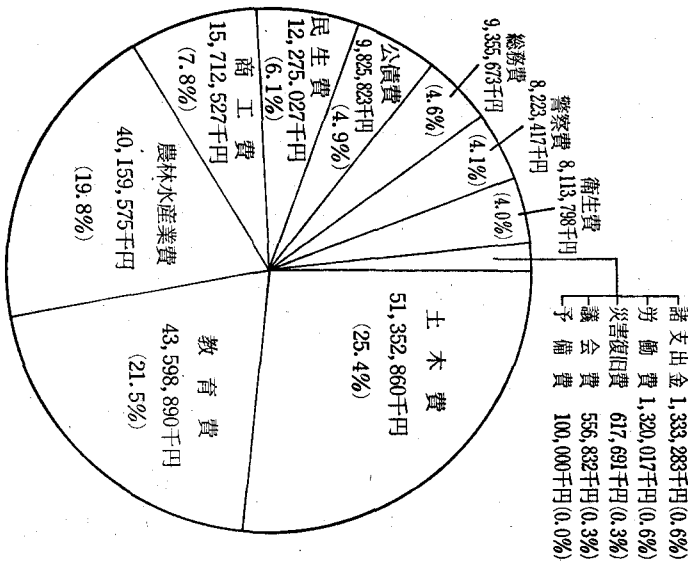
科 目	昭和54年度		昭和53年度		差 引 (A) - (B)
	金 額 (A) 千円	構成比 %	金 額 (B) 千円	構成比 %	
1 泉 固 有 財 源	54,071,847	26.7	50,215,754	26.7	3,856,093
分 担 金 及 び 負 担 金	23,940,384	11.8	20,492,597	10.9	3,447,787
使 用 料 及 び 手 数 料	8,931,884	1.9	3,671,884	1.9	260,050
財 産 収 入	2,504,974	1.2	2,004,393	1.1	500,581
附 属 収 入	2,307,590	1.2	1,926,218	1.0	381,372
寄 附 金	96,985	0.0	104,787	0.1	7,802
繰 上 収 入 金	1,378,499	0.7	1,367,679	0.7	10,820
繰 上 収 入 金	589,015	0.3	971,746	0.5	432,731
諸 収 入 金	19,372,516	9.6	19,676,500	10.5	303,984
2 国 庫 依 存 財 源	148,473,566	73.3	137,561,338	73.3	10,912,208
国 庫 支 出 税	70,843,467	35.0	64,825,010	34.5	6,018,457
地 方 交 付 税	1,908,911	0.9	1,982,387	1.1	73,476
地 方 譲 与 税	56,551,446	27.9	50,844,001	27.1	5,707,445
交 通 安 全 対 策 特 別 交 付 金	248,242	0.1	274,460	0.1	26,218
債 権	18,921,500	9.4	19,635,500	10.5	714,000
合 計	202,545,413	100.0	187,777,112	100.0	14,768,301





(2) 歳 出

科 目	昭和54年度		昭和53年度		差 引 千円 (A)-(B)
	金額(A) 千円	構成比 %	金額(B) 千円	構成比 %	
議 總	556,832	0.3	545,334	0.3	11,498
民 衛	9,355,673	4.6	8,038,192	4.3	1,317,481
勞 農	12,275,027	6.1	11,138,878	5.9	1,138,149
林 水	8,113,798	4.0	7,427,913	4.0	685,885
商 土	1,320,017	0.6	1,079,430	0.6	240,587
業 産	40,159,575	19.8	35,078,195	18.7	5,081,380
工 木	15,712,527	7.8	15,974,709	8.5	△ 262,182
費 費	51,352,860	25.4	49,924,940	26.6	1,427,920
費 費	8,223,417	4.1	7,926,444	4.2	296,973
費 費	43,598,890	21.5	40,981,466	21.8	2,617,424
費 費	617,691	0.3	1,224,789	0.7	△ 607,098
費 費	9,825,823	4.9	7,175,100	3.8	2,650,723
費 費	1,333,283	0.6	1,193,722	0.6	139,561
費 費	100,000	0.0	70,000	0.0	30,000
計	202,545,413	100.0	187,777,112	100.0	14,768,301



第4表

昭和54年度現計予算款別財源内訳表 (9月末現在)

科 目	予 算 額	財 源					一 般 財 源		特 定 財 源	
		国庫支出金	使用料手数料	寄附金分担金	起 債	そ の 他	一般財源	財源比	特定財源	一般財源との割合
	千円	千円	千円	千円	千円	千円	%	%	%	
議 会 費	556,832	831,455	32,343		200,000	618,722	0.6	0.0	100.0	
総 務 費	9,355,673	4,653,709	817,150	51,305	367,500	5,647,852	8.6	18.0	82.0	
民 生 費	12,275,027	1,766,243	217,121	4,570	350,000	3,384,425	6.3	54.0	46.0	
衛 生 費	8,113,738	864,464	685		107,000	667,632	8.0	58.3	41.7	
勞 働 費	1,320,017						0.7	49.4	50.6	
農 林 水 産 業 費	40,159,575	21,883,210	21,937	2,303,417	4,631,000	10,241,877	11.5	74.5	25.5	
商 工 業 費	15,712,527	351,511	54,522	32,275	507,000	2,107,747	2.4	86.6	13.4	
士 木 費	51,352,860	21,454,429	385,120	1,616,342	11,230,000	13,797,058	15.4	73.1	26.9	
警 察 費	8,223,417	224,106	335,373		75,000	7,563,822	8.5	8.0	92.0	
教 育 費	43,598,890	13,725,732	897,776	20,960	1,289,000	27,025,719	8.5	38.0	62.0	
災 害 復 旧 費	617,691	394,291	234,749		165,000	58,400	0.1	90.5	9.5	
債 償 費	9,825,823	264,564				9,312,310	10.4	5.2	94.8	
支 出 金	1,333,283					1,214,680	1.4	8.9	91.1	
公 諸 子 備 費	100,000					100,000	0.1	—	100.0	
計	202,545,413	65,915,714	2,406,776	4,028,869	18,921,500	21,831,070	100.0	55.9	44.1	

一般財源内訳

県 税	23,940,384千円	地 方 護 与 税	1,908,911千円	地 方 交 付 税	56,551,446千円
交通安全対策特別交付金	248,242千円	開発指定事業補助金	4,927,753千円	繰 越 金	539,015千円
一般財源の税外収入	1,235,733千円	計	89,351,484千円		

## 3 昭和54年度予算の収入及び支出の概況について

(1) 昭和54年9月末日現在における一般会計の収入状況は、予算額2,043億3,427万余円（繰越事業費を含む。）に対し、収入済額929億3,185万余円で、その収入比率は45.5%となり、前年同期44.7%に比し0.8%上回っております。（第5表参照）

主なものについてみますと

ア 地方譲与税は、予算額19億891万余円に対し16.8%収入済で、前年同期に比し5.9%下回っております。

イ 寄附金は、予算額9,698万余円に対し13.7%収入済で、前年同期に比し13.7%上回っております。

ウ 諸収入は、予算額193億7,251万余円に対し16.5%収入済で、前年同期に比し2.0%上回っております。

(2) 昭和54年9月末日現在における一般会計の支出状況は、予算額2,043億3,427万余円（繰越事業費を含む。）に対し、収入とのバランス871億327万余円で、その執行率は42.6%となり、前年同期42.1%に比し0.5%上回っております。（第6表参照）

## (3) 特別会計

用品調達等集中管理事業特別会計ほか14会計の収入及び支出の状況は、第7表及び第8表のとおりで、用品調達等集中管理事業特別会計ほか3会計は、収入額に対し支出超過となっておりますが、これは、事業収入の収入の時期の関係によるもので、年度末までには収支の均衡がとれるものと考えております。

## 第5表

## 昭和54年度一般会計収入状況調 (9月末日現在)

(単位 千円)

科 目	予 算 額	繰越事業費 財源充当額	計	収入済額	予 算 残 額	予算に対する収入済額の対比	
						54 年 度	53 年 度
1 県 税	23,940,384		23,940,384	12,727,536	11,212,848	53.2%	53.2%
2 地 方 譲 与 税	1,908,911		1,908,911	320,746	1,588,165	16.8	22.7
3 地 方 交 付 税	56,551,446		56,551,446	42,381,858	14,169,588	74.9	76.6
4 交 通 安 全 対 策 特 別 交 付 金	248,242		248,242	0	248,242	—	—
5 分 担 金 及 び 負 担 金	3,931,884		3,931,884	32,067	3,899,817	0.8	8.2
6 使 用 料 及 び 手 数 料	2,504,974		2,504,974	1,003,779	1,501,195	40.1	41.2
7 国 庫 支 出 金	70,843,467	708,800	71,552,267	28,559,623	42,992,644	39.9	39.9
8 財 産 収 入 金	2,307,590		2,307,590	1,542,005	765,585	66.8	78.0
9 寄 附 金	96,985		96,985	13,270	83,715	13.7	—
10 繰 入 金	1,378,499		1,378,499	44,943	1,333,556	3.3	5.3
11 繰 越 収 入 金	539,015	173,701	712,716	1,270,093	△ 557,377	178.2	100.0
12 諸 収 入 金	19,372,516		19,372,516	3,188,569	16,183,947	16.5	14.5
13 県 債 入 債	18,921,500	906,362	19,827,862	1,847,362	17,980,500	9.3	7.7
計	202,545,413	1,788,863	204,334,276	92,931,851	111,402,425	45.5	44.7

第6表

昭和54年度一般会計支出状況調 (9月末日現在)

(単位 千円)

科 目	予 算 額	前年度繰越事業費繰越額	計	支出済額	予 算 残 額	予算に対する支出済額の対比		備 考
						54年度	53年度	
1 議 会 費	556,832		556,832	236,044	320,788	42.4%	44.2%	
2 総 務 費	9,355,939		9,355,939	4,289,243	5,066,696	45.8%	47.7%	
3 民 生 費	12,275,027	224,523	12,499,550	(85,209) 4,292,981	(139,314) 7,982,046	35.0%	38.2%	
4 衛 生 費	8,113,798	29,545	8,143,343	(0) 4,511,104	(29,545) 3,602,694	55.4%	60.2%	
5 労 働 費	1,320,017		1,320,017	588,404	731,613	44.6%	40.6%	
6 農 林 水 産 業 費	40,159,575	231,289	40,390,864	(62,512) 13,604,455	(168,777) 26,555,120	33.8%	32.8%	
7 商 工 費	15,714,527		15,714,527	9,958,851	5,755,676	63.4%	66.8%	
8 土 木 費	51,352,860	838,456	52,191,316	(456,986) 17,752,038	(381,470) 33,600,822	34.9%	31.1%	
9 警 察 費	8,223,417		8,223,417	3,583,416	4,640,001	43.6%	42.5%	
10 教 育 費	43,602,090	465,050	44,067,140	(259,335) 22,099,746	(205,715) 21,502,344	50.7%	50.3%	
11 災 害 復 旧 費	617,691		617,691	265,542	352,149	43.0%	42.8%	
12 公 債 費	9,825,823		9,825,823	4,618,301	5,207,522	47.0%	45.5%	
13 諸 支 出 金 費	1,333,283		1,333,283	439,113	894,170	32.9%	33.7%	
14 予 備 計	94,534		94,534	0	94,534	—	—	
	202,545,413	1,788,863	204,334,276	(864,042) 86,239,238	(924,821) 116,306,175	42.6%	42.1%	

(注) ( ) 内は前年度繰越事業費繰越額で外書である。

第7表

昭 和 54 年 度 特 别 会 計 收 入 状 况 调 査 (9 月 末 日 现 在)

(単位 千円)

会 計 名	予 算 額	繰 越 事 業 費 財 源 充 当 額	計	收 入 済 額	予 算 残 額	予 算 に 対 する 收 入 済 額 の 対 比	
						54 年 度	53 年 度
用品調達等集中管理事業	397,012		397,012	61,066	335,946	15.4%	16.2%
収入証紙	2,787,625		2,787,625	1,471,474	1,316,151	52.8%	52.4%
母子福祉資金貸付事業	82,593		82,593	52,297	30,296	63.3%	62.9%
寡婦福祉資金貸付事業	56,479		56,479	32,590	23,889	57.7%	40.8%
中小企業近代化資金助成事業	5,338,429	632,430	5,970,859	1,024,661	4,946,198	17.2%	17.5%
農業改良資金助成事業	668,005		668,005	157,514	510,491	23.6%	16.9%
県 営 林 事 業	304,434		304,434	11,639	292,795	3.8%	12.1%
県 営 境 港 水 産 施 設 事 業	135,463		135,463	103,228	32,235	76.2%	77.3%
有料道路大山環状道路事業	54,648		54,648	30,899	23,749	56.5%	60.8%
藤山大山有料道路事業	11,848		11,848	5,252	6,596	44.3%	44.9%
県立学校農業実習	124,053		124,053	51,281	72,772	41.3%	37.4%
県立学校水産実習船実習	238,454		238,454	33,590	204,864	14.1%	20.5%
県 営 駐 車 場 事 業	62,073		62,073	11,410	50,663	18.4%	12.9%
畜産経営特別資金助成事業	8,472		8,472	4,063	4,409	48.0%	55.5%
林業改善資金助成事業	103,381		103,381	74,614	28,767	72.2%	88.0%
計	10,372,969	632,430	11,005,399	3,125,578	7,879,821	28.4%	28.3%

第 8 表

昭 和 5 4 年 度 特 別 会 計 支 出 状 況 調 ( 9 月 末 日 現 在 )

( 単 位 千 円 )

会 計 名	予 算 額	前年度繰越事業費繰越額	計	支 出 済 額	予 算 残 額	予算に対する支出済額の対比		備 考
						54 年 度	53 年 度	
用品調達等集中管理事業	397,012		397,012	102,262	294,750	25.8 %	29.3 %	
収入証紙	2,787,625		2,787,625	1,129,872	1,657,753	40.5 %	40.8 %	
母子福祉資金貸付事業	82,593		82,593	32,738	49,855	39.6 %	46.8 %	
寡婦福祉資金貸付事業	56,479		56,479	29,922	26,557	53.0 %	45.9 %	
中小企業近代化資金助成事業	5,338,429	632,430	5,970,859	(523,580) 264,465	(108,850) 5,073,964	13.2 %	8.0 %	
農業改良資金助成事業	668,005		668,005	47,444	620,561	7.1 %	13.9 %	
営 営 林 事 業	304,434		304,434	122,441	181,993	40.2 %	44.6 %	
環境港水産施設事業	135,463		135,463	52,022	83,441	38.4 %	61.1 %	
有料道路大山環状道路事業	54,648		54,648	16,968	37,680	31.1 %	26.5 %	
藤山大山有料道路事業	11,848		11,848	5,252	6,596	44.3 %	44.9 %	
県立学校農業実習	124,053		124,053	44,971	79,082	36.3 %	39.5 %	
県立学校水産実習船実習	238,454		238,454	79,023	159,431	33.1 %	34.9 %	
県営管駐車場事業	62,073		62,073	38,073	24,000	61.3 %	50.2 %	
畜産経営特別資金助成事業	8,472		8,472	0	8,472	—	—	
畜産経営改善資金助成事業	103,381		103,381	46,764	56,617	45.2 %	27.8 %	
計	10,372,969	632,430	11,005,399	(523,580) 2,012,217	(108,850) 8,360,752	23.0 %	20.9 %	

( 注 ) ( ) 内は前年度繰越事業費繰越額で外書である。

## 4 昭和53年度歳入歳出決算見込について

昭和53年度一般会計及び特別会計についてその概要を報告します。

## (1) 一般会計について

昭和53年度は、国と基調を同じくしながらも、なお、本県独自の特性を考慮し、限られた財源を効率的かつ重点的に配分することにより、長期的な視野に立つて積極的に県政の伸展と県民福祉の向上を図ることを基本として、

- (1) 元氣な県民
- (2) 福祉の社会
- (3) 住みよい郷土
- (4) 栄える産業
- (5) すぐれた人材

づくりを重点とした諸施策を実施いたしました。なかでも社会経済情勢にかんがみ景気の着実な回復に資するため、公共事業を積極的に推進いたしますとともに、中小企業の経営安定のため融資制度の強化を図りました。

決算の状況は、第9表から第13表のとおりであり、一般会計における実質収支は、10億9,689万余円の黒字となつております。

これは、歳入面において、公共事業等の増加に伴う地方財源の不足対策として地方債の特例措置が講ぜられたことによるもののほか、地方交付税及び県税収入が増収があつたこと、一方歳出面において、経費の節減合理化及び効率的使用に意を用いたこと等によるものと考えます。

なお、県債の償還財源を確保するため新たに減債基金を設置し、10億円を積み立てるとともに、今後の財政運営の健全化に資するため、財政調整基金、県立公共施設等建設基金等の積立金に18億8,400万円積み立てました。

今後の財政運営に当たりましては、最近の経済環境の下では地方税、地方交付税等の一般財源の伸びに多くを期待できない反面、扶助費、公債費等義務的経費の大幅な増加、生活環境の保全整備、社会福祉施策の充実等により財政需要の増大に迫られる等厳しい財政事情が予想されますので、財政体質の改善を図り一層の健全化に留意しつつ、県勢の伸展と県民福祉の向上を図るよう努力いたしたいと考えております。

## (2) 特別会計について

昭和53年度の特別会計は17会計あり、決算状況は第10表のとおりです。



第9表  
歳 入

昭和53年度一般会計歳入歳出決算額調

(単位 千円)

科 目	予 算 額 (A)	決 算 額 (B)	予 算 に 対 し て		予算額に対する決 算額の比率 (B)/(A)	備 考
			増	減		
1 県 税	21,890,706	21,893,006	2,300		100.0	
2 地 方 議 与 税	2,032,299	2,031,687		612	99.9	
3 地 方 交 付 税	59,228,721	53,229,154	433		100.0	
4 交通安全対策特別交付金	273,674	273,674			100.0	
5 分担金及び負担金	3,686,950	3,705,938	18,988		100.5	
6 使用料及び手数料	2,009,155	2,134,861	125,706		106.3	
7 国 庫 支 出 金	66,353,409	65,505,840		847,569	98.7	
8 財 産 収 入 金	2,412,658	2,312,492		100,166	95.8	
9 寄 附 金	182,656	151,258		31,398	82.8	
10 繰 入 金	357,916	357,915		1	100.0	
11 繰 越 金	1,126,830	1,126,830			100.0	
12 諸 収 入 債	19,468,708	17,249,010		2,225,698	88.6	
13 県 債	22,721,500	21,653,138		1,068,362	95.3	
計	195,745,182	191,618,803	147,427	4,273,806	97.9	

歳 出	科 目	予 算 額 (A)	決 算 額 (B)	翌 年 度 繰 越 額			不 用 額	予 算 額 対 比 率 (B)/(A)	備 考
				通 次 繰 越	明 許 繰 越	事 故 繰 越			
1	議 会 費	533,433	521,963				11,470	97.8%	
2	總 務 費	11,624,843	11,398,537				226,306	98.1	
3	民 生 費	11,267,563	10,684,204		224,523		358,836	94.8	
4	衛 生 費	7,552,732	7,443,273		29,545		79,914	98.6	
5	勞 働 費	1,159,289	1,128,592				30,697	97.4	
6	農 林 水 産 業 費	35,514,882	35,168,315	139,429	91,860		115,278	99.0	
7	商 工 費	15,270,894	13,247,325				2,023,569	86.7	
8	土 木 費	52,211,148	51,004,784		682,006	156,450	367,908	97.7	
9	警 察 費	8,063,850	8,015,960				47,890	99.4	
10	教 育 費	42,474,617	41,706,606	339,409	125,641		302,961	98.2	
11	災 害 復 旧 費	1,690,540	1,690,306				234	100.0	
12	公 債 費	7,089,621	7,066,365				23,256	99.7	
13	諸 支 出 金	1,272,770	1,272,480				290	100.0	
14	予 備 費	19,000					19,000	—	
	計	195,745,182	190,348,710	478,838	1,153,575	156,450	3,607,609	97.2	

第10表

昭和53年度特別会計歳入歳出決算

(単位 千円)

会 計 名	歳 入				歳 出					
	子 算 額 (A)	決 算 額 (B)	差 引 (A) - (B)	子 算 額 (A) 対 於 決 算 額 (B) の 比 率 (%)	子 算 額 (C)	決 算 額 (D)	翌 年 度 繰 越 額			子 算 額 (D) 対 於 決 算 額 (C) の 比 率 (%)
							通 次 繰 越	明 許 繰 越	事 故 繰 越	
1 用品調達等集中管理事業	341,662	344,139	△ 2,477	100.7	341,662	330,255			11,407	96.7
2 収 入 証 紙	468,221	2,474,608	△ 6,387	100.3	2,468,221	2,432,234			35,987	98.5
3 母子福祉資金貸付事業	77,568	90,602	△ 13,034	116.8	77,568	74,788			2,780	96.4
4 寡婦福祉資金貸付事業	51,095	61,758	△ 10,663	120.9	51,095	47,257			3,838	92.5
5 中小企業近代化資金助成事業	4,698,355	4,092,061	606,294	87.1	4,698,355	3,730,575	632,430		385,350	79.4
6 農業改良資金助成事業	625,961	638,620	△ 12,659	102.0	625,961	615,688			10,273	98.4
7 畜産経営特別資金助成事業	15,079	15,059	20	99.9	15,079	10,996			4,083	72.9
8 林業改善資金助成事業	92,771	92,271	500	99.5	92,771	92,074			697	99.2
9 県 営 林 事 業	289,132	295,827	△ 6,695	102.3	289,132	286,627			2,505	99.1
10 県 営 境 港 水 産 施 設 事 業	237,755	261,189	△ 23,434	109.9	237,755	227,387			10,368	95.6
11 有料道路大山環状道路事業	56,036	57,279	△ 1,243	102.2	56,036	56,035			1	100.0
12 有料道路三朝高原道路事業	300,036	299,965	71	100.0	300,036	299,965			71	100.0
13 藤山大山有料道路事業	12,408	12,327	81	99.3	12,408	12,327			81	99.3
14 県 営 駐 車 場 事 業	85,139	284,534	605	99.8	285,139	284,534			605	99.8
15 県 立 学 校 農 業 実 習	124,915	126,965	△ 2,050	101.6	124,915	112,642			12,273	90.1
16 県 立 学 校 水 産 実 習 船 実 習	228,085	201,453	26,632	88.3	228,085	201,453			26,632	88.3
17 中海地区新産業都市建設協議会	2,226	790	1,436	35.5	2,226	790			1,436	35.5
計	9,906,444	9,349,447	556,997	94.4	9,906,444	8,815,627	632,430		358,387	89.0



第11表

昭和53年度予算繰越等に関する調

(1) 昭和53年度継続費通次繰越額

(ア) 一般会計

(単位 千円)

区 分	予算計上額 (A)	支出済額 (B)	(B) の 財 源 内 訳					不用額 (C)	繰 越 額		(D) の 財 源 内 訳							(D)-(E)	
			国 庫 支 出 金	分 担 金 寄 附 金	地 方 債	其 他 の 特 定 財 源	一 般 財 源		(A)-(B)-(C) (D)	既 収 入 特 定 財 源				左 の うち 未 収 入 特 定 財 源					
										国 庫 支 出 金	分 担 金 寄 附 金	地 方 債	其 他 の 特 定 財 源	一 般 財 源	国 庫 支 出 金	地 方 債	其 他 の 特 定 財 源		計 (E)
栽培漁業センター建設事業費	279,110	139,681	18,117		85,000		36,564		139,429					29,421	55,008	55,000		110,008	29,421
社会教育福祉会館建設費	812,244	472,835	58,900		337,000		76,935		339,409					34,309	41,100	264,000		305,100	34,309
計	1,091,354	612,516	77,017		422,000		113,499		478,838					63,730	96,108	319,000		415,108	63,730

(2) 昭和53年度繰越明許費繰越内訳表

(ア) 一般会計

(単位 千円)

区 分	予算計上額 (A)	支出済額 (B)	(B) の 財 源 内 訳					不用額 (C)	繰 越 額		(D) の 財 源 内 訳							(D)-(E)	
			国 庫 支 出 金	分 担 金 寄 附 金	地 方 債	其 他 の 特 定 財 源	一 般 財 源		(A)-(B)-(C) (D)	既 収 入 特 定 財 源				左 の うち 未 収 入 特 定 財 源					
										国 庫 支 出 金	分 担 金 寄 附 金	地 方 債	其 他 の 特 定 財 源	一 般 財 源	国 庫 支 出 金	地 方 債	其 他 の 特 定 財 源		計 (E)
智頭特別養護老人施設建設費	446,788	221,941	21,808		131,000		69,133	324	224,523					16,896	103,627	104,000		207,627	16,896
医 療 行 政 費	57,952	50,407	26,834			1,172	22,401		7,545					4,677	2,868			2,868	4,677
看護職員等充足対策費	76,101	54,101	23,215				30,886		22,000					22,000					22,000
県営畑地帯総合土地改良事業費	720,800	657,200	328,600	163,980	164,000		670		63,600					16,800	31,800	15,000		46,800	16,800
漁港関連道事業費	114,000	85,740	52,160	5,716	27,000		864		28,260		1,884			536	18,840	7,000		25,840	2,420
河川局部改良事業費	907,075	885,475	294,800		541,000		49,675		21,600					4,400	7,200	10,000		17,200	4,400
治水ダム建設事業費	616,000	414,370	298,778		99,000		16,592		201,630					1,407	151,222	49,000		200,222	1,408
公営住宅建設事業費	1,806,211	1,347,435	582,916		717,000		47,519		458,776					13,729	227,047	218,000		445,047	13,729
鳥取少年自然の家建設費	263,749	138,108			116,000		22,108		125,641					12,641		113,000		113,000	12,641
計	5,008,676	3,854,777	1,629,111	169,646	1,795,000	1,172	259,848	324	1,153,575		1,884			93,086	542,604	516,000		1,058,604	94,971

(イ) 特別会計

(単位 千円)

区 分	予算計上額 (A)	支出済額 (B)	(B) の 財 源 内 訳					不用額 (C)	繰越額 (A)-(B)-(C) (D)	(D) の 財 源 内 訳								(D)-(E)	
			国 庫 支 出 金	分 担 金 寄 附 金	地 方 債	其 他 の 特 定 財 源	一 般 財 源			既 収 入 特 定 財 源				一 般 財 源	左 の うち 未 収 入 特 定 財 源				
										国 庫 支 出 金	分 担 金 寄 附 金	地 方 債	其 他 の 特 定 財 源		国 庫 支 出 金	地 方 債	其 他 の 特 定 財 源		計 (E)
中小企業近代化資金貸付事業費	2,630,176	1,997,746			1,249,620	748,126			632,430				198,440			433,990		433,990	198,440

(3) 昭和53年度事故繰越し内訳表

(ア) 一般会計

(単位 千円)

区 分	予算計上額 (A)	支出済額 (B)	(B) の 財 源 内 訳					不用額 (C)	繰越額 (A)-(B)-(C) (D)	(D) の 財 源 内 訳								(D)-(E)	
			国 庫 支 出 金	分 担 金 寄 附 金	地 方 債	其 他 の 特 定 財 源	一 般 財 源			既 収 入 特 定 財 源				一 般 財 源	左 の うち 未 収 入 特 定 財 源				
										国 庫 支 出 金	分 担 金 寄 附 金	地 方 債	其 他 の 特 定 財 源		国 庫 支 出 金	地 方 債	其 他 の 特 定 財 源		計 (E)
治水ダム建設事業費	488,000	466,550	349,912		116,638				21,450						16,088	5,362		21,450	0
港湾修築事業費	2,057,388	1,922,388	951,840	150,252	807,000		13,296		135,000		13,500		1,500	54,000	66,000		120,000	15,000	
計	2,545,388	2,388,938	1,301,752	150,252	923,638		13,296		156,450		13,500		1,500	70,088	71,362		141,450	15,000	

区 分	昭 和 5 3 年 度		昭 和 5 2 年 度		比 較	
	決 算 額 (A)	構 成 比 %	決 算 額 (B)	構 成 比 %	増 減 額 (A) - (B)	(A) / (B) %
1 県 固 有 財 源	48,925,310	25.5	45,096,309	26.8	3,829,001	108.5
税金	21,893,006	11.4	19,620,875	11.6	2,272,131	111.6
分担金及び負担金	3,705,938	1.9	3,157,851	1.9	548,087	117.4
使用料及び手数料	2,134,861	1.1	1,800,253	1.1	334,608	118.6
財産収 入	2,312,492	1.2	8,040,539	1.8	△ 728,047	76.1
寄附 入 金	151,258	0.1	103,468	0.1	47,790	146.2
繰越 入 金	857,915	0.2	179,182	0.1	178,733	199.7
繰越 入 金	1,126,830	0.6	1,131,602	0.7	△ 4,772	99.6
諸 収 入 金	17,243,010	9.0	16,062,539	9.5	1,180,471	107.3
2 国 庫 依 存 財 源	142,693,493	74.5	123,350,651	73.2	19,342,842	115.7
国 庫 支 出 財 源 金	65,505,840	34.2	57,284,411	34.0	8,221,429	114.4
地 方 交 譲 与 付 金	2,031,687	1.1	1,909,501	1.1	122,186	106.4
地 方 交 付 金	53,229,154	27.8	44,785,104	26.6	8,444,050	118.9
交通安全対策特別交付金	273,674	0.1	240,635	0.1	33,039	113.7
債 権	21,653,138	11.3	19,131,000	11.4	2,522,138	113.2
合 計	191,618,803	100.0	168,446,960	100.0	23,171,843	113.8

第13表

性 質 別 歳 出 決 算 額

(単位 千円)

区 分	昭 和 53 年 度		昭 和 52 年 度		増 減 額 (A) - (B)	(A) / (B) %
	決 算 額 (A)	構 成 比 %	決 算 額 (B)	構 成 比 %		
1 消 費 的 経 費	89,158,335	46.8%	82,062,784	49.1%	7,095,601	108.6%
人 物 件 費	55,542,889	29.2	51,673,262	30.9	3,869,627	107.5
そ の 他 の 消 費 的 経 費	4,757,175	2.5	4,399,027	2.6	358,148	108.1
2 投 資 的 経 費	28,858,271	15.1	25,990,445	15.6	2,867,826	111.0
普 通 建 設 事 業 費	83,913,108	44.1	71,142,273	42.5	12,770,835	118.0
災 害 復 旧 事 業 費	82,008,375	43.1	66,986,361	40.0	15,022,014	122.4
失 業 対 策 事 業 費	1,690,306	0.9	8,951,519	2.4	△ 2,261,213	42.8
公 債	214,427	0.1	204,393	0.1	10,034	104.9
3 そ の 他 の 経 費	7,057,819	3.7	5,408,049	3.2	1,649,770	130.5
持 続 的 補 修 費	10,219,448	5.4	8,707,074	5.2	1,512,374	117.4
扶 助 出 金	1,469,032	0.8	1,158,224	0.7	315,808	127.4
線 出 金	6,538,607	3.4	5,766,548	3.4	772,059	88.2
合 計	2,211,809	1.2	1,787,302	1.1	424,507	123.8
	190,348,710	100.0	167,320,130	100.0	23,028,580	113.8

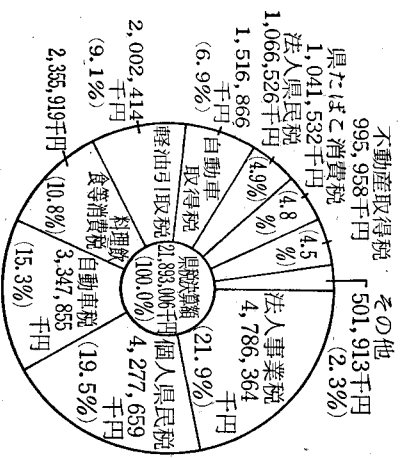


5 県民の県税負担状況について  
 県民の皆さんの県税負担は次のとおりで、昭和53年度においては、人口1人当たり37,661円、1世帯当たり139,601円となっております。  
 第14表

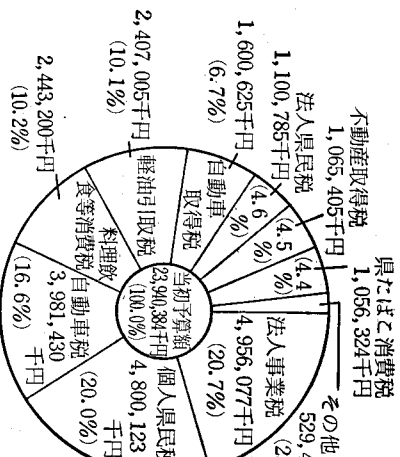
年 度	区 分	県 税 決 算 額 A 千円	人 口 B 人	世 帯 数 C 世帯	県 税 負 担 状 況	
					人口1人当りA/B 円	1世帯当りA/C 円
昭 和 48 年 度		11,542,950	568,777	144,482	20,294	78,892
昭 和 49 年 度		15,115,388	568,777	144,482	26,575	104,618
昭 和 50 年 度		13,888,617	581,311	156,826	23,892	88,561
昭 和 51 年 度		16,982,865	581,311	156,826	29,215	108,291
昭 和 52 年 度		19,620,875	581,311	156,826	33,753	125,112
昭 和 53 年 度		21,893,006	581,311	156,826	37,661	139,601
昭 和 54 年 度		23,940,384 (当初予算額)	581,311	156,826	41,183	152,656

(注) 人口、世帯数は、昭和48～49年は昭和45年実施の国勢調査により、昭和50～54年は昭和50年実施の国勢調査による。

昭和53年度決算における県税税目別構成比



昭和54年度当初予算における県税税目別構成比



第15表

和 昭 5 4 年 度 県 税 調 定 収 入 額 調

(昭和54年9月末現在)

(単位千円、%)

税 目	区 分	子 算 現 額		調 定 額		収 入 額		収 入 歩 合					
		現年課税分	滞納繰越分	現年課税分	滞納繰越分	現年課税分	滞納繰越分	現年課税分	滞納繰越分				
県 民 税	法人	1,099,994	791	1,100,785	644,172	4,453	648,625	603,384	267	603,651	93.7	6.0	93.1
	個人	4,781,343	18,780	4,800,123	4,820,732	56,463	4,877,195	1,904,704	12,046	1,916,750	39.5	21.3	39.3
	計	5,881,337	19,571	5,900,908	5,464,904	60,916	5,525,820	2,508,088	12,313	2,520,401	45.9	20.2	45.6
事 業 税	法人	4,952,277	3,800	4,956,077	2,979,569	26,711	3,006,280	2,755,809	2,702	2,758,511	92.5	10.1	91.8
	個人	221,161	256	221,417	216,203	248	216,451	104,070	74	104,144	48.1	29.8	48.1
	計	5,173,438	4,056	5,177,494	3,195,772	26,959	3,222,731	2,859,879	2,776	2,862,655	89.5	10.3	88.8
不 動 産 取 得 税		1,036,385	7,020	1,065,405	636,498	7,911	644,409	535,012	476	535,488	84.1	6.0	83.1
県たばこ消費税		1,056,324		1,056,324	545,567		545,567	545,567		545,567	100.0		100.0
娯楽施設利用税		255,387		255,387	148,563	153	148,716	148,006		148,006	99.6		99.5
料理飲食等消費税		2,432,178	11,022	2,443,200	1,191,152	15,890	1,207,042	924,152	7,149	931,301	77.6	45.0	77.2
自動車税		3,970,341	11,089	3,981,430	3,950,269	13,243	3,963,512	3,755,404	5,140	3,760,544	95.1	38.8	94.9
飲 区 税		5,680	141	5,821	5,892	612	6,504	5,298	80	5,378	89.9	13.1	82.7
狩猟者登録税		25,979		25,979									
固定資産税													
小 計		19,859,049	52,899	19,911,948	15,138,617	125,684	15,264,301	11,281,406	27,934	11,309,340	74.5	22.2	74.1
自動車取得税		1,600,625		1,600,625	661,274		661,274	661,313		661,313	100.0		100.0
軽油引取税		2,407,005		2,407,005	1,227,469	306	1,227,775	756,589	294	756,883	61.6		61.6
入 猟 税		20,806		20,806									
小 計		4,028,436		4,028,436	1,888,743	306	1,889,049	1,417,902	294	1,418,196	75.1		75.1
合 計		23,887,485	52,899	23,940,384	17,027,360	125,990	17,153,350	12,699,308	28,228	12,727,536	74.6	22.4	74.2

第16表

昭和53年度県税調定収入額調

(決算見込額)

(単位千円・%)

税目	区分	最終予算額			調定額			収入額			現年課税分	滞納繰越分	合計	現年課税分	滞納繰越分	合計	収入歩数	合計
		現年課税分	滞納繰越分	計	現年課税分	滞納繰越分	計	現年課税分	滞納繰越分	計								
県民税	法人	1,065,235	862	1,066,097	1,070,319	1,011	1,071,330	1,065,663	863	1,066,526	99.6	85.4	99.6			99.6		
	個人	4,269,873	15,839	4,285,712	4,292,961	43,197	4,336,158	4,261,613	16,046	4,277,659	99.3	37.1	99.3			99.3		
	計	5,335,108	16,701	5,351,809	5,363,280	44,208	5,407,488	5,327,276	16,909	5,344,185	99.3	38.2	99.3			99.3		
事業税	法人	4,777,200	6,754	4,783,954	4,807,278	7,728	4,815,006	4,779,531	6,833	4,786,364	99.4	88.4	99.4			99.4		
	個人	199,687	328	200,015	203,114	578	203,692	202,947	285	203,232	99.9	49.3	99.8			99.8		
	計	4,976,887	7,082	4,983,969	5,010,392	8,306	5,018,698	4,982,478	7,118	4,989,596	99.4	85.7	99.4			99.4		
不動産取得税		984,197	6,078	990,275	994,535	10,376	1,004,911	991,503	4,455	995,958	99.7	42.9	99.1			99.1		
県たばこ消費税		1,048,050		1,048,050	1,041,532		1,041,532	1,041,532		1,041,532	100.0		100.0			100.0		
娯楽施設利用税		244,601		244,601	245,555	152	245,707	245,555		245,555	100.0		99.9			99.9		
料理飲食等消費税		2,346,789	9,848	2,356,637	2,359,032	13,510	2,372,542	2,346,493	9,426	2,355,919	99.5	72.6	99.3			99.3		
自動車税		3,336,519	7,432	3,343,951	3,351,559	11,979	3,363,538	3,340,654	7,201	3,347,855	99.7	60.0	99.5			99.5		
銃区税		5,628	125	5,753	5,974	579	6,553	5,646	160	5,806	94.5	27.6	88.6			88.6		
狩猟者登録税		25,979		25,979	26,290		26,290	26,290		26,290	100.0		100.0			100.0		
固定資産税																		
小計		18,303,758	47,266	18,351,024	18,398,149	89,110	18,487,259	18,307,427	45,269	18,352,696	99.5	50.8	99.3			99.3		
自動車取得税		1,516,358		1,516,358	1,516,866		1,516,866	1,516,866		1,516,866	100.0		100.0			100.0		
軽油引取税		2,002,518		2,002,518	2,002,719		2,002,719	2,002,414		2,002,414	99.9		99.9			99.9		
入猟税		20,806		20,806	21,030		21,030	21,030		21,030	100.0		100.0			100.0		
小計		8,539,682		8,539,682	8,540,615		8,540,615	8,540,310		8,540,310	99.9		99.9			99.9		
合計		21,843,440	47,266	21,890,706	21,938,764	89,110	22,027,874	21,847,737	45,269	21,893,006	99.6	50.8	99.4			99.4		

6 県債及び一時借入金について  
 (1) 県債について  
 昭和54年度上期における県債の状況は、次のとおりであります。

県 債 現 在 額 調 査

(単位 千円)

区 分	53年度末現債額	54年度上期		54年9月末現債額
		借入額	増減額	
一 般 会 計 債	77,138,742	1,100,000	2,313,967	75,924,775
1 普 通 債	69,899,280	1,100,000	1,941,189	69,058,091
土 農 林 水 産 育 宅 生 生 他 債	38,375,433	671,000	934,239	38,112,194
農 林 水 産 育 宅 生 生 他 債	12,753,873	321,000	291,403	12,783,470
教 育 宅 生 生 他 債	6,551,316		298,897	6,252,419
公 民 營 住 宅 生 生 他 債	4,304,001		110,396	4,193,605
公 民 營 住 宅 生 生 他 債	1,293,160		35,473	1,257,687
衛 生 生 他 債	2,208,100		115,213	2,092,887
そ の 他 債	4,413,397	108,000	155,568	4,365,829
2 災 害 復 旧 債	3,706,702		154,502	3,552,200
土 農 林 水 産 債	3,300,253		124,887	3,175,366
農 林 水 産 債	406,449		29,615	376,834
3 そ の 他 債	3,532,760		218,276	3,314,484
財 政 貸 付 債	56,760		3,446	53,314
財 政 貸 付 債	3,476,000		214,830	3,261,170
特 別 会 計 債 付 事 業	9,433,125	382,670	123,872	9,691,923
母 子 福 祉 資 金 貸 付 事 業	178,407	7,000		185,407
中 小 企 業 高 度 化 資 金 貸 付 事 業	7,951,269	375,670	80,900	8,246,039

境 港 水 産 施 設 事 業	397,183		8,488	388,695
公 有 林 整 備 事 業	624,846			624,846
大 山 環 状 有 料 道 路 事 業	70,156		4,027	66,129
森 山 大 山, 有 料 道 路 事 業	56,656		3,412	53,244
万 能 町 駐 車 場 事 業	110,900		14,776	96,124
新 町 駐 車 場 事 業	43,708		12,269	31,439
計	86,571,867	1,482,670	2,487,839	85,616,698

(2) 一時借入金について  
 昭和54年度上期における財政調整のための一時借入金及び当座預金勘定による借越は、次のとおりであります。  
 ア 一時借入金

借 入 年 月 日	入 期 返 済 年 月 日	借 入 日 数	借 入 金 額	借 入 利 率	支 払 利 子 額
54. 9. 21	54. 9. 29	9	4,000,000,000	5.25	5,178,080

イ 当座預金勘定による借越  
 借越額積数 3,528,018,000円  
 利 率 4.5% 6.0%  
 支払利子額 542,714円

## 7 財産について

昭和54年9月30日現在における公有財産は、次のとおりであります。

土地	30,149,723.87平方メートル
建物	832,554.69 "
立木	973,107.19立方メートル
船舶	3 隻

## 8 むすび

以上昭和54年度上半期の県財政の概況と昭和53年度決算の状況について御説明いたしましたとおり、本県財政は歳入の多くを国に依存しており財政力指数は極めて低い状態にあります。

一方景気回復の歩みは遅く、県税、地方交付税等の伸びに多くを期待できない反面、公債費、扶助費等の義務的経費は年々増加しており、財政の運営は困難さを増しつつあります。

このような財政状況のなかで、当面の課題に迅速に対処し、県民生活の安定を図るとともに目下進行中の第三次総合開発計画を着実に実現していくことが必要と考えます。

このためには、今後一層財源の効率的かつ重点的な配分と経費の節減合理化を図り、財政構造の改善に努力し、健全財政を保持しつつ、県政の伸展のため諸施策を積極的に推進する所存でありますので、県民皆様により一層の御理解と御協力をお願いいたします。

鳥取県告示第千六十八号

地方公営企業法（昭和二十七年法律第二百九十二号）

第四十条の二第一項の規定に基づき、昭和五十四年度

前期における鳥取県営企業の業務状況を次のとおり公表する。

昭和五十四年十一月三十日

鳥取県知事 平 林 鴻 三

目 次

1	ま え が き	34
2	事 業 の 概 要	34
3	経 理 の 状 況	34
4	む す び	34

## 1 ま え が き

この業務状況報告書は、県営企業の昭和54年度前期（昭和54年4月1日から昭和54年9月30日まで）における業務状況について公表するものであります。

## 2 事業の概要

## (1) 電気事業の概要

既設発電所の運営に当たっては、常に発電施設の維持管理に万全を期するとともに、発電所において管理するダムの機能を最大限に發揮させるなど設備の効率的運用に努め、供給目標電力量の達成に努力いたしました。今期供給電力量は、目標に対し、71.1%となりました。発電実績は、別表1のとおりであります。

## (2) 工業用水道事業の概要

この事業は、日野郡日南町菅沢地区に建設された菅沢ダムに水源を求め、米子市八幡地区において取水し、米子市、境港市及び日吉津村の工業団地に工業用水を供給してあります。

9月末における契約給水量は、60事業所に日量52,900立方メートルであります。

## (3) 埋立事業の概要

・境港外港竹内地区  
境港港湾整備事業の一環として工業用地等約112ヘクタールを造成しようとするもので、今期も造成工事の進ちよくについて鋭意努力いたしました。

## (4) 観光施設事業の概要

この事業は、米子市皆生の元国立病院跡地を利用して県民の健康を増進するとともに健全な余暇利用を図るためこの地区内に西部健康増進センターと併行して健康づくりを主体とした観光施設を建設するので、今期はこの工事に着手しました。

## 3 経理の状況

## (1) 電気事業

今期の電力料金収入は、目標に対し、88.3%で310,595千円を収入しました。

損益計算書及び貸借対照表は、別表2及び別表3のとおりであります。

## (2) 工業用水道事業

今期は104,564千円の給水料金を収入しました。

損益計算書及び貸借対照表は、別表4及び別表5のとおりであります。

## (3) 埋立事業

今期は造成埋立地の売却は、皆無であります。

損益計算書及び貸借対照表は、別表6、及び別表7のとおりであります。

## (4) 観光施設事業

貸借対照表は、別表8のとおりであります。

## 4 わ す び

昭和54年度前期の事業概要は上記のとおりですが、今後さらに



県管企業の経済性を発揮するとともに本県産業の発展と県民の福祉に寄与したいと考えておりますので、県民各位におかれましては、このうえとも御協力をお願いします。

別表1

昭和54年度前期発電実績表

区 分	4 月	5 月	6 月	7 月	8 月	9 月	前期計
目標供給電力量 (MWH)	13,485	9,818	7,727	9,904	7,841	8,375	57,150
実績 " (MWH)	8,415	6,913	5,201	7,334	4,953	7,801	40,617
実 績 率 (%)	62.4	70.4	67.3	74.1	63.2	93.1	71.1

別表2

昭和54年度鳥取県営電気事業損益計算書

(昭和54年4月1日から昭和54年9月30日まで)

(単位：円)

区 分	金 額	
1 営業収益		
(1) 電力料	310,595,731	
(2) 営業雑収益	232,200	310,827,931
2 営業費用		
(1) 水力発電費	182,981,791	
(2) 送電費	750,687	
(3) 一般管理費	63,485,116	247,217,594
営業利益		63,610,337
3 営業外収益		
(1) 受取利息	247,877	
(2) 雑収益	392,500	640,377
4 営業外費用		
(1) 支払利息	37,597,454	
(2) 雑損失	285,168	37,882,622
経常利益		△ 37,242,245
当期純利益		26,368,092
前年度繰越利益剰余金		3,006,903
当期末処分利益剰余金		29,374,995

## 別表3

## 昭和54年度鳥取県営電気事業貸借対照表

(昭和54年9月30日)

(単位:円)

区 分	金 額	
資 産 の 部		
1 固 定 資 産		
(1) 有 形 固 定 資 産		
イ 水 力 発 電 設 備	3,831,989,023	
減 価 償 却 引 当 金	1,378,537,793	
共 有 者 持 分 額	155,157,081	2,298,294,149
ロ 送 電 設 備	36,625,248	
減 価 償 却 引 当 金	20,662,791	15,962,457
ハ 業 務 設 備	7,426,881	
減 価 償 却 引 当 金	1,906,803	5,520,078
ニ 事 業 外 固 定 資 産	8,201,371	
減 価 償 却 引 当 金	1,740,805	6,460,566
ホ 建 設 準 備 勘 定		18,133,347
有 形 固 定 資 産 合 計		2,344,370,597
(2) 無 形 固 定 資 産		
イ ダ ム 使 用 権		25,668,925
ロ 水 利 権		22,871,189
ハ 電 話 加 入 権		1,575,337
ニ 庁 舎 利 用 権		12,770,000
ホ 水 道 施 設 利 用 権		4,005
無 形 固 定 資 産 合 計		62,889,456
(3) 投 資 及 び 基 金		
イ 投 資 有 価 証 券		179,340
ロ 長 期 貸 付 金		360,000
投 資 合 計		539,340
固 定 資 産 合 計		2,407,799,393
2 流 動 資 産		
(1) 現 金 預 金		60,948,649
(2) 未 収 金		54,334,255
(3) 前 払 金		393,155
(4) 短 期 貸 付 金		105,000,000
(5) 貯 蔵 品		669,918
(6) そ の 他 流 動 資 産		835,000

区 分	金 額	
流動資産合計		222,180,977
資産合計		2,629,980,370
負債の部		
3 固定負債		
(1) 引当金	145,420,731	
固定負債合計		145,420,731
4 流動負債		
(1) その他流動負債	1,848,078	
流動負債合計		1,848,078
負債合計		147,268,809
資本の部		
5 資本金		
(1) 自己資本金	684,591,391	
(2) 借入資本金		
イ 企業債	1,731,216,143	1,731,216,143
資本金合計		2,415,807,534
6 剰余金		
(1) 資本剰余金		
イ 受贈財産評価額	186,532	
ロ その他の資本剰余金	7,342,500	
資本剰余金合計		7,529,032
(2) 利益剰余金		
イ 減債積立金	30,000,000	
ロ 当期末処分利益剰余金	29,374,995	
利益剰余金合計		59,374,995
剰余金合計		66,904,027
資本合計		2,482,711,561
負債資本合計		2,629,980,370

## 別表4

## 昭和54年度鳥取県営工業用水道事業損益計算書

(昭和54年4月1日から昭和54年9月30日まで)

(単位:円)

区 分	金 額	
1 営 業 収 益		
(1) 給 水 収 益	104,564,560	
(2) そ の 他 営 業 収 益	123,480	104,688,040
2 営 業 費 用		
(1) 業 務 費	44,225,584	
(2) 総 係 費	11,540,477	
(3) 減 価 償 却 費	18,945,426	74,711,487
営 業 利 益		29,976,553
3 営 業 外 収 益		
(1) 他 会 計 補 助 金	15,000,000	
(2) 受 取 利 息 及 び 配 当 金	120,906	
(3) 雑 収 益	1,600,780	16,721,686
4 営 業 外 費 用		
(1) 支 払 利 息 及 び 企 業 債 取 扱 諸 費	30,777,697	30,777,697
経 常 利 益		15,920,542
当 期 純 利 益		15,920,542
前 年 度 繰 越 欠 損 金		372,585,082
当 期 末 処 理 欠 損 金		356,664,540

## 別表5

## 昭和54年度鳥取県営工業用水道事業貸借対照表

(昭和54年9月30日)

(単位:円)

区 分	金 額		
資 産 の 部			
1 固 定 資 産			
(1) 有 形 固 定 資 産			
イ 土 地		59,542,431	
ロ 建 物	73,357,685		
減 価 償 却 引 当 金	12,382,459	60,975,226	
ハ 構 築 物	1,652,679,844		
減 価 償 却 引 当 金	272,495,945	1,380,183,899	
ニ 機 械 及 び 装 置	109,340,625		
減 価 償 却 引 当 金	41,581,697	67,758,928	
ホ 工 具 器 具 及 び 備 品	462,000		
減 価 償 却 引 当 金	162,140	299,860	
ヘ 建 設 仮 勘 定		2,310,840	
有 形 固 定 資 産 合 計			1,571,171,184
(2) 無 形 固 定 資 産			
イ ダ ム 使 用 権		206,099,148	
ロ 水 利 権		50,202,002	
ハ 電 話 加 入 権		10,300	
無 形 固 定 資 産 合 計			256,311,450
固 定 資 産 合 計			1,827,482,634
2 流 動 資 産			
(1) 現 金 預 金			820,550
(2) 未 収 金			23,214,780
(3) 前 払 金			215,940
(4) 短 期 貸 付 金			27,000,000
(5) そ の 他 流 動 資 産			1,403,000
流 動 資 産 合 計			52,654,270
資 産 合 計			
負 債 の 部			
3 固 定 負 債			1,880,136,904
(1) 他 会 計 借 入 金		143,618,927	
(2) 引 当 金		16,948,011	
固 定 負 債 合 計			160,566,938

区 分	金 額		
4 流 動 負 債			
(1) そ の 他 流 動 負 債		1,729,790	
流 動 負 債 合 計			1,729,790
負 債 合 計			162,296,728
資 本 の 部			
5 資 本 金			
(1) 自 己 資 本 金		178,345,000	
(2) 借 入 資 本 金			
イ 企 業 債	877,143,623		
ロ 他 会 計 借 入 金	379,834,861	1,256,978,484	
資 本 金 合 計			1,435,323,484
6 剰 余 金			
(1) 資 本 剰 余 金			
イ 国 庫 補 助 金	639,181,232		
資 本 剰 余 金 合 計		639,181,232	
(2) 欠 損 金			
イ 当 期 末 処 理 欠 損 金	356,664,540		
欠 損 金 合 計		356,664,540	
剰 余 金 合 計			282,516,692
資 本 合 計			1,717,840,176
負 債 資 本 合 計			1,880,136,904

別表 6

昭和54年度鳥取県営埋立事業損益計算書

(昭和54年4月1日から昭和54年9月30日まで)

(単位：円)

区 分	金 額		
1 営 業 収 益			
(1) 土 地 売 却 収 益	0	0	
2 営 業 費 用			
(1) 土 地 売 却 原 価	0		
(2) 一 般 管 理 費	448,230	448,230	
営 業 損 失			448,230
3 営 業 外 収 益			
(1) 受 取 利 息 及 び 配 当 金	27,996		
(2) 雑 収 益	2,007,676	2,035,672	
4 営 業 外 費 用			
(1) 支 払 利 息 及 び 企 業 債 取 扱 諸 費	82,284,200	82,284,200	△ 80,248,528
経 常 損 失			80,696,758
当 期 純 損 失			80,696,758
前 年 度 繰 越 利 益 剰 余 金			51,853,501
当 期 末 処 理 欠 損 金			28,843,257



## 別表7

## 昭和54年度鳥取県営埋立事業貸借対照表

(昭和54年9月30日)

(単位：円)

区 分	金 額		
資 産 の 部			
1 土 地 造 成			
(1) 完 成 土 地			
境 外 港 地 区 土 地	871,637,675		
米 子 港 旗 ケ 崎 地 区 土 地	1,691,413,321	2,563,050,996	
(2) 未 成 土 地			
境 外 港 竹 内 地 区 事 業 費		5,270,657,034	
土 地 造 成 合 計			7,833,708,030
2 流 動 資 金			
(1) 現 金 預 金		154,307,042	
(2) 前 払 金		14,305,220	
(3) そ の 他 流 動 資 産		262,000	
流 動 資 産 合 計			168,874,262
資 産 合 計			8,002,582,292
負 債 の 部			
3 固 定 負 債			
(1) そ の 他 固 定 負 債		10,178,658	
固 定 負 債 合 計			10,178,658
4 流 動 負 債			
(1) 一 時 借 入 金		1,568,000,000	
(2) そ の 他 流 動 負 債		610,883	
流 動 負 債 合 計			1,568,610,883
負 債 合 計			1,578,789,541
資 本 の 部			
5 資 本 金			
(1) 自 己 資 本 金		234,953,487	
(2) 借 入 資 本 金			
イ 企 業 債	535,000,000		
ロ 他 会 計 借 入 金	657,116,575	6,007,116,575	
資 本 金 合 計			6,242,070,062
6 剰 余 金			
(1) 資 本 剰 余 金			
イ 国 庫 補 助 金	161,266,079		

区 分	金 額		
□ 受贈財産評価額	49,299,867		
資本剰余金合計		210,565,946	
(2) 欠 損 金			
イ 当期末処理欠損金	28,843,257		
欠 損 金 合 計		28,843,257	
剰 余 金 合 計			181,722,689
資 本 合 計			6,423,792,751
負 債 資 本 合 計			8,002,582,292



## 別表 8

## 昭和54年度鳥取県営観光施設事業貸借対照表

(昭和54年9月30日)

(単位:円)

区 分	金 額		
資 産 の 部			
1 固 定 資 産			
(1) 有 形 定 固 資 産			
イ 建 設 仮 勘 定	754,046,609		
有 形 固 定 資 産 合 計		754,046,609	
固 定 資 産 合 計			754,046,609
2 流 動 資 産			
(1) 現 金 項 金		642,604	
(2) 前 払 金		252,600,000	
流 動 資 産 合 計			253,242,604
資 産 合 計			1,007,289,213
負 債 の 部			
4 流 動 負 債			
(1) 一 時 借 入 金		257,000,000	
流 動 負 債 合 計			257,000,000
負 債 合 計			257,000,000
資 本 の 部			
5 資 本 金			
(1) 借 入 資 本 金	259,500		
イ 企 業 債			
ロ 他 会 計 借 入 金	490,789,213	750,289,213	
資 本 金 合 計			750,289,213
資 本 合 計			750,289,213
負 債 資 本 合 計			1,007,289,213



鳥取県告示第千六十九号

地方公営企業法(昭和二十七年法律第二百九十二号)

第四十条の二第一項の規定に基づき、昭和五十四年度

前期における鳥取県営病院事業の業務状況を次のとお

り公表する。

昭和五十四年十一月三十日

鳥取県知事 平 林 鴻 三

目 次

1	ま え が き .....	48
2	事 業 の 概 要 .....	48
3	経 理 の 状 況 .....	48
4	む す び .....	48

## 1 ま え が き

この報告書は、鳥取県営病院事業の昭和54年度前期（昭和54年4月1日から昭和54年9月30日まで）における業務状況について公表するものであります。

## 2 事業の概要

病院事業については、広く県民のための病院としてその機能を十分發揮するように努め、また常に経営の合理化に努力し、医療の確保と向上に万全を期しております。

当期における利用状況は、別表1のとおりであります。

## 3 経理の状況

経営成績及び財政状態は、それぞれ別表2、別表3のとおりであります。

## 4 む す び

昭和54年度前期の業務状況は上記のとおりであります。今後の運営に当たっては、なお一層経営の合理化に努め、県民の医療確保に万全を期したいと考えております。

## 別表1

## (1) 入院患者利用実績

(単位 人)

病院別	月別	54年4月	5月	6月	7月	8月	9月	合計
	中央	12,490	12,724	12,226	13,042	13,027	12,562	76,071
厚生	5,560	5,633	5,499	6,283	6,292	6,339	35,606	

## (2) 外来患者利用実績

(単位 人)

病院別	月別	54年4月	5月	6月	7月	8月	9月	合計
	中央	14,714	15,735	14,663	14,958	15,384	13,694	89,148
厚生	7,634	8,362	8,529	8,947	9,091	8,188	50,751	

別表 2

昭 和 54 年 度 鳥 取 県 営 病 院 事 業 損 益 計 算 書  
(昭和54年4月1日から昭和54年9月30日まで)

(単位 円)

区 分	金 額	内 訳	
		中 央 病 院	厚 生 病 院
1 医 業 収 益			
(1) 入 院 収 益	1,518,344,003	1,540,020,657	761,348,255
(2) 外 来 収 益	732,048,818	1,013,884,856	504,459,147
(3) そ の 他 医 業 収 益	50,976,091	487,765,486	244,283,332
		38,370,315	12,605,776
2 医 業 費 用			
(1) 給 与 料	1,374,004,182	1,635,902,941	815,942,534
(2) 材 料 費	820,933,918	890,599,539	483,404,643
(3) 経 費	250,779,626	542,224,957	278,708,961
(4) 減 価 償 却 費	0	198,998,954	51,780,672
(5) 研 究 医 業 損 失	6,127,749	0	0
		4,079,491	2,048,258
		95,882,284	54,594,279
3 医 業 外 収 益			
(1) 受 取 利 息、配 当 金	598,025	207,749,005	86,449,441
(2) 他 会 社 計 補 助 金	87,560,000	345,765	252,260
(3) 負 担 金 交 付 収 益	194,871,000	50,600,000	36,960,000
(4) 患 者 外 給 食 収 益	5,655,860	153,719,000	41,152,000
(5) そ の 他 医 業 外 収 益	5,513,561	0	5,655,860
		3,084,240	2,429,321
		294,198,446	
			150,476,563

区 分	金 額	内 訳	
		中 央 病 院	厚 生 病 院
4 医 業 外 費 用			
(1) 支払利息及び企業債取扱諸費	158,887,405	144,118,900	17,921,118
(2) 患者外給食材料費	3,098,110	144,118,900	14,768,505
(3) 雑 損 失	54,498	0	3,098,110
			54,498
経 常 損 失	162,040,013	132,158,433	13,934,049
		18,318,130	△
5 特 別 利 益			
(1) 固定資産売却益	1,093,751,407	1,093,751,407	0
(2) その他特別利益			
当 年 度 純 利 益	1,093,751,407	1,093,751,407	0
前 年 度 繰 越 欠 損 金		1,075,433,277	13,934,049
当 年 度 未 処 理 欠 損 金		3,445,621,115	433,716,483
		7,370,187,838	419,782,434

(注) 当期損益に関係あるものとして、上記以外のものが次のとおりあります。

(区 分)	(中央病院)	(厚生病院)	(計)
1 4月から9月までの減価償却費	133,197,500円	25,196,000円	158,393,500円



別表3

昭和54年度鳥取県宮病院事業貸借対照表  
(昭和54年9月30日)

(単位:円)

区 分	金	額	内 訳	
			中央病院	厚生病院
資産の部				
1 固定資産				
(1) 有形固定資産				
イ 土地	4,302,391,510	570,422,003	473,013,869	97,408,134
ロ 建物	661,459,828	3,640,931,682	3,645,094,858	657,296,652
ハ 構築物	151,786,417	133,515,175	461,445,443	200,014,385
ニ 構築物減価却引当金	18,271,242		137,546,763	14,239,654
ホ 器械備品	1,233,560,046	634,262,428	13,530,227	4,741,015
ヘ 器械備品減価却引当金	599,297,618		860,508,850	373,051,196
ホ 車両減価却引当金	3,370,086	178,460	385,064,396	214,233,222
ヘ 放射性同位元素	3,191,626		3,007,120	362,966
ヘ 放射性同位元素減価却引当金	10,152,000		2,855,286	326,340
ト その他有形固定資産	6,957,000	3,195,000	0	10,152,000
有形固定資産合計		6,298,000	6,298,000	6,957,000
(2) 無形固定資産		4,988,802,748	4,262,564,108	726,238,640
イ 電話加入権		4,017,252	1,121,595	2,895,657
ロ ガス供給施設利用権		11,710,829	11,710,829	0

区分	金額	額		訳	
		中央病院	厚生病院	中央病院	厚生病院
ハ 水道施設利用権	24,762,722	24,762,722	0		
無形固定資産合計	40,490,803	37,595,146	2,895,657		
イ その他投資	1,134,724	350,430	784,294		
投資組合計	1,134,724	350,430	784,294		
2 流動資産	5,030,428,275	4,300,509,684	729,918,591		
(1) 現金預金	174,902,956	135,682,426	39,220,530		
(2) 未収金	692,347,300	464,185,673	228,161,627		
(3) 貯蔵品	1,850	0	1,850		
(4) 前払金	40,000	40,000	0		
(5) 短期貸付金	770,000,000	770,000,000	0		
流動資産合計	1,637,292,106	1,369,908,099	267,384,007		
3 負債	6,667,720,381	5,670,417,783	997,302,598		
負債の部					
(1) 他会社借入金	1,924,364,000	1,800,139,000	124,225,000		
固定負債合計	1,924,364,000	1,800,139,000	124,225,000		
4 流動負債					
(1) 一時借入金	190,000,000	130,000,000	60,000,000		
(2) 未払金	309,769,141	258,495,818	51,273,328		
(3) その他流動負債合計	17,256,798	11,972,063	5,284,735		
流動負債合計	517,025,939	400,467,876	116,558,063		

計 金	計 金	計 金	計 金	計 金	計 金	計 金
負債の合計	2,441,389,939	2,200,606,876	240,783,063	資本の合計	2,370,187,838	2,370,187,838
5 資本	2,388,039,346	1,723,448,077	664,651,269	(1) 資本金	2,237,559,211	2,237,559,211
(1) 自己資本	4,075,790,307	3,606,567,434	469,222,873	△ 剰余金	4,226,330,442	3,469,810,907
(2) 借入金	9,823,437,141	3,354,214,268	469,222,873	△ 負債	6,667,720,381	5,670,417,783
△ 企業債	252,353,166	252,353,166	0	△ 資本剰余金	132,628,627	132,628,627
△ 他会社計借入金	9,571,083,975	3,101,861,102	469,222,873	△ 受贈財産評価額	12,867,268	12,867,268
△ 資本剰余金	6,463,889,653	5,330,015,511	1,133,874,142	△ 補助	119,761,359	119,761,359
6 剰余金	132,628,627	90,200,800	42,427,827	△ 資本剰余金	2,370,187,838	2,370,187,838
(1) 資本剰余金	3,692,800	3,692,800	9,174,468	△ 未処分損失	2,370,187,838	2,370,187,838
△ 受贈財産評価額	86,508,000	86,508,000	33,253,359	△ 未処分損失	2,370,187,838	2,370,187,838
△ 補助	90,200,800	90,200,800	42,427,827	△ 未処分損失	2,370,187,838	2,370,187,838
(2) 欠損	2,370,187,838	1,950,405,404	419,782,434	△ 未処分損失	2,370,187,838	2,370,187,838
△ 当年度未処理欠損金	1,950,405,404	1,950,405,404	419,782,434	△ 未処分損失	2,370,187,838	2,370,187,838
△ 欠損	1,860,204,604	1,860,204,604	377,354,607	△ 未処分損失	2,370,187,838	2,370,187,838
△ 資本剰余金	3,469,810,907	3,469,810,907	756,519,535	△ 未処分損失	2,370,187,838	2,370,187,838
△ 負債	6,667,720,381	5,670,417,783	997,302,598	△ 未処分損失	2,370,187,838	2,370,187,838