

昭和四年四月十五日第三種郵便物認可

# 鳥取県公報

毎週火曜日及び

金曜日発行

(当日が休日に当  
たきときは、そ  
の翌日)

## 目 次

◇ 告

示

鳥取県財政状況の公表

鳥取県営企業の業務状況の公表

鳥取県営病院事業の業務状況の公表

## 告 示

鳥取県告示第六十三号

地方自治法（昭和二十二年法律第六十七号）第二百四十三条の三第一項の規定に基づき、昭和五十年四月一日から昭和五十年九月三十日までの間における鳥取県の財政状況を次のとおり公表する。

昭和五十年十一月二十九日

鳥取県知事 平 林 鴻 三

目 次

1 前 書 き ..... 3

2 昭和50年度の県財政について ..... 4

(1) 概 要 ..... 4

(2) 昭和50年度補正予算の状況 ..... 4

3 昭和50年度予算の収入及び支出の概況について ..... 13

4 昭和49年度歳入歳出決算見込について ..... 18

5 県民の県税負担状況について ..... 37

6 県債及び一時借入金について ..... 40

7 普通交付税について ..... 42

8 県有財産について ..... 43

9 結 び ..... 43

## 1 前 書 き

県の財政状況につきましては、毎年5月と11月に定期的に公表しておりますが、今回は昭和50年4月1日から昭和50年9月30日までの間の状況を公表するものであります。

この公表を通じて、県財政の実態について県民の皆さまの御理解をいただきますとともに、今後の県政運営に対する一層の御協力をお願いする次第であります。

## 2 昭和50年度の県財政について

## (1) 概 況

昭和50年度の本県の当初予算は、前回の公表で説明しましたとおり、極めて厳しい財政事情の下で国と基調を同じくしながらも、なお、本県独自の特性を考慮し、限られた財源を効率的かつ重点的に配分することにより、長期的な視野に立つて県勢の伸展と県民福祉の向上を図ることを基本として編成したものであります。

その後の補正状況といたしましては、予想を上回る経済の停滞のため、法人関係税を減額補正いたしておりますほか、景気の早期回復を促進するため、公共事業の認証に伴うもの、中小企業構造改善資金の融資枠の増額等について補正いたしております。今後の財政運営に当たりましては、県税の歳入減等更に厳しい財政事情が予想されますので、一層財政の健全化に留意しつつ予算を執行いたしたいと考えております。

## (2) 昭和50年度補正予算の状況

昭和50年度一般会計における当初予算の総額は、1,095億6千万円で、その後6月定例県議会において1億7,355万余円、9月定例県議会において64億1,406万余円をそれぞれ追加いたしました結果9月補正後の現計予算額は、1,161億4,762万余円であり、補正予算の状況は、次のとおりであります。

## ア 6月定例県議会補正予算

今回の補正は、異常気象により県下全域にもたらされたひどい害対策経費、因伯こども学園建設の補助金、野菜振興対策のほか緊急を要すると認められる経費について補正したものであります。一般会計において総額1億7,355万余円を計上いたしております。その財源としましては、国庫補助金1億581万余円、一般財源6,774万余円となっております。

また特別会計においては、1会計2,476万円を計上いたしております。一般会計の補正の概要は、次のとおりであります。

(単位 千円)

区 分	補 正 予 算 額	財 源				そ の 他	一 般 財 源
		国 庫 支 出 金	使 用 料、手 数 料	寄 附 分 担、負 担 金	内 訳		
1 義 務 費	176						176
そ の 他 義 務 費	176						176
2 法 令 経 費	49,661						12,386
そ の 他 法 令 経 費	49,661						12,386
3 県 独 自 の 行 政 施 策 費	123,718						55,181
一 般 単 独 国 補 事 業	67,615						578
一 般 単 独 県 補 事 業	22,094						22,094
国 補 事 業 補 助 委 託	3,000						1,500
単 独 事 業 補 助 委 託	31,009						31,009
合 計	173,555	105,812					67,743

イ 9 月 定 例 県 議 会 補 正 予 算

今回の補正は、厳しい財政事情の下ではありますが、公共事業につきましては国の認証見込額を、災害復旧事業につきましては、早期復旧を期しましてその復旧可能額を、最近の経済事情にかんがみまして中小企業対策資金の増額をいたしました。また国庫補助事業につきましては認証の見込みを得ましたもののほか、植物防疫費、県単土地改良事業費、住宅対策費、衛生研究所施設整備費等緊急に予算措置を要するものについて補正をいたしました。なお、公共事業を推進いたしますため県単独公共事業を債務負担行為により実施することとして一部減額補正をいたしました結果、一般会計におきまして64億1,406万余円を計上いたしました。

その財源は、国庫支出金37億4,286万余円、分担金負担金1億9,433万余円、起債28億4,100万円、その他10億5,644万余円、一般財源の減額14億2,058万円となっております。

また、特別会計においては、1会計2,567万余円を計上いたしております。  
 一般会計の補正の概要は、次のとおりであります。

(単位 千円)

区 分	補 正 予 算 額	財 源						一 般 財 源
		国 庫 支 出 金	使 用 料、手 数 料	寄 附、分 担、負 担 金	起 債	そ の 他		
1 義 務 費	87,000						87,000	
2 法 令 経 費	87,000						87,000	
3 公 共 業 務	85,127	74,224				1,633	9,270	
4 災 害 共 同 費	85,127	74,224				1,633	9,270	
5 維 持 修 繕 費	5,646,797	8,610,948		276,508	2,768,000	108,934	△ 1,117,593	
6 災 害 共 同 費	5,070,539	8,167,941		276,508	2,653,000	108,934	△ 1,135,844	
7 災 害 共 同 費	576,258	443,007			115,000		18,251	
8 災 害 共 同 費	450						450	
9 災 害 共 同 費	591,860	57,639	466	△ 82,170	73,000	942,207	△ 399,332	
10 災 害 共 同 費	90,756	45,808		1,430	33,000	5,000	5,518	
11 災 害 共 同 費	△ 485,079			△ 83,600	40,000	1,428	△ 442,907	
12 災 害 共 同 費	13,500	10,863					2,637	
13 災 害 共 同 費	27,071					8	27,071	
14 災 害 共 同 費	1,320	1,018	466			935,771	294	
15 災 害 共 同 費	944,292					8,208	8,055	
16 災 害 共 同 費	2,833						375	
合 計	6,414,067	3,742,861	466	194,338	2,341,000	1,055,982	△ 1,420,580	

第1表 入 入

昭和50年度一般会計歳入歳出予算補正状況調

(9月末現在)

(単位 千円)

科 目	当 初 予 算		6 月 補 正 予 算 (定 額)		9 月 補 正 予 算 (定 額)		現 計 予 算	
	予 算 額	構 成 比 %	予 算 額	構 成 比 %	予 算 額	構 成 比 %	予 算 額	構 成 比 %
1 県 税	16,104,046	14.7			△ 2,557,856	△ 39.9	13,546,190	11.7
2 地 方 議 与 税	1,618,108	1.5					1,618,108	1.4
3 地 方 交 付 税	37,033,375	33.8			213,669	3.3	37,247,044	32.0
4 交 通 安 全 対 策 特 別 交 付 金	181,003	0.1					181,003	0.1
5 分 担 金 及 び 負 担 金	1,871,803	1.7			191,074	3.0	2,062,877	1.8
6 使 用 料 及 び 手 数 料	1,161,424	1.1			466		1,161,890	1.0
7 国 庫 支 出 金	34,590,635	31.6	105,812	60.9	3,742,861	58.4	38,439,308	33.1
8 財 産 収 入 金	612,835	0.5			417,492	6.5	1,030,327	0.9
9 寄 附 収 入 金	91,869	0.1			3,264	0.1	95,133	0.1
10 繰 入 金	285,373	0.3					285,373	0.2
11 繰 越 収 入 金	100,000	0.1	67,748	39.1	503,030	7.8	670,773	0.6
12 諸 収 入 債	12,948,529	11.8			1,059,067	16.5	14,007,596	12.1
13 具 合 計	2,961,000	2.7			2,841,000	44.3	5,802,000	5.0
歳 入 合 計	109,560,000	100.0	173,555	100.0	6,414,067	100.0	116,147,622	100.0
当初予算を100とした現計予算の増 加率		100.0						106.0

(2) 歳 出

(単位 千円)

科 目	当 初 予 算		6 月 補 正 予 算 (定 額)		9 月 補 正 予 算 (定 額)		現 計 予 算	
	予 算 額	構 成 比 %	予 算 額	構 成 比 %	予 算 額	構 成 比 %	予 算 額	構 成 比 %
1 議 会 費	379,453	0.3					379,453	0.3
2 總 務 費	7,133,238	6.5			119,707	1.9	7,252,965	6.3
3 民 生 費	7,568,207	6.9	21,200	12.2	26,201	0.4	7,615,608	6.6
4 衛 生 費	5,185,130	4.7			33,927	0.5	5,219,057	4.5
5 勞 働 費	698,381	0.6			32,614	0.5	730,995	0.6
6 農 林 水 産 業 費	16,919,741	15.4	148,879	85.8	2,023,950	31.6	19,092,570	16.4
7 商 工 業 費	8,848,939	8.1			931,676	14.5	9,780,615	8.4
8 土 木 費	21,827,058	20.0			2,594,628	40.5	24,421,686	21.0
9 警 察 費	5,670,996	5.2	176	0.1	53,690	0.8	5,724,862	4.9
10 教 育 費	31,293,176	28.6	3,300	1.9	21,416	0.3	31,317,892	27.0
11 災 害 復 旧 費	480,922	0.4			576,258	9.0	1,057,180	0.9
12 公 債 費	2,614,797	2.4					2,614,797	2.3
13 諸 支 出	869,942	0.8					869,942	0.7
14 予 備 金 費	70,000	0.1					70,000	0.1
歳 出 合 計	109,560,000	100.0	173,555	100.0	6,414,067	100.0	116,147,622	100.0
当初予算を100とした現計予算の増加率		100.0						106.0



第2表

昭和50年度特別会計予算補正状況調

(9月末現在)

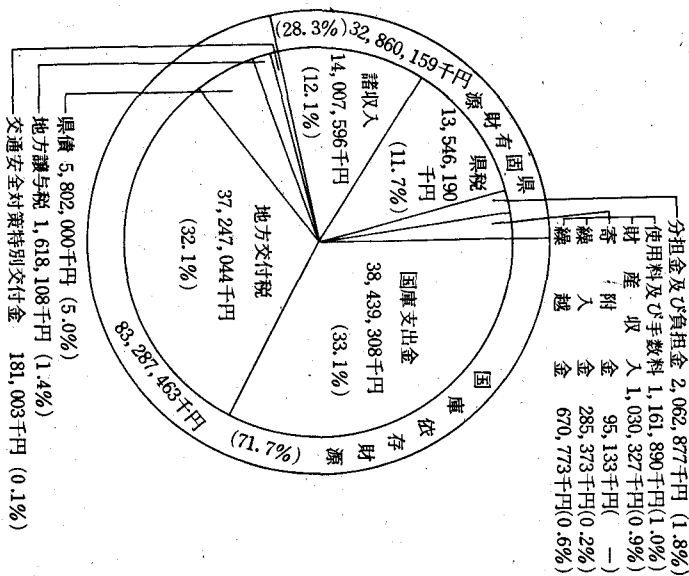
(単位 千円)

会 計 名	当 初 予 算		6月補正予算 (定)		9月補正予算 (定)		現 計 予 算	
	予 算 額	構 成 比 %	予 算 額	構 成 比 %	予 算 額	構 成 比 %	予 算 額	構 成 比 %
用品調達等集中管理事業	228,320						228,320	8.6%
収入 証 紙	1,547,213						1,547,213	24.4
母子福祉資金貸付事業	52,130						52,130	0.8
寡婦福祉資金貸付事業	42,724						42,724	0.7
中小企業近代化資金助成事業	3,024,007						3,024,007	47.7
農業改良資金助成事業	472,879				25,672	100.0	498,551	7.9
畜産経営特別資金助成事業	117,627		24,760	100.0			117,627	1.9
県 営 林 事 業	231,220						255,980	4.0
県 営 境 港 水 産 施 設 事 業	127,613						127,613	2.0
有料道路大山環状道路事業	30,582						30,582	0.5
有料道路三朝高原道路事業	27,875						27,875	0.4
蒜山大山有料道路事業	13,299						13,299	0.2
県 営 駐 車 場 事 業	88,347						88,347	1.4
県 立 学 校 農 業 実 習	99,676						99,676	1.6
県立学校水産実習船実習	186,907						186,907	2.9
計	6,290,419	100.0	24,760	100.0	25,672	100.0	6,340,851	100.0
当初予算を100とした現計予算の増 加率	100.0							100.8

第3表 入 入

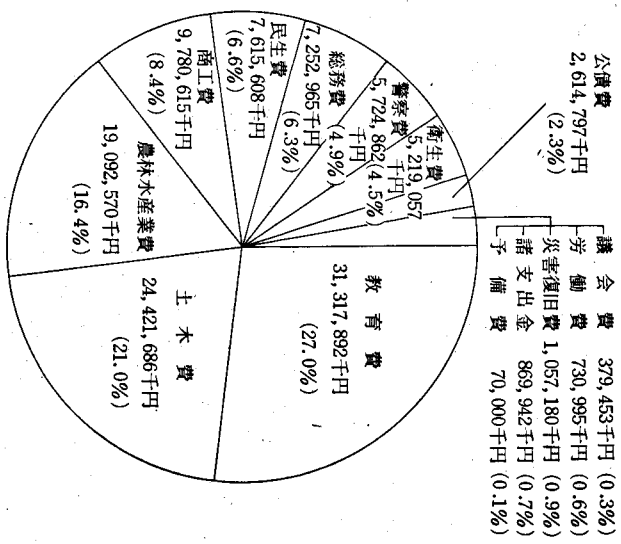
昭和50年度一般会計歳入歳出予算現計 (9月未現在)

科 目	昭和50年度		昭和49年度		差 引 (A)-(B)
	金額 (A) 千円	割合 %	金額 (B) 千円	割合 %	
1 県 有 財 源 税	32,860,159	28.3	29,306,664	29.8	3,553,495
分 担 金 及 び 負 担 金	13,546,190	11.7	12,752,121	13.0	794,069
使 用 料 及 び 手 数 料	2,062,877	1.8	2,069,836	2.1	△ 6,959
財 産 附 収 入	1,161,890	1.0	965,707	1.0	196,183
寄 附 収 入	1,030,327	0.9	467,557	0.5	562,770
繰 上 収 入	95,133	—	90,970	0.1	4,163
繰 上 収 入	285,373	0.2	1,553,694	1.7	△ 1,268,321
繰 上 収 入	670,773	0.6	870,131	0.8	△ 199,358
諸 収 入	14,007,596	12.1	10,536,648	10.7	3,470,948
2 国 庫 依 存 財 源 金	83,287,463	71.7	68,964,522	70.2	14,322,941
国 庫 支 出 金	38,439,308	33.1	33,007,107	38.6	5,432,201
地 方 譲 与 税	1,618,108	1.4	1,422,420	1.4	195,688
地 方 交 付 税	37,247,044	32.1	30,331,623	30.9	6,915,421
交 通 安 全 対 策 特 別 交 付 金	181,003	0.1	144,372	0.2	36,631
果 債	5,802,000	5.0	4,059,000	4.1	1,743,000
合 計	116,147,622	100.0	98,271,186	100.0	17,876,436



(2) 歳出

科 目	昭和50年度		昭和49年度		差 引 (A) - (B)
	金額 (A) 千円	割合 %	金額 (B) 千円	割合 %	
議 會 費	379,453	0.3	347,809	0.4	31,644
勞 務 費	7,252,965	6.3	6,790,918	6.9	462,047
衛 生 費	7,615,608	6.6	6,246,034	6.4	1,369,574
農 業 費	5,219,057	4.5	4,067,963	4.1	1,151,094
商 務 費	730,995	0.6	564,753	0.6	166,242
林 業 費	19,092,570	16.4	16,780,747	17.1	2,311,823
木 工 費	9,780,615	8.4	8,301,274	8.4	1,479,341
木 業 費	24,421,686	21.0	23,296,062	23.7	1,125,624
警 察 費	5,724,862	4.9	4,435,055	4.5	1,289,807
教 育 費	31,317,892	27.0	23,629,476	24.0	7,688,416
災 害 復 舊 費	1,057,180	0.9	950,789	1.0	106,391
支 出 費	2,614,797	2.3	2,044,339	2.1	570,458
備 用 金 費	869,942	0.7	745,967	0.7	123,975
計	70,000	0.1	70,000	0.1	0
	116,147,622	100.0	98,271,186	100.0	17,876,436



第4表

昭和50年度現計予算科目別財源内訳表

(9月末現在)

科 目	予 算 額	財 源						一 般		特 定		
		国庫支出金	使用料手数料	寄附分担負担金	起 債	そ の 他	一 般 財 源	財源比	財源との割合	特 定	一 般	
	千円	千円	千円	千円	千円	千円	千円	千円	%	%	%	%
議 会 費	379,453	290,151	6,638			12,000	1,274,833	379,427	0.7	—	100.0	—
總 務 費	7,252,965	2,960,448	236,093	20,865	38,000	38,000	471,123	5,669,343	9.9	21.8	78.2	—
民 生 費	7,615,608	1,297,458	81,750	5,380	305,000	1,345,419	3,889,079	3,889,079	6.8	48.9	51.1	—
衛 生 費	5,219,057	196,655	666	120		68,345	2,184,050	2,184,050	8.8	58.2	41.8	—
勞 働 費	730,995	9,229,222	10,051	1,126,029	1,140,000	917,324	6,669,944	6,669,944	0.8	36.4	63.6	—
農 林 水 産 業 費	19,092,570	181,366	43,546	6,499	175,000	8,138,220	1,235,984	1,235,984	11.6	65.1	34.9	—
商 工 費	9,780,615	10,998,292	296,310	963,997	3,760,000	875,028	7,528,059	7,528,059	2.2	87.4	12.6	—
土 木 費	24,421,686	180,583	185,837	2,964	83,000	15,254	5,257,224	5,257,224	13.1	69.2	30.8	—
警 察 費	5,724,862	9,925,308	310,788	20,800	41,000	456,222	20,563,794	20,563,794	9.2	8.2	91.8	—
教 育 費	31,317,892	745,039			248,000		64,141	2,524,099	35.9	34.3	65.7	—
災 害 復 旧 費	1,057,180	61,786					28,912	2,524,099	0.1	93.9	6.1	—
公 債 費	2,614,797						42,809	827,133	4.4	3.5	96.5	—
支 出 金	859,942							70,000	1.4	4.9	95.1	—
予 備 費	70,000								0.1	—	100.0	—
計	116,147,622	36,066,308	1,171,659	2,146,654	5,802,000	13,633,515	57,327,486	57,327,486	100.0	50.6	49.4	—
— 一般財源内訳												
具 税	13,546,190	地方 譲 与 税	1,618,108	繰 越 金	670,773	千円						
一般財源の税外収入	1,591,368	地方 交 付 税	37,247,044	交通安全対策特別交付金	181,003	千円						
開発指定事業補助金	2,373,000	財政調整基金繰入金	100,000	計	57,327,486	千円						

3 昭和50年度予算の収入及び支出の概況について

(1) 昭和50年9月末日現在における一般会計の収入状況は、予算額1,173億2,482万余円(繰越事業費を含む。)に対し、収入済額589億6,591万余円で、その割合は46.0%となり、前年同期42.9%に対し、3.1%上回っております。(第5表参照)

ア 県税については予算額185億4,619万円に対し、収入済額は69億2,460万余円で、その割合は51.1%となっております。

イ 地方交付税については、予算額に対し72.8%収入済で、前年同期に対し1.8%下回っておりますが、地方譲与税は予算額に対し27.5%で、前年同期に対し2.1%上回っております。

ウ 国庫支出金については、予算額889億8,579万余円に対し、収入済額は146億5,268万余円で、その割合は37.6%となり、前年同期25.7%を上回っております。

エ その他の収入については、財産収入が前年同期に対し13.8%下回っている以外は、おおむね前年程度の収入状況となっております。

(2) 次に昭和50年9月末日現在における一般会計の支出状況は、予算額1,173億2,482万余円に対し、支出済額491億2,450万余円で、その執行率は41.9%であり、前年同期39.0%を2.9%上回っております。(第6表参照)

(3) 特別会計

用品調達等集中管理事業会計は14会計の収入及び支出の状況は、第7表及び第8表のとおりで、用品調達等集中管理事業ほか7会計は、収入額に対し、支出超過となっておりますが、これは事業収入の収入時期の関係によるもので、年度末までには収支の均衡がとれるものと考えております。

第5表

昭和50年度一般会計収入状況調

(9月末日現在)

(単位 千円)

科	目	子算額	繰越事業費 財源充当額	計	収入済額	子算残額	予算に対する収入済額の対比	
							50年度	49年度
1	県税	13,546,190		13,546,190	6,924,606	6,621,584	51.1%	55.1%
2	地方譲与税	1,618,108		1,618,108	445,202	1,172,906	27.5	25.4
3	地方交付税	37,247,044		37,247,044	27,104,688	10,142,356	72.8	74.6
4	交通安全対策特別交付金	181,003		181,003	0	181,003	—	—
5	分担金及び負担金	2,062,877	22,267	2,085,144	72,620	2,012,524	3.5	4.2
6	使用料及び手数料	1,161,890		1,161,890	415,707	746,183	35.8	38.1
7	国庫支出金	38,439,308	546,485	38,985,793	14,652,688	24,333,105	37.6	25.7
8	財産収入	1,030,327		1,030,327	292,160	738,167	28.4	42.2
9	寄附金	95,133		95,133	13,562	81,571	14.3	10.3
10	繰入金	285,373		285,373	20,265	265,108	7.1	0.3
11	繰越金	670,773	370,451	1,041,224	1,041,224	0	100.0	100.7
12	諸収入	14,007,596		14,007,596	1,637,197	12,370,399	11.7	8.4
13	県債	5,802,000	238,000	6,040,000	1,346,000	4,694,000	22.3	25.6
	計	116,147,622	1,177,203	117,324,825	53,965,919	63,358,906	46.0	42.9

第6表

昭和50年度一般会計支出状況調

(9月末日現在)

(単位 千円)

科 目	予 算 額	前年度繰越事業費繰越額	計	支出済額	予 算 残 額	予算に対する支出済額の対比		備 考
						50年度	49年度	
1 議 会 費	379,453	1,845	381,298	(一) 160,673	(1,845) 220,625	42.1%	43.4%	
2 総 務 費	7,252,965	97,510	7,350,475	(89,761) 3,775,778	(7,749) 3,574,697	52.6%	37.4%	
3 民 生 費	7,615,608	372,402	7,988,010	(111,859) 2,984,665	(260,543) 5,003,345	38.8%	35.8%	
4 衛 生 費	5,219,057	51,820	5,270,877	(19,166) 2,835,382	(32,654) 2,435,495	54.2%	50.8%	
5 労 働 費	730,995		730,995	314,644	416,351	43.0%	48.1%	
6 農 林 水 産 業 費	19,092,570	174,186	19,266,756	(111,520) 6,078,859	(62,666) 13,187,897	32.1%	24.6%	
7 商 工 費	9,780,615	23,925	9,804,540	(43) 6,238,033	(23,882) 3,546,507	63.8%	67.3%	
8 土 木 費	24,421,686	390,981	24,812,667	(274,735) 7,630,425	(116,246) 17,182,242	31.9%	30.9%	
9 警 察 費	5,724,862		5,724,862	2,581,000	3,143,862	45.1%	47.2%	
10 教 育 費	31,317,892	38,000	31,355,892	(10,540) 14,105,127	(27,460) 17,250,765	45.0%	46.5%	
11 災 害 復 旧 費	1,057,180	26,534	1,083,714	(26,400) 228,653	(134) 855,061	23.5%	19.8%	
12 公 債 費	2,614,797		2,614,797	1,228,514	1,386,283	47.0%	44.1%	
13 諸 支 出 金	869,942		869,942	298,724	571,218	34.3%	27.8%	
14 予 備 費	70,000		70,000	0	70,000	—	—	
計	116,147,622	1,177,203	117,324,825	(644,024) 48,480,477	(533,179) 68,844,348	41.9%	39.0%	

(注) ( ) は、前年度繰越事業費繰越額で内書である。

第7表

昭和50年度特別会計収入状況調

(9月末日現在)

(単位 千円)

科 目	予 算 額	繰越事業費 財源充当額	計	収 入 済 額	予 算 残 額	予算に対する収入済額の対比	
						50 年 度	49 年 度
用品調達等集中管理事業	228,320		228,320	47,083	181,237	20.6%	17.8%
収入 証 紙	1,547,213		1,547,213	883,047	664,166	57.1%	48.6%
母子福祉資金貸付事業	52,130		52,130	37,547	14,583	72.0%	82.1%
寡婦福祉資金貸付事業	42,724		42,724	11,529	31,195	27.0%	90.4%
中小企業近代化資金助成事業	3,024,007	54,000	3,078,007	867,735	2,710,272	11.9%	9.8%
農業改良資金助成事業	498,551		498,551	102,649	395,902	20.6%	26.1%
畜産経営特別資金助成事業	117,627		117,627	93,226	24,401	79.3%	101.6%
県 営 林 事 業	255,980		255,980	70,294	185,686	27.5%	58.5%
県営境港水産施設事業	127,613		127,613	107,494	20,119	84.2%	59.8%
有料道路大山環状道路事業	30,582		30,582	14,015	16,567	45.8%	51.9%
有料道路三朝高原道路事業	27,875		27,875	4,832	23,043	17.3%	16.3%
蒜山大山有料道路事業	13,299		13,299	6,186	7,113	46.5%	47.0%
県 営 駐 車 場 事 業	88,347		88,347	13,841	74,506	15.7%	19.0%
県立学校農業実習	99,676		99,676	31,670	68,006	31.8%	35.5%
県立学校水産実習船実習	186,907		186,907	25,192	161,715	13.5%	19.7%
計	6,340,851	54,000	6,394,851	1,816,340	4,578,511	28.4%	29.5%



第 8 表

昭 和 50 年 度 特 別 会 計 支 出 状 況 調 査

( 9 月 末 日 現 在 )

( 単 位 千 円 )

会 計 名	予 算 額	前 年 度 繰 越 事 業 費 繰 越 額	計	支 出 済 額	予 算 残 額	予 算 に 対 する 支 出 済 額 の 対 比		備 考
						50 年 度	49 年 度	
用品調達等集中管理事業	228,320		228,320	73,861	154,459	32.3%	37.6%	
収入証紙	1,547,213		1,547,213	687,403	859,810	44.4%	37.2%	
母子福祉資金貸付事業	52,130		52,130	27,702	24,428	53.1%	30.0%	
寡婦福祉資金貸付事業	42,724		42,724	26,528	16,196	62.1%	46.3%	
中小企業近代化資金助成事業	3,024,007	54,000	3,078,007	(54,000) 144,062	2,933,945	6.4%	4.6%	
農業改良資金助成事業	498,551		498,551	34,803	463,748	7.0%	2.9%	
畜産経営特別資金助成事業	117,627		117,627	50	117,577	—	—	
県営森林事業	255,980		255,980	129,496	126,484	50.6%	30.9%	
県営境港水産施設事業	127,613		127,613	45,903	81,710	36.0%	32.5%	
有料道路大山環状道路事業	30,582		30,582	14,267	16,315	46.7%	51.3%	
有料道路三朝高原道路事業	27,875		27,875	13,672	14,203	49.0%	49.1%	
森山大山有料道路事業	13,299		13,299	6,186	7,113	46.5%	47.0%	
県営駐車場事業	88,347		88,347	41,104	47,243	46.5%	37.8%	
県立学校農業実習	99,676		99,676	41,503	58,173	46.6%	44.4%	
県立学校水産実習船実習	186,907		186,907	76,948	109,959	41.2%	46.3%	
計	6,340,851	54,000	6,394,851	(54,000) 1,363,488	5,031,363	22.2%	20.2%	

## 4 昭和49年度歳入歳出決算見込について

昭和49年度は、国と基調を同じくしながら、本県独自の特性を考慮し、限られた財源を効率的かつ重点的に配分することにより、積極的に県勢の伸展と県民福祉の向上を図ることを基本とし、

- (1) 社会福祉の充実
  - (2) 生活環境の保全と整備
  - (3) 経済社会発展のための基盤整備と国土保全の推進
  - (4) 農林水産業の振興
  - (5) 商工業の振興
  - (6) 教育文化の向上
- を重点とした諸施策を実施いたしました結果、決算の状況は、2歳入歳出決算の状況のとおりであります。

一般会計における実質収支は、670,778千円の黒字となっておりますが、これは

- (1) 地方交付税について適切な措置が講ぜられたこと。
  - (2) 経費の節減合理化及び効率的使用に意を用いたこと。
- 等によるものと考えます。

昭和49年度の県財政は、総需要抑制策の効果がようやく浸透しはじめたなかで公共事業その他の建設事業について緊急を要する事業を重点的に実施いたしました。今後の財政運営に当たりましては、景気の鎮静化により、地方税、地方交付税等の一般財源の伸びに多くを期待できない反面、扶助費、公債費等義務的経費の大幅な増加、生活環境の整備、社会福祉施策の充実等により財政需要の増大に迫られる等厳しい財政事情が予想されます。今後一層財政の健全化に留意しつつ、県勢の伸展を図るよう努力したいと考えております。

第9表 歳入

昭和49年度一般会計歳入歳出決算額調

(単位 千円)

科	目	予算額	決算額	予算に對して		予算に對する 決算額の比率 %
				増	減	
1	県 方 譲 与 税	14,236,840	15,115,388	878,548		106.2
2	地 方 交 通 特 別 交 付 金	1,422,420	1,659,571	237,151		116.7
3	地 方 交 通 特 別 交 付 金	34,591,725	35,396,022	804,297		102.3
4	交 通 安 全 對 策 特 別 交 付 金	144,372	145,470	1,098		100.8
5	分 担 金 及 び 負 担 金	2,234,777	2,113,506		121,271	94.6
6	使 用 料 及 び 手 数 料	1,021,784	985,884		35,900	96.5
7	国 庫 支 出 金	36,478,819	34,629,266		1,849,553	94.9
8	財 産 收 入 金	482,891	643,661	160,770		133.3
9	寄 附 金	91,674	82,553		9,121	90.1
10	繰 入 金	1,753,694	799,764		953,930	45.6
11	繰 越 金	2,305,365	2,305,365			100.0
12	諸 収 入 債	11,109,932	9,283,946		1,825,986	83.6
13	県 債	5,486,000	3,778,000		1,708,000	68.9
	計	111,360,293	106,938,396	2,081,864	6,503,761	96.0

歳出

(単位 千円)

科	目	予算額	決算額	翌年度繰越額			不用額	予算額に対する 決算額の比率 %
				通次繰越	明許繰越	事故繰越		
1	議 会 費	368,226	362,022			1,845	4,359	98.3
2	総 務 費	8,105,839	7,592,195	97,510			416,134	93.7
3	民 生 費	7,439,731	6,801,075		337,525	34,877	266,254	91.4
4	衛 生 費	5,824,278	5,712,723		51,820		59,735	98.1
5	勞 働 費	616,013	606,433				9,580	98.4
6	農 林 水 産 業 費	17,707,233	17,122,700		132,619	41,567	410,347	96.7
7	商 工 費	8,370,478	7,663,284		23,925		683,269	91.6
8	土 木 費	26,188,473	24,188,088		388,032	2,949	1,609,404	92.4
9	警 察 費	5,140,280	5,130,286				9,994	99.8
10	教 育 費	27,770,020	27,058,209		38,000		673,811	97.4
11	災 害 復 旧 費	1,010,467	889,894		26,534		94,039	88.1
12	公 債 費	2,044,339	2,035,437				8,902	99.6
13	諸 支 出 費	745,967	734,826				11,141	98.5
14	予 備 費	28,949					28,949	
	計	111,360,293	105,897,172	97,510	998,455	81,238	4,285,918	95.1

第10表

歳入

昭和49年度特別会計歳入歳出決算額調

(単位 千円)

科 目	子 算 額	決 算 額	予 算 に 対 し て		予 算 に 対 する 決算額の比率 %
			増	減	
1 用品調達等集中管理事業	191,588	184,221		7,367	96.2
2 収 入 証 紙	1,401,880	1,404,662	2,782		100.2
3 母子福祉資金貸付事業	51,968	66,930	14,962		128.8
4 寡婦福祉資金貸付事業	42,688	43,644	956		102.2
5 中小企業近代化資金助成事業	2,221,789	2,105,411		116,378	94.8
6 農業改良資金助成事業	430,341	449,764	19,423		104.5
7 県 営 林 事 業	333,596	395,241	61,645		118.5
8 県営境港水産施設事業	114,259	166,432	52,173		145.7
9 有料道路大山環状道路事業	29,819	29,818		1	100.0
10 有料道路三朝高原道路事業	27,162	27,144		18	99.9
11 蒜山大山有料道路事業	13,693	13,691		2	100.0
12 県立学校農業実習	84,044	88,142	4,098		104.9
13 県立学校水産実習船実習	225,290	220,699		4,591	98.0
14 県営駐車場事業	64,288	63,960		328	99.5
15 畜産経営特別資金助成事業	112,730	112,728		2	100.0
16 中海地区新産業都市建設協議会	2,210	300		1,910	13.6
計	5,347,345	5,372,787	156,039	130,597	100.5

科 目	子 算 額	決 算 額	翌 年 度 繰 越 額			不 用 額	子 算 化 対 する 決 算 額 の 比 率 %
			通 次 繰 越	明 許 繰 越	事 故 繰 越		
1 用品調達等集中管理事業	191,588	182,147				9,441	95.1%
2 収入 証 紙	1,401,880	1,388,386				13,494	99.0
3 母子福祉資金貸付事業	51,968	45,057				6,911	86.7
4 寡婦福祉資金貸付事業	42,688	39,866				2,822	93.4
5 中小企業近代化資金助成事業	2,221,789	1,996,982		54,000		170,807	89.9
6 農業改良資金助成事業	430,341	378,148				52,193	87.9
7 県 営 林 事 業	333,596	328,323				5,273	98.4
8 県 営 境 港 水 産 施 設 事 業	114,259	112,880				1,379	98.8
9 有料道路大山環状道路事業	29,819	29,800				19	99.9
10 有料道路三朝高原道路事業	27,162	27,144				18	99.9
11 赤山大山有料道路事業	13,693	13,691				2	100.0
12 県立学校農業実習	84,044	81,860				2,184	97.4
13 県立学校水産実習船実習	225,290	220,699				4,591	98.0
14 県 営 駐 車 場 事 業	64,288	63,960				328	99.5
15 畜産経営特別資金助成事業	112,730	19,503				93,227	17.3
16 中海地区新産業都市建設協議会	2,210	300				1,910	13.6
計	5,347,345	4,928,746		54,000		364,599	92.2

(単位 千円)

第11表

昭和49年度予算繰越等に関する調

(1) 昭和49年度繰越明許内訳表

(ア) 一般会計

(単位 千円)

区 分	予算計上額 (A)	支出済額 (B)	(B) の 財 源 内 訳					不用額 (C)	繰越額 (A)-(B)-(C) (D)	(D) の 財 源 内 訳					(D)-(F)						
			国庫支出金	分担金 負担金 寄附金	地方債	その他の 特定財源	一般財源			既 収 入 特 定 財 源 (E)				一般財源		左 の う ち 特 定 財 源					
										国庫支出金	分担金 負担金 寄附金	地方債	その他の 特定財源			国庫支出金	分担金 負担金 寄附金	地方債	その他の 特定財源	計 (F)	
一人件費																					
二物件費	4,577	4,135	1,217				142	2,776	442												
老人福祉行政費	2,598	2,400	846					1,554	198												
中小家畜振興費	1,979	1,735	371				142	1,222	244												
三維持補修費																					
四扶助費																					
五補助費等	86,564	76,137	32,852					43,285	10,427												
老人福祉行政費	84,141	73,714	31,803					41,911	10,427												
中小家畜振興費	2,423	2,423	1,049					1,374													
六普通建設事業費	12,449,947	10,546,811	5,872,370	248,248	1,662,000	30,000	2,734,193	931,215	971,921	2,659	70,000	899,262	500,418	21,710	208,000			730,128	241,793		
1 補助事業費	11,700,069	9,928,512	5,872,370	248,248	1,147,000		2,660,894	914,580	856,977	2,659	15,000	839,318	500,418	21,710	157,000			679,128	177,849		
老人福祉行政費	118,841	65,002	43,334					21,668	53,839			53,839	35,893					35,893	17,946		
米子特別養護老人施設建設費	213,742	3,000	1,500					1,500	210,742		15,000	195,742	105,371		79,000			184,371	26,371		
公園等施設整備費	53,600	1,780	890					890	51,820			51,820	25,910					25,910	25,910		
中小家畜振興費	23,894	23,894	21,194					2,700													
河合谷県営草地開発事業費	50,037	33,376	15,958					17,418	777	15,884		15,884	8,702					8,702	7,182		
団体営かんがい排水事業費	38,618	35,966	35,169					797	2,652			2,652	2,570					2,570	82		
団体営農道整備事業費	136,355	120,667	117,167					3,500	15,688			15,688	15,250					15,250	438		
国体営ほ場整備事業費	480,614	445,189	430,610					14,579	7	35,418		35,418	34,278					34,278	1,140		
団体営畑地かんがい事業費	154,888	149,247	92,297					56,950	5,641			5,641	3,489					3,489	2,152		
畑作振興特別土地改良事業費	12,962	12,014	11,644					370	1	947		947	918					918	29		
農村総合整備モデル事業費	74,900	52,257	50,790					1,467	6,954	15,689		15,689	15,250					15,250	439		
漁港修築事業費	274,274	199,836	111,243	16,130				72,463	37,738	36,700		36,700	18,350	3,670				22,020	14,680		
旧岩美鉦山鉦害防止事業費	30,165	6,240	4,160	693				1,387	23,925	2,659		21,266	15,950					15,950	7,975		
道路改良事業費	3,861,611	3,473,237	2,025,550	92,460	28,000			1,327,227	351,374	37,000		37,000	27,750					27,750	9,250		
橋りょう架換事業費	662,213	558,258	359,321					198,937	92,399	11,556		11,556	7,979					7,979	3,577		
河川改良事業費	1,591,074	1,468,491	778,488		244,000			446,003	101,483	21,100		21,100	10,030					10,030	11,070		
都市河川環境整備事業費	58,931	56,441	18,170					38,271		2,490		2,490	830					830	1,660		
48年河川災害関連事業費	14,254	12,836	6,143		1,000			5,693		1,418		1,418	709					709	709		
砂防事業費	1,567,782	1,443,059	901,856		247,000			294,203	118,723	6,000		6,000	4,000					4,000	2,000		

区 分	予算計上額 (A)	支出済額 (B)	(B) の 財 源 内 訳					不用額 (C)	繰越額 (A)-(B)-(C) (D)	(D) の 財 源 内 訳					(D)-(F)				
			国庫支出金	分担金 負担金 寄附金	地方債	その他の 特定財源	一般財源			既 収 入 特 定 財 源 (E)									
										国庫支出金	分担金 負担金 寄附金	地方債	その他の 特定財源	一般財源		左 の う ち 特 定 財 源			
国庫支出金	分担金 負担金 寄附金	地方債	その他の 特定財源	一般財源	国庫支出金	分担金 負担金 寄附金	地方債	その他の 特定財源	計 (F)										
治水ダム建設事業費	159,176	70,516	50,910		7,000		12,606	76,540	12,120				12,120	9,090				9,090	3,030
港湾修築事業費	982,273	929,773	377,500	133,425	335,000		83,848		52,500				52,500	21,000	7,875	4,000		32,875	19,625
流域下水道事業費	228,131	38,557	22,160	5,540			10,857	128,584	60,990				60,990	40,660	10,165			50,825	10,165
公営住宅建設事業費	911,734	728,876	396,316		285,000		47,560		182,858				182,858	96,439		74,000		170,439	12,419
2 単 独 事 業 費	749,878	618,299			515,000	30,000	73,299	16,635	114,944			55,000	59,944			51,000		51,000	63,944
老人福祉行政費	11,960	8,056					8,056	3,904											
米子特別養護老人施設建設費	274,261	201,316			155,000	30,000	16,316	1	72,944			55,000	17,944			13,000		13,000	59,944
公園等施設整備事業費	3,300	3,300					3,300												
中小家畜振興費	13,926	9,926					9,926		4,000				4,000						4,000
公営住宅建設事業費	306,021	293,291			260,000		33,291	12,730											
盲聾学校校地整備費	140,410	102,410			100,000		2,410		38,000				38,000			38,000		38,000	
七 災 害 対 策 復 旧 事 業 費	642,229	521,900	328,118		149,000		44,782	93,795	26,534				26,534	17,696		7,000		24,696	1,838
1 補 助 事 業 費	642,229	521,900	328,118		149,000		44,782	93,795	26,534				26,534	17,696		7,000		24,696	1,838
47 年 建 設 災 害 復 旧 費	385,524	355,520	231,401		104,000		20,119	10,105	19,899				19,899	13,272		6,000		19,272	627
48 年 建 設 災 害 復 旧 費	56,705	51,900	33,175		15,000		3,725	1,223	3,582				3,582	2,389		1,000		3,389	193
49 年 建 設 災 害 復 旧 費	200,000	114,480	63,542		30,000		20,938	82,467	3,053				3,053	2,035				2,035	1,018
八 失 業 対 策 事 業 費																			
九 そ の 他																			
合 計	13,183,317	11,148,983	6,234,557	248,248	1,811,000	30,142	2,825,036	1,035,879	998,455			2,659	70,000	925,796	518,114	21,710	215,000	754,824	243,631

(イ) 特別会計

(単位 千円)

区 分	予算計上額 (A)	支出済額 (B)	(B) の 財 源 内 訳					不用額 (C)	繰越額 (A)-(B)-(C) (D)	(D) の 財 源 内 訳					(D)-(F)				
			国庫支出金	分担金 負担金 寄附金	地方債	その他の 特定財源	一般財源			既 収 入 特 定 財 源 (E)									
										国庫支出金	分担金 負担金 寄附金	地方債	その他の 特定財源	一般財源		左 の う ち 特 定 財 源			
国庫支出金	分担金 負担金 寄附金	地方債	その他の 特定財源	一般財源	国庫支出金	分担金 負担金 寄附金	地方債	その他の 特定財源	計 (F)										
貸 金 付																			
中小企業高度化資金貸付事業費	1,644,304	1,590,304			1,027,565	562,739			54,000				19,110	34,890				34,890	34,890
合 計	1,644,304	1,590,304			1,027,565	562,739			54,000				19,110	34,890				34,890	34,890



(2) 昭和49年度事故繰越し内訳表

(ア) 一般会計

(単位 千円)

区 分	予算計上額 (A)	支出済額 (B)	(B) の 財 源 内 訳					不用額 (C)	繰越額 (A)-(B)-(C) (D)	(D) の 財 源 内 訳					(D)-(F)					
			国庫支出金	分担金 負担金 寄附金	地方債	その他の 特定財源	一般財源			既 収 入 特 定 財 源 (E)										
										国庫支出金	分担金 負担金 寄附金	地方債	その他の 特定財源	一般財源		左 の う ち 特 定 財 源				
国庫支出金	分担金 負担金 寄附金	地方債	その他の 特定財源	計 (F)																
物 件 費	8,848	7,003					7,003		1,845					1,845						1,845
議 会 史 編 さん 費	8,848	7,003					7,003		1,845					1,845						1,845
普 通 建 設 事 業 費	1,228,186	990,432	502,187	96,270	132,000	20,000	239,975	158,361	79,393		3,841		10,000	65,552	28,371	557	23,000		51,928	27,465
補 助 事 業 費	1,034,394	831,518	502,187	96,270			233,061	158,360	44,516		3,841			40,675	28,371	557			28,928	15,588
揮 発 油 税 身 替 農 道 事 業 費	424,878	366,314	241,634	24,542			100,138	41,202	17,362		1,163			16,199	11,447				11,447	5,911
樹 園 地 農 道 網 整 備 事 業 費	277,342	216,510	108,255	54,128			54,127	50,906	9,926		2,481			7,445	4,963				4,963	4,963
境 漁 港 修 築 事 業 費	174,274	122,257	69,598	9,243			43,416	37,738	14,279					14,279	9,995	557			10,552	3,727
街 路 事 業 費	157,900	126,437	82,700	8,357			35,380	28,514	2,949		197			2,752	1,966				1,966	983
単 独 事 業 費	193,792	158,914			132,000	20,000	6,914		34,877				10,000	24,877			23,000		23,000	11,877
米子特別養護老人施設用地費	193,792	158,914			132,000	20,000	6,914		34,877				10,000	24,877			23,000		23,000	11,877
合 計	1,237,034	997,435	502,187	96,270	132,000	20,000	246,978	158,361	81,238		3,841		10,000	67,397	28,371	557	23,000		51,928	29,310

(3) 昭和49年度継続費てい次繰越し内訳表

(ア) 一般会計

(単位 千円)

区 分	予算計上額 (A)	支出済額 (B)	(B) の 財 源 内 訳					不用額 (C)	繰越額 (A)-(B)-(C) (D)	(D) の 財 源 内 訳					(D)-(F)					
			国庫支出金	分担金 負担金 寄附金	地方債	その他の 特定財源	一般財源			既 収 入 特 定 財 源 (E)										
										国庫支出金	分担金 負担金 寄附金	地方債	その他の 特定財源	一般財源		左 の う ち 特 定 財 源				
国庫支出金	分担金 負担金 寄附金	地方債	その他の 特定財源	計 (F)																
普 通 建 設 事 業 費	1,815,723	1,718,213		16,000	475,000	885,252	341,961		97,510					97,510						97,510
単 独 事 業 費	1,773,723	1,676,213		16,000	475,000	843,252	341,961		97,510					97,510						97,510
県 庁 第 二 庁 舎 建 設 費	1,773,723	1,676,213		16,000	475,000	843,252	341,961		97,510					97,510						97,510
受 託 事 業 費	42,000	42,000				42,000														
県 庁 第 二 庁 舎 建 設 費	42,000	42,000				42,000														
合 計	1,815,723	1,718,213		16,000	475,000	885,252	341,961		97,510					97,510						97,510

第12表

昭和49年度歳入決算額対前年度比較表

(一般会計)

(単位 千円)

区 分	昭和49年度		昭和48年度		増減額 A-B	A/B %
	決算額 A	構成比 %	決算額 B	構成比 %		
1 県 固 有 財 源	31,330,067	29.3%	21,972,250	26.3%	9,357,817	142.6%
果 担 金 及 び 負 担 金	15,115,388	14.1	11,542,950	13.8	3,572,438	130.9
分 担 金 及 び 手 数 料	2,113,506	2.0	1,906,802	2.3	206,704	110.8
使 用 料 及 び 財 産 収 入	985,884	0.9	880,925	1.1	104,959	111.9
寄 附 金	643,661	0.6	512,722	0.6	130,939	125.5
線 入 金	82,553	0.1	68,499	0.1	14,054	120.5
線 越 収 入 金	799,764	0.7	172,153	0.2	627,611	464.6
線 越 収 入 金	2,305,365	2.2	780,968	0.9	1,524,397	2,951.9
諸 収 入 源 金	9,283,946	8.7	6,107,231	7.3	3,177,715	152.0
2 国 庫 依 存 財 源 金	75,608,329	70.7	61,584,654	73.7	14,023,675	122.8
国 庫 支 出 与 交 付 金	34,629,266	32.4	27,655,474	33.1	6,973,792	125.2
地 方 譲 与 税	1,659,571	1.6	1,353,041	1.6	306,530	122.7
地 方 交 付 税	35,396,022	33.1	26,856,293	32.1	8,539,729	131.8
交通安全対策特別交付金	145,470	0.1	133,846	0.2	11,624	108.7
債 権	3,778,000	3.5	5,586,000	6.7	△ 1,808,000	67.6
合 計	106,938,396	100.0	83,556,904	100.0	23,381,492	128.0


第13表

昭和49年度性質別歳出決算額対前年度比較表

(単位 千円)

区 分	昭和49年度				昭和48年度		比較増減					
	決算額	構成比 %	決算額	構成比 %	(A)	(B)	(A)-(B)	(A)-(B)				
一 消費的経費	55,965,630	52.910	845,447	42,967	111,000	8,267,634	35,979,078	40,349,691	49,726,515	834,615	615,939	9,463,244
1 人件費	37,682,160	35.6	640,160	18,621	111,000	34,445,283	2,502,097	376	33,420,482	382,105	584,784	7,888,868
(1) 議員委員等報酬手当	564,632		5,391	39		2,329	506,968	428,143	386,078	136,489	120,890	
(2) 特別職の給与	31,005						31,005	26,960	26,960	4,045	4,045	
(3) 基本手当	20,517,247		531,372	11,189		24,998	14,842,516	14,796,186	10,706,252	5,721,061	4,136,264	
(4) 退職手当	1,999,404		84,571	5,391		1,627,275	1,755,406		1,417,752	243,998	209,523	
(5) その他の職員手当	10,992,108					6,271	8,376,526	7,430,246	5,705,805	3,561,862	2,670,721	
(6) 恩給及び退職年金	773,797					640,626	578,243		478,275	195,554	162,351	
(7) 職員共済組合負担金	2,695,852		18,576	1,500		257	2,190,827	1,999,880	1,630,749	695,972	560,078	
(8) 災害補償費	20,818		71	2		19,089	15,140		13,776	5,678	5,313	
(9) その他	87,297		179			590	86,418	67,172	66,735	20,125	19,683	
2 物件費	3,247,874	3.1	189,017	12,751		255,783	2,161,214	2,767,153	8.4	1,857,826	480,721	303,388
(1) 旅費	893,014		31,240	1,469		18,012	608,067	780,928	538,827	112,086	69,240	
(2) 需用費	1,049,661		53,777	2,725		141,647	722,061	832,038	566,110	217,623	155,951	
(3) 交際費	13,573						13,573	14,770	14,770	1,197	1,197	
(4) 役務費	220,158		7,154	200		11,219	167,694	205,717	156,952	14,441	10,742	
(5) その他	1,071,468		96,846	8,357		84,905	649,819	933,700	581,167	137,768	68,652	
3 その他消費的経費	15,035,596	14.2	16,270	11,595		7,977,406	5,496,614	10,485,162	12.9	4,225,626	4,550,434	1,270,988
(1) 出資金	427,806					12,000			203,126	74,880	186,301	
(2) 貸付金	9,012,112					7,800,950	1,205,077	5,449,192	441,071	3,562,920	764,006	
(3) 補助交付金	3,677,253		11,481	1,957		86,466	2,308,752	2,819,046	1,841,057	858,207	467,695	

村	(4) 市の町	1,924,327	680,190	10,681	1,900	1,460	1,230,096	1,543,673	1,072,811	380,654	157,285	
村	(4) 市の町	1,752,926	588,407	800	57	85,006	1,078,656	1,275,373	768,246	477,553	310,410	
村	(4) 市の町	1,125,477	61,534	19	9,135	53,284	902,505	585,820	457,411	539,657	445,094	
村	(4) 市の町	565,338	61,355	19	2,051	53,237	448,695	259,848	194,774	305,495	253,921	
村	(4) 市の町	560,139	179	19	7,084	47	453,810	325,977	262,637	234,162	191,173	
村	(4) 市の町	792,948	60,245	4,770	503	36,577	690,853	1,278,178	1,282,961	455,230	592,108	
村	(4) 市の町	799,773	21,527	28,502	26,790	31,015	747,231	805,611	768,283	5,838	21,052	
村	(4) 市の町	8,723,639	2,664,565	2,099,652	30,411	244,136	759,646	2,767,410	577,562	956,229	182,084	
村	(4) 市の町	923,539	22,797	30,411	121,000	749,331	1,043,814	1,310,099	1,009,926	120,275	260,595	
村	(4) 市の町	2,030,712	37,747	54,570	18,867	1,974,098	1,569,688	1,915,225	1,525,222	461,024	448,876	
村	(4) 市の町	42,453,879	40,118,881,418	2,099,652	8,546,000	2,519,981	15,358,258	34,715,325	42,710,458,170	7,738,554	4,900,088	
村	(4) 市の町	41,402,600	39,118,226,685	2,099,652	3,312,000	2,516,645	15,199,048	33,216,478	40,910,296,588	8,186,122	4,902,460	
村	(4) 市の町	30,873,832	18,223,459	1,930,471	1,540,000	882,535	8,297,367	25,079,302	6,033,581	5,794,530	2,263,786	
村	(4) 市の町	8,648,916	54,570	163,181	1,280,000	5,864,347	6,749,914	8,919,134	1,899,002	1,945,213		
村	(4) 市の町	1,529,334	492,000	347,292	1,037,334	1,148,873	380,461	693,461	343,873	380,461	693,461	
村	(4) 市の町	350,518	3,226	234,000	917	60,155	1,379,022	92,178	489,128	32,023		
村	(4) 市の町	889,894	594,822	59,149	1,353,606	5,800	5,800	69,804	465,635	10,655		
村	(4) 市の町	887,971	594,822	1,006	16,574	16,574	15,568	15,568	15,568	15,568		
村	(4) 市の町	1,006	59,911	917	3,042	2,125	2,125	2,125	2,125	2,125		
村	(4) 市の町	917	59,911	2,419	99,055	119,825	69,404	41,560	29,651	29,651		
村	(4) 市の町	161,385	59,911	2,419	47,130	101,439	51,018	8,021	8,888	8,888		
村	(4) 市の町	109,460	59,911	51,925	18,386	33,539	33,539	33,539	33,539	33,539		
村	(4) 市の町	51,925	59,911	18,386	33,539	33,539	33,539	33,539	33,539	33,539		
村	(4) 市の町	105,897,172	100,032,326,031	950,046	2,133,820	3,778,000	11,081,633	55,567,642	81,251,539	100,040,854,997	24,645,633	14,712,645



第14表

昭 和 49 年 度 決 算 分 析 表

(1) 一般会計

(単位 円)

区 分	議会費	総務費	民生費	衛生費	労働費	農林水産業費	商工費	土木費	警察費	教育費	災害復旧費	公債費	諸支出金	合 計
1 報 酬	135,231,200	48,020,010	52,672,324	19,687,000	14,572,500	64,000,098	1,352,250	19,274,987	7,351,199	145,112,510				507,274,078
2 給 料	52,365,900	1,077,338,632	970,100,804	648,496,618	176,592,366	2,049,080,774	189,115,039	1,236,351,619	2,006,474,984	12,915,368,768	21,006,084			21,342,291,588
3 職 員 手 当 等	86,928,863	1,427,950,860	588,314,494	368,473,554	105,451,616	1,223,938,947	107,893,616	752,843,347	1,738,353,265	7,814,544,141	13,069,621			14,227,762,324
4 共 済 費	10,514,380	143,681,082	128,143,314	84,901,805	28,435,771	272,006,561	24,647,402	167,560,076	299,578,184	1,735,734,372	3,104,943			2,898,307,890
5 災 害 補 償 費		1,116,960							2,676,754	133,944				3,927,658
6 恩 給 及 び 退 職 年 金		87,822,011							65,424,587	620,551,375				773,797,973
7 賃 金	613,810	17,953,044	6,763,618	4,774,443	100,878,159	143,392,590	1,803,106	124,865,401	5,808,927	31,947,779	4,934,313			443,735,180
8 報 償 費	1,157,860	31,327,220	13,831,370	12,833,040	31,230,637	12,001,753	2,407,840	6,552,740	35,513,578	31,830,329				178,686,307
9 旅 費	45,302,817	132,770,050	54,981,937	48,545,219	14,624,082	262,407,868	21,966,082	146,936,319	85,546,758	360,842,722	7,114,150	1,232,050		1,182,270,054
10 交 際 費	3,500,000	8,443,500			120,000				885,000	625,000				13,573,500
11 需 用 費	18,861,490	196,346,462	197,193,742	71,591,884	17,325,630	371,090,242	26,655,178	307,564,703	159,068,953	311,885,691	13,323,618	1,197,308		1,692,104,901
12 役 務 費	3,257,825	85,519,004	21,646,564	9,543,745	3,259,825	45,268,226	5,844,838	33,631,892	53,064,458	44,991,000	1,850,478	2,278,344		310,156,199
13 委 託 料		209,078,084	1,053,331,035	113,661,601	9,562,126	384,561,604	35,605,593	608,003,888	44,239,900	54,385,684	73,200			2,512,502,715
14 使用料及び借賃料	1,178,504	98,322,521	8,009,255	2,245,520	1,280,056	18,167,384	1,837,996	57,654,879	67,232,117	35,937,880	115,004	17,270		291,998,386
15 工 事 請 負 費		2,419,323,500	386,415,987	596,522,142	2,045,000	5,575,128,567	14,088,000	11,695,535,534	495,613,072	1,869,992,879	751,695,723			23,806,360,404
16 原 材 料 費		1,170,000	1,190,947		8,319,000	32,753,300	1,299,000	72,472,958		3,900,000				121,105,205
17 公有財産購入費		44,018,702	223,264,568	575,129,919		147,277,036		1,536,313,503		2,510,023	803,290			2,529,317,041
18 備 品 購 入 費	1,207,895	13,338,592	62,904,342	58,598,114	7,926,467	118,735,545	43,153,424	45,825,624	40,767,510	239,586,340				632,043,853
19 負担金、補助及び交付金	1,840,780	772,582,174	1,403,144,169	519,268,781	24,278,640	5,846,762,968	253,238,206	4,349,439,961	11,894,402	319,261,839	72,377,699		660,386,950	14,234,476,569
20 扶 助 費			1,563,311,806	1,060,365,302	37,671					9,367,328				2,633,082,107
21 貸 付 金		520,153,000	31,563,500	1,120,331,000	60,350,000	297,196,000	6,364,929,000	222,408,795		390,350,000			58,402,979	9,065,684,274
22 補償、補填及び賠償金		16,322,333		7,199,400		128,168,446		2,774,422,919	2,594,396	297,000	388,619			2,929,393,117
23 償還金、利子及び割引料		144,012,819	3,694,900			10,277,852		24,704,120	6,342,580			2,030,712,021		2,219,744,292
24 投資及び出資金		12,198,600	130,000	390,288,438	118,200	64,017,480		2,171,000		965,335			16,036,000	485,925,053
25 積 立 金		29,188,452	4,996,631											34,185,083
26 寄 附 金			780,000											780,000
27 公 課 費	60,000	47,500	70,000	265,500	25,000	972,000	7,500	3,554,000	1,855,500	639,100	37,000			7,533,100
28 繰 出 金		54,150,000	24,620,000			55,494,503	567,440,000			117,448,263				819,152,766
合 計	362,021,324	7,592,195,112	6,801,075,307	5,712,723,025	606,432,746	17,122,699,744	7,663,284,070	24,188,088,265	5,130,286,124	27,058,209,302	889,893,742	2,035,436,993	734,825,929	105,897,171,683

昭 和 4 9 年 度 決 算 分 析 表

(2) 特別会計

(単位 円)

区 分	用品調達等集 中管理事業	収入証紙	母子福祉資 金貸付事業	寡婦福祉資 金貸付事業	中小企業近代化 資金助成事業	農業改良資 金助成事業	畜産経営特別 資金助成事業	県営林事業	県営境港水 産施設事業	有料道路大山 環状道路事業	有料道路三朝 高原道路事業	蒜山大山有 料道路事業	県営駐車 場事業	県立学校 農業実習	県立学校水産 実習船実習	中海地区新 産業都市建 設協議会	合 計
1 報 酬								3,770,075	3,932,500		480,000						8,182,575
2 給 料								32,000,503	9,351,500						52,815,300		94,167,303
3 職 員 手 当 等								18,768,996	5,865,894	106,000	94,410				51,840,834		76,676,134
4 共 済 費	19,653				14,157	33,708		5,060,282	1,519,180	115	42,702				8,488,824		15,178,621
5 災 害 補 償 費																	
6 恩 給 及 び 退 職 年 金																	
7 賃 金	379,580				254,290	459,086		38,675,748		38,500				1,674,120			41,481,324
8 報 償 費									252,000								252,000
9 旅 費	860,542		585,000	237,000	2,199,738	2,937,317	276,000	5,513,729	987,000	83,000	55,000		22,460	686,501	9,454,000	40,660	23,937,947
10 交 際 費																	
11 需 用 費	105,005,207		174,000	93,000	789,259	2,130,938	111,000	7,729,845	11,439,005	1,311,900	895,000		831,540	50,400,524	87,188,751	228,689	268,328,658
12 役 務 費	53,104,991		333,000	71,000	226,838	434,355	70,000	2,702,742	584,606	40,678	5,560		421,561	2,692,967	10,443,529	30,651	71,162,478
13 委 託 料	14,875,543		819,000	165,000		7,969,827		1,214,038	6,875,467	6,476,000	4,045,000		9,038,506	17,400			51,495,781
14 使用料及び賃借料	176,733				59,875	75,490	33,000	3,980	723,000	661,890	195,000			513,500			2,442,468
15 工 事 請 負 費								86,937,600	60,466,000	4,940,000				1,520,000			153,863,600
16 原 材 料 費								3,218,972						9,226,304			12,445,276
17 公 有 財 産 講 入 費																	
18 備 品 購 入 費	5,557,630				210,500	300,279		353,000	262,000	15,000			65,160	14,678,319	197,200		21,639,088
19 負担金、補助及び交付金	37,400						19,012,905	16,834,599	480,000	50,000				450,193	270,600		37,135,697
20 扶 助 費																	
21 貸 付 金			43,146,000	39,300,000	1,647,120,000	363,807,000											2,093,373,000
22 補償、補填及び賠償金																	
23 償還金、利子及び割引料					258,293,456			5,496,460	10,142,155	16,076,525	21,331,819	13,691,570	53,581,054				378,613,039
24 投 資 及 び 出 資 金																	
25 積 立 金																	
26 寄 附 金																	
27 公 課 費	180,000							42,500									222,500
28 繰 出 金	1,950,000	1,388,386,612			87,814,275			100,000,000									1,578,150,887
合 計	182,147,279	1,388,386,612	45,057,000	39,866,000	1,996,982,388	378,148,000	19,502,905	328,323,069	112,880,307	29,799,608	27,144,491	13,691,570	63,960,281	81,859,828	220,699,038	300,000	4,928,748,376

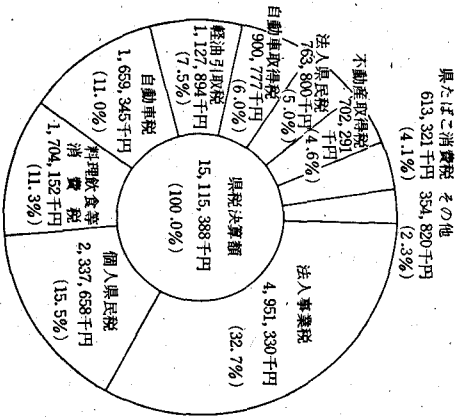
5 県民の県税負担状況について

県民の皆さんの県税負担は次のとおりで、昭和49年度においては、人口1人当たり26,575円、1世帯当たり104,618円となっております。

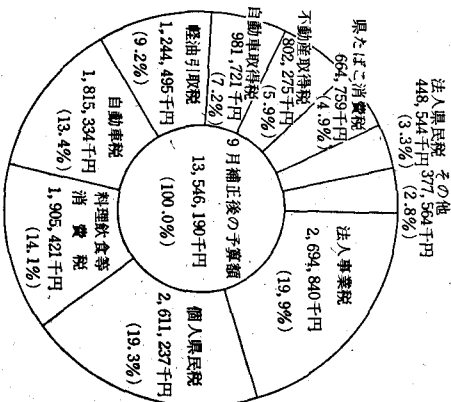
年 度	区 分	県 税 決 算 額 千円 A	人 口 B	世 帯 数 C	県 税 負 担 状 況	
					人口1人当たりA/B 円	1世帯当たりA/C 円
昭 和 45 年 度		6,528,646	568,777	144,482	11,478	45,187
昭 和 46 年 度		7,559,155	568,777	144,482	13,343	52,527
昭 和 47 年 度		8,861,343	568,777	144,482	15,580	61,332
昭 和 48 年 度		11,542,950	568,777	144,482	20,294	79,892
昭 和 49 年 度		15,115,388	568,777	144,482	26,575	104,618
昭 和 50 年 度		(9月補正後の予算額) 13,346,190	568,777	144,482	23,816	93,757

(注) 人口、世帯数は、昭和45年実施の国勢調査による。

昭和49年度決算における県税税目別構成比



昭和50年度9月補正後の予算における県税税目別構成比





第15表

昭和50年度県税調定収入額調

(昭和50年9月末現在)

(単位千円、%)

税目	区分	算現額			調定額			収入額			入歩		
		現年課税分	滞納繰越分	計	現年課税分	滞納繰越分	計	現年課税分	滞納繰越分	計	現年課税分	滞納繰越分	計
県民税	法人	446,038	2,506	448,544	310,197	2,531	312,728	284,024	2,184	286,208	91.6	86.3	91.5
	個人	2,584,214	27,023	2,611,237	2,584,954	27,320	2,612,274	941,448	4,440	945,888	36.4	16.3	36.2
	計	3,030,252	29,529	3,059,781	2,895,151	29,851	2,925,002	1,225,472	6,624	1,232,096	42.3	22.2	42.1
事業税	法人	2,678,041	16,799	2,694,840	1,736,062	16,970	1,753,032	1,571,434	10,632	1,582,066	90.5	62.7	90.2
	個人	159,424	2,410	161,834	144,106	2,425	146,531	68,812	454	69,266	47.8	18.7	47.3
	計	2,837,465	19,209	2,856,674	1,880,168	19,395	1,899,563	1,640,246	11,086	1,651,332	87.2	57.2	86.9
不動産取得税		799,729	2,546	802,275	531,176	4,107	535,283	405,601	1,279	406,880	76.4	31.1	76.0
県たばこ消費税		664,758	1	664,759	341,187	—	341,187	341,187	—	341,187	100.0	—	100.0
娯楽施設利用税		188,126	1	188,127	85,563	47	85,610	80,981	47	81,028	94.6	100.0	94.6
料理飲食等消費税		1,900,836	4,585	1,905,421	841,154	11,276	852,430	676,320	4,322	680,642	80.4	38.3	79.8
自動車税		1,813,976	1,358	1,815,334	1,893,211	4,278	1,897,489	1,790,105	1,539	1,791,644	94.6	36.0	94.4
鉱区免許税		1,334	156	1,490	1,846	687	2,533	1,524	—	1,524	82.6	—	60.2
狩猟免許税		14,561	1	14,562	—	—	—	—	—	—	—	—	—
固定資産税		—	—	—	—	—	—	—	—	—	—	—	—
小計		11,251,037	57,386	11,308,423	8,469,456	69,641	8,539,097	6,161,436	24,897	6,186,333	72.7	35.8	72.4
自動車取得税		981,720	1	981,721	423,821	—	423,821	423,821	—	423,821	100.0	—	100.0
軽油引取税		1,244,494	1	1,244,495	547,852	—	547,852	386,116	—	386,116	66.8	—	66.8
入猟税		11,550	1	11,551	—	—	—	—	—	—	—	—	—
小計		2,237,764	3	2,237,767	971,673	—	971,673	789,937	—	789,937	81.3	—	81.3
合計		13,488,801	57,389	13,546,190	9,441,129	69,641	9,510,770	6,951,373	24,897	6,976,270	73.6	35.8	73.4

第16表

昭和49年度県税調定収入額調

(決算額)

(単位千円、%)

税目	区分	最終予算額			調定額			収入額			現年課税分	滞納繰越分	合計	現年課税分	滞納繰越分	合計	収入歩	合計
		現年課税分	滞納繰越分	計	現年課税分	滞納繰越分	計	現年課税分	滞納繰越分	計								
県民税	法人	696,011	3,182	699,193	762,946	3,385	766,331	760,487	3,313	763,800	99.7	97.9	99.7					
	個人	2,296,217	8,377	2,304,594	2,347,920	17,700	2,365,620	2,329,831	7,827	2,337,658	99.2	44.2	98.8					
	計	2,992,228	11,559	3,003,787	3,110,866	21,085	3,131,951	3,090,318	11,140	3,101,458	99.3	52.8	99.0					
事業税	法人	4,540,507	29,125	4,569,632	4,937,481	30,818	4,968,299	4,921,071	30,259	4,951,330	99.7	98.2	99.7					
	個人	93,225	455	93,680	153,419	1,088	154,507	151,635	338	151,973	98.8	31.1	98.4					
	計	4,633,732	29,580	4,663,312	5,090,900	31,906	5,122,806	5,072,706	30,597	5,103,303	99.6	95.9	99.6					
不動産取得税		586,594	1,867	587,961	704,288	2,214	706,502	701,336	955	702,291	99.6	43.1	99.4					
県たばこ消費税		600,744	1	600,745	613,321	—	613,321	613,321	—	613,321	100.0	—	100.0					
娯楽施設利用税		228,497	1	228,498	177,388	67	177,455	177,340	67	177,407	100.0	100.0	100.0					
料理飲食等消費税		1,634,238	2,498	1,636,736	1,707,904	7,611	1,715,515	1,700,009	4,143	1,704,152	99.5	54.4	99.3					
自動車税		1,597,472	1,408	1,598,880	1,662,244	1,449	1,663,693	1,558,586	759	1,659,345	99.8	52.4	99.7					
自動車区		1,476	34	1,510	1,572	607	2,179	1,430	42	1,472	91.0	6.9	67.6					
狩猟免許税		12,041	1	12,042	13,199	—	13,199	13,199	—	13,199	100.0	—	100.0					
固定資産税		—	—	—	—	—	—	—	—	—	—	—	—					
小計		12,287,022	46,449	12,333,471	13,081,682	64,939	13,146,621	13,028,245	47,703	13,075,948	99.6	73.5	99.5					
自動車取得税		856,604	1	856,605	900,777	—	900,777	900,777	—	900,777	100.0	—	100.0					
軽油引取税		1,036,688	1	1,036,689	1,127,894	—	1,127,894	1,127,894	—	1,127,894	100.0	—	100.0					
入猟税		10,074	1	10,075	10,769	—	10,769	10,769	—	10,769	100.0	—	100.0					
小計		1,903,366	3	1,903,369	2,039,440	—	2,039,440	2,039,440	—	2,039,440	100.0	—	100.0					
合計		14,190,388	46,452	14,236,840	15,121,122	64,939	15,186,061	15,067,685	47,703	15,115,388	99.6	73.5	99.5					

6 県債及び一時借入金について

(1) 県債について 昭和50年度上期における県債の状況は、次のとおりであります。

県債 現 在 額 調 査

(単位 千円)

区 分	49年度末現債額	50年度上期		50年9月末現債額
		借入額	増減額	
一 一般会計債	21,540,104	1,346,000	485,219	22,400,885
1 普 通	19,914,206	1,339,000	397,097	20,856,109
債務生	1,436,154	0	13,783	1,422,371
衛生生	671,578	23,000	14,850	679,728
労働生	569,460	0	5,644	568,816
林業	33,848	0	1,538	32,310
木工	2,017,199	28,000	39,810	2,005,389
土木	202,656	272,000	9,850	464,806
警察	9,015,322	659,000	128,317	9,546,005
教育	456,084	0	23,897	432,187
住宅	3,970,285	38,000	137,345	3,870,940
公營	1,541,620	319,000	22,063	1,838,557
災害復旧	1,541,221	7,000	84,496	1,463,725
土農林水	1,154,706	7,000	73,432	1,088,274
その他	386,515	0	11,064	375,451
その他	84,677	0	3,626	81,051
特別	84,677	0	3,626	81,051
母子福祉資金貸付事業	5,055,864	34,890	67,762	5,022,992
特 別	135,407	0	0	135,407

中小企業高度化資金貸付事業	3,850,049	34,890	36,197	3,848,742
境港水産施設事業	98,682	0	2,950	95,682
公有林整備事業	170,917	0	0	170,917
大山環状有料道路事業	98,345	0	4,027	94,318
三朝高原有料道路事業	131,640	0	5,322	126,318
蒜山大山有料道路事業	85,381	0	3,412	81,969
万能町駐車場事業	216,881	0	9,785	207,046
新町駐車場事業	135,662	0	6,069	129,593
皆生温泉中央駐車場事業	133,000	0	0	133,000
計	26,595,868	1,380,890	552,981	27,423,877

(2) 一時借入金について

昭和50年度上期における財政調整のための一時借入金及び当座預金勘定による借越は、次のとおりであります。

ア 一時借入金

借入年月日	返済年月日	借入日数 日	借入金額 円	借入利率 %	支払利息 円	借入期間		
						借入日数	借入金額	
50. 5. 21	50. 5. 31	11	500,000,000	8.5	1,280,821	11	500,000,000	
50. 5. 22	50. 5. 31	10	500,000,000	"	1,164,384	10	500,000,000	
50. 5. 22	50. 6. 4	14	500,000,000	"	1,630,136	14	500,000,000	
50. 5. 28	50. 5. 31	4	1,500,000,000	"	1,397,260	4	1,500,000,000	
計							3,000,000,000	5,472,601

イ 当座預金勘定による借越

借越額積数 8,285,728,300円  
 借越日数 22日 (昭和50年5月21日～昭和50年9月2日の間)  
 利率 7.25%、7.75%  
 支払利息額 1,712,026円

7 普通交付税について

普通交付税の決定状況は次のとおりであります。

普通交付税決定額調 (県分)

区分	摘 要	昭和50年度 (A)	昭和49年度		差		引		(D)/(B)×100	(E)/(C)×100
			8月算定額 (B)	再算定額 (C)	(A)-(B) (D)	(A)-(C) (E)				
基準財政需要額	基準財政需要額総括 計	経常 (a)	35,586,473 千円	25,844,849 千円	30,224,592 千円	9,741,624 千円	5,361,881 千円	37.7%	17.7%	
		投資 (b)	14,532,024	13,819,914	13,884,413	712,110	647,611	5.2	4.7	
		その他 (c)	613,778	1,175,370	1,722,676	△ 561,592	△ 1,108,898	△ 47.8	△ 64.4	
		計 (d)	50,732,275	40,840,133	45,831,681	9,892,142	4,900,594	24.2	10.7	
		錯誤による増減額 (e)	△ 8,579	16,706	16,706	△ 25,285	△ 25,285	△ 151.4	△ 151.4	
基準財政収入額	基準財政収入額総括 計	(f)	50,723,696	40,856,839	45,848,387	9,866,857	4,875,309	24.1	10.6	
		(g)	14,426,147	11,161,482	11,770,602	3,264,665	2,655,545	29.2	22.6	
		(h)	—	—	—	—	—	—	—	
交付税交付額	交付税交付額	(i)	36,297,549	29,695,357	34,077,785	6,602,192	2,219,764	22.2	6.5	
		(j)	36,233,599	29,640,864	34,077,785	6,592,795	2,155,814	22.2	6.3	

8 財産の状況について

昭和50年9月30日現在における公有財産は、次のとおりであります。

土地	23,637,204.07 $m^2$
建物	680,434.39 $m^2$
立木	808,443.62 $m^2$
船舶	4隻


9 結 び

以上昭和50年度上半期の県財政の概況と昭和49年度決算の状況についてご説明いたしましたとおり、本県財政は歳入の多くを国に依存しており、決算上若干の黒字を生じておりますものの、財政の弾力性の指標といわれる財政力指数は極めて低い状態にあります。

一方景気の鎮静化により県税、地方交付税等の伸びに多くを期待できない反面、人件費、扶助費等の義務的経費は年々増加しており、財政の運営は困難さを増しつつあります。

こうしたなかで財源の効率的かつ重点的な配分により、社会福祉施策の充実、生活環境の保全整備等の諸施策の推進が急務となっております。

このためには、今後一層県税、地方交付税をはじめとする財源の確保と経費の節減合理化を図り、財政構造の改善に努力し、健全財政を保持しつつ、県勢の伸展のための諸施策を積極的に推進する所存でありますので、県民の皆さまの御理解と、御協力をお願いいたします。



鳥取県告示第千六十四号

地方公営企業法（昭和二十七年法律第二百九十二号）

第四十条の二第一項の規定に基づき、昭和五十年度前

期における鳥取県営企業の業務状況を次のとおり公表

する。

昭和五十年十一月二十九日

鳥取県知事 平 林 鴻 三

目 次

1	前 書 　　き	46
2	事 業 の 概 要	46
3	経 理 の 状 況	46
4	固定資産、企業債及び一時借入金の現在高	47
5	結 　　び	47



## 1 前 書 き

この業務状況報告書は、県営企業の昭和50年度前期（昭和50年4月～昭和50年9月）における業務状況について公表するものであります。

## 2 事業の概要

## (1) 電気事業の概要

既設発電所の運営に当たっては、常に発電施設の維持管理に万全を期するとともに、発電所において管理するダムの機能を最大限に發揮させるなど設備の効率的運用に努め発電所の供給目標電力量の達成に努力いたしました。今期供給電力量は、目標に対し107.8%となりました。

各発電所の実績は、別表1のとおりです。

## (2) 工業用水道事業の概要

この事業は、日野郡日南町生山地区に建設された昔沢ダムに水源を求め、米子市八幡地区において取水し、米子市、境港市及び日吉津村の工業団地に工業用水を供給するものであります。給水量は、今期は新たに8社に給水を開始したこと及び既に給水をしている会社において使用量が増減したことにより、9月末日における総給水量は、1,100トンが増加し日量53,600トンになりました。

## (3) 埋立事業の概要

## (イ) 米子港旗ヶ崎地区

新産業都市建設事業の一環として、米子港の背後地に工業用地等約40ヘクタールを造成しようとするもので、今期も引き続き造成工事の進捗について鋭意努力いたしました。

## (ロ) 境港外港竹内地区

境港湾整備事業の一環として、工業用地等約113ヘクタールを造成しようとするもので、今期も引き続き基本的な測量、調査並びに設計事務等を推進いたします。

## (4) 観光事業の概要

この事業は、米子市皆生の元国立病院跡地を利用して、県民の健全な余暇利用の増進を図るため、観光施設（植物園等）を建設しようとするもので、今期は、建設のための必要な調査を行いました。

## 3 経 理 の 状 況

## (1) 電気事業

今期の電力料金収入は、目標に対し103.7%で10,118千余円の増収になりました。

収入支出計算書、損益計算書及び貸借対照表は、別表2、3、4のとおりであります。

## (2) 工業用水道事業

今期は56,927千余円の給水料金を収納しました。収入支出計算書、損益計算書及び貸借対照表は、別表5、6、7のとおりであります。

## (3) 埋立事業

今期は、埋立地売却処分に伴う収納代金は収納時期が到来しないため皆無です。

収入支出計算書、損益計算書及び貸借対照表は、別表8、9、10のとおりであります。

## (4) 観光施設事業

今期は、企業債14,000千円で用地の一部を取得しました。収入支出計算書及び貸借対照表は、別表11、12のとおりであります。

4 固定資産、企業債及び一時借入金の現在高

今期新たに取得又は除却により増減のあつた固定資産の内訳は、別表13のとおりであります。

企業債の明細は、別表14のとおりであります。

一時借入金の現在高は下記のとおりであります。

事業名	一時借入金計上額	備	考
埋立事業	620,397,909 円	山陰合同銀行 鳥取銀行 他会計繰替借	455,000,000 150,000,000 15,397,909

5 結 び

昭和50年度前期の事業概要は、上記のとおりであります。今後さらに県営企業の経済性を發揮するとともに本県産業の発展に寄与したいと考えておりますので、県民各位におかれましては、このうえとも御協力をお願いいたします。

別表1

昭和50年度前期発電実績表

区 分	4 月	5 月	6 月	7 月	8 月	9 月	前期計
目標供給電力量 (MWH)	13,485	9,818	7,727	9,904	7,841	8,375	57,150
実績 " (MWH)	15,153	10,325	8,791	10,194	11,435	5,700	61,598
同上目標対比 (%)	112.4	105.2	113.8	102.9	145.8	68.1	107.8

別表 2

昭和50年度前期鳥取県営電気事業収入支出計算書

(昭和50年4月1日から昭和50年9月30日まで)

(1) 収益的収入及び支出  
収 入

区 分	予 算 額			合 計	収 入 額	予算額に比べ 収入額の増減	備 考
	当 初 予 算 額	補 正 予 算 額	第3項の 規定による 増減額に 係る財源 充当額				
第1款 電気事業収益	545,823,000 円	0 円	0 円	545,823,000 円	248,515,731 円	△ 297,307,269	
第1項 営業収益	542,812,000	0	0	542,812,000	248,245,978	△ 294,566,022	
第2項 営業外収益	3,011,000	0	0	3,011,000	269,753円	△ 2,741,247	

支 出

区 分	予 算 額						合 計	支 出 額	予算残額	備 考
	当 初 予 算 額	補 正 予 算 額	予備費 支出額	流用増 減額	地方公営 企業第3 条第2項 の支出額	地方公営 企業第2 条第2項 の繰越額				
第1款 電気事業費用	488,322,000 円	0 円	0 円	0 円	0 円	0 円	488,322,000 円	213,346,948 円	274,975,052 円	
第1項 営業費用	372,709,000	0	0	0	0	0	372,709,000	162,382,840	210,326,160	
第2項 営業外費用	115,613,000	0	0	0	0	0	115,613,000	50,964,108	64,648,892	

(2) 資本的收入及び支出  
収 入

区 分	算 額				地方公営企業法第26条の規定に於ける繰越額に当る財源充当額	地方公営企業法第26条の規定に於ける繰越額に当る財源充当額	合 計	支 出 額	子 算 残 額	備 考
	当 初 予 算 額	補 正 予 算 額	正 流 用 増 減 額	小 計						
第1款 資本的收入	125,371,000	0	0	125,371,000	0	8,100,000	133,471,000	20,000,000	△ 113,471,000	
第1項 企業債	125,000,000	0	0	125,000,000	0	8,100,000	133,100,000	20,000,000	△ 113,100,000	
第2項 固定資産売却代金	1,000	0	0	1,000	0	0	1,000	0	△ 1,000	
第3項 投資債還金	360,000	0	0	360,000	0	0	360,000	0	△ 360,000	
第4項 建設収入	10,000	0	0	10,000	0	0	10,000	0	△ 10,000	

支 出

区 分	算 額				地方公営企業法第26条の規定に於ける繰越額	地方公営企業法第26条の規定に於ける繰越額	合 計	支 出 額	子 算 残 額	備 考
	当 初 予 算 額	補 正 予 算 額	正 流 用 増 減 額	小 計						
第1款 資本的支出	229,629,000	0	0	229,629,000	0	8,213,785	237,842,785	60,077,719	177,765,066	
第1項 建設改良費	126,306,000	0	0	126,306,000	0	8,213,785	134,519,785	8,900,335	125,619,450	
第2項 企業債償還金	103,323,000	0	0	103,323,000	0	0	103,323,000	51,177,384	52,145,616	

別表 3

昭和50年度鳥取県営電気損益計算書

(昭和50年4月1日から昭和50年9月30日まで)

(単位 円)

区 分	金 額	
1 営業収益		
(1) 電力料	247,744,934	
(2) 営業雑収益	501,044	248,245,978
2 営業費用		
(1) 水力発電費	131,408,443	
(2) 送電費	556,793	
(3) 一般管理費	30,417,604	162,382,840
営業利益		85,863,138
3 営業外収益		
(1) 受取利息	269,753	
(2) 雑収益	0	269,753
当期総利益		86,132,891
4 営業外費用		
(1) 支払利息	50,964,108	
(2) 雑損失	0	50,964,108
当期純利益		35,168,783

別表 4

## 昭和50年度鳥取県営電気事業貸借対照表

(昭和50年9月30日)

(単位 円)

区 分	金 額	
資 産 の 部		
1 固 定 資 産		
(1) 有 形 固 定 資 産		
イ 水 力 発 電 設 備	3,439,394,730	
減 価 償 却 引 当 金	1,087,001,723	
共 有 者 持 分 額	155,157,081	2,197,235,926
ロ 送 電 設 備	32,939,329	
減 価 償 却 引 当 金	17,397,184	15,542,145
ハ 業 務 設 備	15,628,252	
減 価 償 却 引 当 金	2,937,775	12,690,477
ニ 建 設 仮 勘 定	20,910,425	20,910,425
ホ 建 設 準 備 勘 定	9,218,771	9,218,771
有 形 固 定 資 産 合 計		2,255,597,744
(2) 無 形 固 定 資 産		
イ ダ ム 使 用 権		28,174,417
ロ 水 利 権		39,361,427
ハ 電 話 加 入 権		747,037
ニ 庁 舎 利 用 権		14,610,000
ホ 水 道 施 設 利 用 権		6,645
無 形 固 定 資 産 合 計		82,899,526
(3) 投 資 及 び 基 金		
イ 投 資 有 価 証 券		77,840
ロ 長 期 貸 付 金		1,800,000
投 資 合 計		1,877,840
固 定 資 産 合 計		2,340,375,110
2 流 動 資 産		
(1) 現 金 預 金		36,973,403
(2) 前 払 金		318,120
(3) 貯 蔵 品		159,790
(4) そ の 他 流 動 資 産		835,000
流 動 資 産 合 計		38,286,313
資 産 合 計		2,378,661,423
負 債 の 部		
3 固 定 負 債		

区 分	金		額
(1) 引 当 金		67,413,837	
固 定 負 債 合 計			67,413,837
4 流 動 負 債			
(1) 預 り 金		542,900	
(2) そ の 他 流 動 負 債		835,000	
流 動 負 債 合 計			1,377,900
負 債 合 計			68,791,737
資 本 の 部			
5 資 本 金			
(1) 自 己 資 本 金		472,794,391	
(2) 借 入 資 本 金			
イ 企 業 債		1,747,521,559	
資 本 金 合 計		1,747,521,559	2,220,315,950
6 剰 余 金			
(1) 資 本 剰 余 金			
イ 受 贈 財 産 評 価 額		186,532	
資 本 剰 余 金 合 計		186,532	
(2) 利 益 剰 余 金			
イ 当 期 未 処 分 利 益 剰 余 金			
繰 越 利 益 剰 余 金 当 期 未 残 高	54,198,421		
当 期 純 利 益	35,168,783	89,367,204	
利 益 剰 余 金 合 計		89,367,204	89,553,736
剰 余 金 合 計			89,553,736
資 本 合 計			2,309,869,686
負 債 資 本 合 計			2,378,661,423

別表 5

昭和50年度前期鳥取県営工業用水道事業収入支出計算書

(昭和50年4月1日から昭和50年9月30日まで)

(1) 収益的収入及び支出

区 分	算 額				収入 額	子算額に比べ 収入額の増減	備 考	
	当 算 初 額	補 正 額	地方公営企業法第24条第3項の規定による支出額に充てる財源	地方公営企業法第24条第3項の規定による繰越額				合 計
第1款 工業用水道事業収益	178,852,000	0	0	0	80,028,429	△ 98,823,571		
第1項 営業収益	140,114,000	0	0	0	57,023,079	△ 83,090,921		
第2項 営業外収益	38,738,000	0	0	0	23,005,350	△ 15,732,650		
支 出								
区 分	算 額				合 計	支出 額	子算残額	備 考
	当 算 初 額	補 正 額	地方公営企業法第24条第3項の規定による繰越額	地方公営企業法第26条第2項の規定による繰越額				
第1款 工業用水道事業費用	199,509,000	0	0	0	199,509,000	93,705,879	105,803,121	
第1項 営業費用	122,409,000	0	0	0	122,409,000	54,860,593	67,548,407	
第2項 営業外費用	77,100,000	0	0	0	77,100,000	38,845,286	38,254,714	



(2) 資本的收入及び支出  
収 入

区 分	算 額				合 計	収 入 額	予算額に比べ 収入額の増減	備 考
	当 初 算 額	補 正 算 額	小 計	地方公営企業法第26条の規 定による繰越額に充 てる財源充当額				
第1款 資本的収入	67,623,000	0	67,623,000	0	67,623,000	64,304,000	△ 3,319,000	
第1項 出資	15,981,000	0	15,981,000	0	15,981,000	6,000,000	△ 9,981,000	
第2項 他会計からの長期借入金	51,642,000	0	51,642,000	0	51,642,000	42,304,000	△ 9,338,000	
第3項 企業債	0	0	0	0	0	16,000,000	16,000,000	

支 出

区 分	算 額				合 計	支 出 額	予算残額	備 考
	当 初 算 額	補 正 算 額	小 計	地方公営企業法第26条の規 定による繰越額				
第1款 資本的支出	67,623,000	0	67,623,000	0	67,623,000	31,834,568	35,788,432	
第1項 建設費	3,700,000	0	3,700,000	0	3,700,000	0	3,700,000	
第2項 企業債償還金	63,923,000	0	63,923,000	0	63,923,000	31,834,568	32,088,432	

別表 6

## 昭和50年度鳥取県営工業用水道事業損益計算書

(昭和50年4月1日から昭和50年9月30日まで)

(単位 円)

区 分	金 額	
1 営 業 収 益		
(1) 給 水 収 益	56,927,319	
(2) そ の 他 営 業 収 益	95,760	57,023,079
2 営 業 費 用		
(1) 業 務 費	28,612,751	
(2) 総 係 費	7,888,044	
(3) 減 価 償 却 費	18,359,798	54,860,593
営 業 利 益		2,162,486
3 営 業 外 収 益		
(1) 他 会 計 補 助 金	23,000,364	
(2) 受 取 利 息 及 び 配 当 金	4,986	
(3) 雑 収 益	0	23,005,350
当 期 総 利 益		25,167,836
4 営 業 外 費 用		
支 払 利 息 及 び 企 業 債 取 扱 諸 費	38,845,286	38,845,286
当 期 純 損 失		13,677,450

別表 7

## 昭和50年度鳥取県営工業用水道事業貸借対照表

(昭和50年9月30日)

(単位 円)

区 分	金 額	
資 産 の 部		
1 固 定 資 産		
(1) 有 形 固 定 資 産		
イ 土 地	59,642,431	59,642,431
ロ 建 物	73,357,685	
減 価 償 却 引 当 金	7,995,571	65,362,114
ハ 構 築 物	1,584,714,670	
減 価 償 却 引 当 金	171,240,694	1,413,473,976
ニ 機 械 及 び 装 置	109,340,625	
減 価 償 却 引 当 金	24,211,065	85,129,560
ホ 工 具 器 具 及 び 備 品	55,000	
減 価 償 却 引 当 金	52,250	2,750
ヘ 建 設 仮 勘 定	2,310,840	2,310,840
有 形 固 定 資 産 合 計		1,625,921,671
(2) 無 形 固 定 資 産		
イ ダ ム 使 用 権		219,208,252
ロ 水 利 権		62,168,014
ハ 電 話 加 入 権		10,300
無 形 固 定 資 産 合 計		281,386,566
(3) 投 資		
イ 投 資 有 価 証 券		126,160
投 資 合 計		126,160
固 定 資 産 合 計		1,907,434,397
2 流 動 資 産		
(1) 現 金 預 金		6,792,416
(2) 前 払 金		155,740
(3) 短 期 貸 付 金		15,397,909
(4) そ の 他 流 動 資 産		1,403,000
流 動 資 産 合 計		23,749,065
資 産 合 計		1,931,183,462
負 債 の 部		
3 固 定 負 債		
(1) 他 会 計 借 入 金		191,618,927
固 定 負 債 合 計		191,618,927

区 分	金 額		
4 流 動 負 債			
(1) そ の 他 流 動 負 債			1,569,080
流 動 負 債 合 計			1,569,080
負 債 合 計			193,188,007
資 本 の 部			
5 資 本 金			
(1) 自 己 資 本 金			108,793,000
(2) 借 入 資 本 金			
イ 企 業 債	1,107,838,461		
ロ 他 会 計 借 入 金	339,869,861	1,447,708,322	
資 本 金 合 計			1,556,501,322
6 剰 余 金			
(1) 資 本 剰 余 金			
イ 国 庫 補 助 金		615,381,232	
資 本 剰 余 金 合 計			615,381,232
(2) 欠 損 金			
イ 当 期 未 処 理 欠 損 金			
繰 越 欠 損 金 当 期 末 残 高	420,209,649		
当 期 純 損 失	13,677,450	433,887,099	
欠 損 金 合 計			433,887,099
剰 余 金 合 計			181,494,133
資 本 合 計			1,737,995,455
負 債 資 本 合 計			1,931,183,462

別表 8

昭和50年度前期鳥取県管理立事業収入支出計算書

(昭和50年4月1日から昭和50年9月30日まで)

(1) 収益的収入及び支出  
収 入

区 分	予 算 額				合 計	収 入 額	予算額に比べ 収入額の増減	備 考
	当 算 額	補 正 額	正 額	地方公営企業法第24条第3項の規定による支出額に 係る財源赤字当額				
第1款 埋立事業収益	179,263,000	0	0	0	179,263,000	4,163,320	△ 175,099,680	
第1項 営業収益	174,096,000	0	0	0	174,096,000	0	△ 174,096,000	
第2項 営業外収益	5,167,000	0	0	0	5,167,000	4,163,320	△ 1,003,680	

支 出

区 分	予 算 額				合 計	支 出 額	予 算 残 額	備 考
	当 算 額	補 正 額	正 額	地方公営企業法第24条第3項の規定による支出額				
第1款 埋立事業費用	85,477,000	0	0	0	85,477,000	11,758,035	73,718,965	
第1項 営業費用	63,758,000	0	0	0	63,758,000	435	63,757,565	
第2項 営業外費用	21,719,000	0	0	0	21,719,000	11,757,600	9,961,400	

(2) 資本的收入及び支出  
収 入

区 分	予 算			額			収 入 額	予算額に比へ 収入額の増減	備 考		
	当 予 算 額	初 正 流 用 予 算 額	補 正 流 用 予 算 額	小 計	地方公営企業 法第26条の 規定に 係る繰上 る繰越額 の繰越額	地方公営企業 法第28条 の規定に 係る繰上 る繰越額				合 計	
第1款 資本的収入	2,223,208,000	0	0	2,223,208,000	0	0	17,041,293	2,240,249,293	416,753,907	△ 1,823,495,386	
第1項 企業債	2,222,000,000	0	0	2,222,000,000	0	0	17,041,293	2,239,041,293	416,000,000	△ 1,823,041,293	
第2項 他会計からの長期借入金	1,198,000	0	0	1,198,000	0	0	0	1,198,000	0	△ 1,198,000	
第3項 建設収入	10,000	0	0	10,000	0	0	0	10,000	753,907	743,907	

支 出

区 分	予 算			額			支 出 額	予 算 残 額	備 考
	当 予 算 額	初 正 流 用 予 算 額	補 正 流 用 予 算 額	小 計	地方公営企業 法第28条 の規定に 係る繰上 る繰越額	地方公営企業 法第26条の 規定に 係る繰上 る繰越額			
第1款 資本的支出	2,378,052,000	0	0	2,378,052,000	0	0	697,884,144	1,697,209,149	
第1項 建設改良費	2,224,252,000	0	0	2,224,252,000	0	0	620,984,144	1,620,309,149	
第2項 企業債償還金	153,800,000	0	0	153,800,000	0	0	76,900,000	76,900,000	

別表 9

昭和50年度鳥取県管理立事業損益計算書

(昭和50年4月1日から昭和50年9月30日まで)

(単位 円)

区 分	金		額
1 営業収益			
(1) 土地売却収益	0	0	
2 営業費用			
(1) 土地売却原価	0		
(2) 一般管理費	435	435	
営業損失			435
3 営業外収益			
(1) 受取利息及び配当金	2,702,000		
(2) 雑収益	1,461,320	4,163,320	
当期総利益			4,162,885
4 営業外費用			
(1) 支払利息及び企業債取扱諸費	11,757,600	11,757,600	
当期純損失			7,594,715

別表10

昭和50年度鳥取県営埋立事業貸借対照表

(昭和50年9月30日)

(単位 円)

区 分	金 額	
<b>資 産 の 部</b>		
1 土 地 造 成		
(1) 完 成 土 地		
境港外港地区土地	900,666,772	900,666,772
(2) 未 成 土 地		
米子港旗ヶ崎地区事業費	2,818,573,524	
境港外港竹内地区事業費	139,275,149	2,457,848,673
土 地 造 成 合 計		3,358,515,445
2 流 動 資 産		
(1) 現 金 預 金		100,000,000
(2) 未 収 金		129,496,498
(3) 前 払 金		135,940
(4) そ の 他 流 動 資 産		262,000
流 動 資 産 合 計		229,894,438
資 産 合 計		3,588,409,883
<b>負 債 の 部</b>		
3 固 定 負 債		
(1) 引 当 金		80,652,898
(2) そ の 他 固 定 負 債		14,969,506
固 定 負 債 合 計		95,622,404
4 流 動 負 債		
(1) 一 時 借 入 金		620,397,909
(2) そ の 他 流 動 負 債		440,856
流 動 負 債 合 計		620,838,765
負 債 合 計		716,461,169
<b>資 本 の 部</b>		
5 資 本 金		
(1) 自 己 資 本 金		
(2) 借 入 資 本 金		154,953,487
イ 企 業 債	2,109,700,000	
ロ 他 会 計 借 入 金	619,125,727	2,728,825,727
資 本 金 合 計		2,883,779,214
6 剰 余 金		
(1) 資 本 剰 余 金		



区 分	金 額		
イ 国庫補助金		10,964,296	
資本剰余金合計			10,964,296
(2) 欠 損 金			
イ 当期末処理欠損金			
繰越欠損金当期末残高	15,200,081		
当期純損失	7,594,715	22,794,796	
欠損金合計			22,794,796
剰余金合計			△ 11,830,500
資 本 合 計			2,871,948,714
負債資本合計			3,588,409,883

別表11

昭和50年度前期鳥取県営観光施設事業収入支出計算書

(昭和50年4月1日から昭和50年9月30日まで)

(1) 資本的収入及び支出  
収 入

区 分	子 算 額			小 計	地方公営企業法第26条の規定による繰越額に当る財源充当額	地方公営企業法第26条の規定による繰越額に当る財源充当額	合 計	収 入 額	予算額に比べ収入額の増減	備 考
	当 初 算 額	補 正 算 額	流 用 増 減 額							
第1款 資本的収入	43,809,000	0	0	43,809,000	0	0	43,809,000	34,979,255	△ 8,829,745	
第1項 企業債	0	0	0	0	0	0	0	14,000,000	14,000,000	
第2項 他会計からの長期借入金	43,809,000	0	0	43,809,000	0	0	43,809,000	20,777,000	△ 23,032,000	
第3項 建設収入	0	0	0	0	0	0	0	202,255	202,255	

支 出

区 分	子 算 額			小 計	地方公営企業法第26条の規定による繰越額	地方公営企業法第26条の規定による繰越額	合 計	支 出 額	予算残額	備 考
	当 初 算 額	補 正 算 額	流 用 増 減 額							
第1款 資本的支出	86,618,000	0	0	86,618,000	0	0	100,618,000	34,756,730	65,861,270	
第1項 建設改良費	43,809,000	0	0	43,809,000	0	0	57,809,000	34,756,730	23,052,270	
第2項 他会計からの借入金償還金	42,809,000	0	0	42,809,000	0	0	42,809,000	0	42,809,000	

別表12

昭和50年度鳥取県営観光施設事業貸借対照表

(昭和50年9月30日)

(単位 円)

区 分	金 額		
資 産 の 部			
1 固 定 資 産			
(1) 有 形 固 定 資 産			
イ 建 設 仮 勘 定	490,542,027		
有 形 固 定 資 産 合 計		490,542,027	
固 定 資 産 合 計			490,542,027
2 流 動 資 産			
(1) 現 金 預 金		234,973	
流 動 資 産 合 計			234,973
資 産 合 計			490,777,000
負 債 の 部			
3 固 定 負 債			
(1) 他 会 計 借 入 金		20,777,000	
固 定 負 債 合 計			20,777,000
負 債 合 計			20,777,000
資 本 の 部			
4 資 本 金			
(1) 借 入 資 本 金			
イ 企 業 債	469,000,000		
ロ 他 会 計 借 入 金	1,000,000	470,000,000	
資 本 金 合 計			470,000,000
資 本 合 計			470,000,000
負 債 資 本 合 計			490,777,000

別表13

(1) 電気事業  
(4) 有形固定資産

固 定 資 産 明 細 書

資産の種類	年度当初 の現在高	当 期 増 加 額	当 期 減 少 額	当期 現在 高	減価償却		累 計	当 期 未 済 高	備 考
					当期 増加額	当期 減少額			
幡網水力発電設備	279,642,289	0	0	279,642,289	1,976,534	0	172,980,256	106,662,033	
土地	205,267	0	0	205,267	—	—	—	205,267	
建物	11,424,117	0	0	11,424,117	130,496	0	5,767,964	5,656,153	
水路	156,826,802	0	0	156,826,802	1,270,297	0	71,475,613	85,351,189	
機械装置	104,022,637	0	0	104,022,637	406,783	0	90,632,407	13,390,230	
諸備品	3,689,819	0	0	3,689,819	67,390	0	2,138,834	1,550,985	
小水力発電設備	3,473,647	0	0	3,473,647	101,568	0	2,965,438	508,209	
土地	1,205,694,142	175,000	0	1,205,869,142	13,458,749	0	458,637,135	747,232,007	
建物	11,769,909	0	0	11,769,909	—	—	—	11,769,909	
水路	74,636,960	0	0	74,636,960	850,385	0	24,785,178	49,851,782	
貯水池	558,227,374	0	0	558,227,374	4,521,642	0	165,368,242	392,859,132	
機械装置	166,597,112	0	0	166,597,112	1,349,436	0	42,718,278	123,878,834	
諸備品	225,191,294	0	0	225,191,294	4,661,459	0	151,532,511	73,658,783	
總係費	22,637,008	0	0	22,637,008	468,586	0	14,655,743	7,981,265	
春米水力発電設備	3,387,309	175,000	0	3,562,309	58,959	0	3,061,731	500,578	
土地	143,247,176	0	0	143,247,176	1,548,282	0	56,515,452	86,731,724	
建物	1,179,968,300	0	0	1,179,968,300	12,069,380	0	348,061,284	831,907,016	
	7,843,837	0	0	7,843,837	—	—	—	7,843,837	
	50,210,513	0	0	50,210,513	558,927	0	15,210,582	34,999,931	

資 産 の 種 類	年 度 当 初 の 現 在 高	当 期 増 加 額	当 期 減 少 額	当 期 末 の 現 在 高	減 価 償 却 引 当 金		当 期 末 償 却 未 済 高	備 考
					当 期 増 加 額	当 期 減 少 額		
水 貯 池	510,013,626	0	0	510,013,626	4,131,110	0	124,913,884	385,099,742
水 機 装 置	809,058,683	0	0	809,058,683	2,503,375	0	69,731,875	239,326,808
機 装 置	154,377,155	0	0	154,377,155	3,195,607	0	92,046,226	62,330,929
諸 備 品	4,270,252	0	0	4,270,252	88,394	0	2,052,581	2,217,671
備 保 費	3,359,483	0	0	3,359,483	169,058	0	2,625,451	734,032
日 野 川 水 力 発 電 設 備	140,834,751	0	0	140,834,751	1,422,909	0	41,480,685	99,354,066
土 地 物 路	618,757,918	0	0	618,757,918	7,074,744	0	107,323,048	511,434,870
建 物	1,184,227	0	0	1,184,227	—	—	—	1,184,227
水 機 装 置	54,962,191	0	0	54,962,191	569,128	0	8,677,213	46,284,978
諸 備 品	406,818,022	0	0	406,818,022	3,295,226	0	50,615,858	356,202,164
機 装 置	152,581,066	0	0	152,581,066	3,158,428	0	46,449,579	106,131,487
諸 備 品	2,285,948	0	0	2,285,948	47,319	0	717,671	1,568,277
水 力 発 電 設 備 計	926,464	0	0	926,464	4,643	0	862,727	63,737
機 装 置	3,284,062,649	175,000	0	3,284,237,649	34,579,407	0	1,087,001,723	2,197,235,926
機 装 置	2,736,843	0	0	2,736,843	91,608	0	1,322,068	1,414,775
機 装 置	2,736,843	0	0	2,736,843	91,608	0	1,322,068	1,414,775
小 鹿 送 電 設 備	25,137,369	0	0	25,137,369	259,523	0	13,036,049	12,101,320
機 装 置	20,597,071	0	0	20,597,071	259,523	0	8,722,767	11,874,304
機 装 置	4,540,298	0	0	4,540,298	0	0	4,313,282	227,016
機 装 置	947,750	0	0	947,750	0	0	900,362	47,388
機 装 置	947,750	0	0	947,750	0	0	900,362	47,388
日 野 川 送 電 設 備	4,117,367	0	0	4,117,367	205,662	0	2,138,705	1,978,662
機 装 置	4,117,367	0	0	4,117,367	205,662	0	2,138,705	1,978,662

送電設備計	業務設備	土地建物	建設備品	総係費	固定資産仮勘定	建設仮勘定	建設準備勘定	合計
32,939,329	15,628,252	3,151,019	10,664,003	990,995	822,235	21,403,861	12,186,215	9,217,646
0	0	0	0	0	0	8,725,335	8,724,210	1,125
0	0	0	0	0	0	0	0	0
32,939,329	15,628,252	3,151,019	10,664,003	990,995	822,235	30,129,196	20,910,425	9,218,771
556,793	90,434	—	81,802	2,342	6,290	—	—	—
0	0	—	0	0	0	—	—	—
17,397,184	2,937,775	—	1,714,988	936,348	286,439	—	—	—
15,542,145	12,690,477	3,151,019	8,949,015	54,647	535,796	30,129,196	20,910,425	9,218,771
3,354,034,091	8,900,335	0	0	0	0	8,900,335	0	0

(ロ) 無形固定資産

資産の種類	年度当初現在高	当期増加額	当期減少額	当期減価償却高	当期末現在高	備考
樺郷水力発電設備	26,297	0	0	—	26,297	
電話加入権	26,297	0	0	—	26,297	
小鹿水力発電設備	2,769,210	0	0	448,251	2,320,959	
水	2,762,235	0	0	447,921	2,314,314	
水道施設利用権	6,975	0	0	330	6,645	
春米水力発電設備	5,928,564	0	0	496,993	5,431,571	
水	5,881,664	0	0	496,993	5,384,671	
電話加入権	46,900	0	0	—	46,900	
日野川水力発電設備	61,447,082	0	0	1,588,183	59,858,899	
ダム使用権	28,487,603	0	0	313,186	28,174,417	
水	32,937,439	0	0	1,274,997	31,662,442	

資産の種類	年度当初現在高	当期増加額	当期減少額	当期未現在高	備考
電話加入権	22,040	0	0	22,040	
業務用設備	15,491,800	0	0	15,261,800	
庁舎利用権	14,840,000	0	0	14,610,000	
電話加入権	651,800	0	0	651,800	
計	85,662,958	0	0	82,899,526	

(2) 工業用水道事業  
(イ) 有形固定資産

資産の種類	年度当初現在高	当期増加額	当期減少額	当期未現在高	減価償却引当金			当期未現在高	備考
					当期増加額	当期減少額	計		
土地	59,642,431	0	0	59,642,431	0	0	7,995,571	59,642,431	
建築物	73,357,685	0	0	73,357,685	548,361	0	7,995,571	65,362,114	
構築物	1,584,714,670	0	0	1,584,714,670	12,505,719	0	171,240,694	1,413,473,976	
機械及び装置	109,340,625	0	0	109,340,625	2,171,328	0	24,211,065	85,129,560	
工具器具及び備品	55,000	0	0	55,000	0	0	52,250	2,750	
建設仮勘定	2,310,840	0	0	2,310,840	—	—	—	2,310,840	
計	1,829,421,251	0	0	1,829,421,251	15,225,409	0	203,499,580	1,625,921,671	

(ロ) 無形固定資産

資産の種類	年度当初現在高	当期増加額	当期減少額	当期末現在高	備考
△ 使用権	220,846,890 円	0 円	0 円	1,638,638 円	219,208,252 円
水 利 権	63,663,765	0	0	1,495,751	62,168,014
電 話 加 入 権	10,300	0	0	—	10,300
計	284,520,955	0	0	3,134,389	281,386,566

(3) 観光施設事業

(イ) 有形固定資産

資産の種類	年度当初の現在高	当期増加額	当期減少額	当期末現在高	減価償却引当金			当期末未済高	備考
					当期増加額	当期減少額	計		
建設仮勘定	450,197,552 円	40,344,475 円	0 円	490,542,027 円	— 円	— 円	— 円	490,542,027 円	



別表14

(1) 電 氣 事 業

企 業 債 明 細 書

(昭和50年9月30日現在)

種 類	發 行 日	發 行 總 額	償 還 高		未償還殘高	發 行 価 額	利 率	償 還 終 期	備 考
			當 期 償 還 高	償 還 高 累 計					
昭和27年度政府債	28. 3. 20	150,000,000	4,500,000	126,900,000	23,100,000	150,000,000	6.50%	53. 3. 1	資 金 運 用 部
29年度 "	30. 5. 20	10,000,000	277,000	7,407,000	2,593,000	10,000,000	"	54.11. 1	"
30年度 "	31. 5. 22	150,000,000	4,400,000	95,600,000	54,400,000	150,000,000	"	56. 3. 1	"
31年度 "	32. 5. 20	290,000,000	5,187,729	111,003,938	178,996,062	290,000,000	"	62. 3. 31	簡 保 積 立 金
"	32. 5. 29	20,000,000	853,573	7,792,775	12,207,225	20,000,000	"	62. 3. 1	資 金 運 用 部
"	"	70,000,000	1,251,726	26,783,708	43,216,292	70,000,000	"	"	"
32年度 "	33. 5. 30	250,000,000	4,145,803	88,709,487	161,290,513	250,000,000	"	63. 2. 1	"
"	"	140,000,000	2,349,242	48,658,106	91,341,894	140,000,000	"	63. 3. 31	簡 保 積 立 金
33年度 "	34. 5. 20	80,000,000	1,274,367	24,472,040	55,527,960	80,000,000	"	64. 2. 1	資 金 運 用 部
34年度政府債	35. 5. 31	480,000,000	7,087,296	136,099,200	343,900,800	480,000,000	"	65. 3. 31	簡 保 積 立 金
35年度政府債	36. 3. 20	100,000,000	3,846,153	96,153,847	3,846,153	100,000,000	7.60	51. 3. 20	公 營 企 業 金 融 公 庫
"	36. 5. 29	275,000,000	3,764,098	72,283,080	202,716,920	275,000,000	6.50	66. 2. 1	資 金 運 用 部
"	40. 9. 20	20,000,000	219,955	2,662,771	17,337,229	20,000,000	"	70. 2. 1	"
40年度公債	41. 3. 20	10,000,000	312,500	4,687,500	5,312,500	10,000,000	7.30	59. 3. 20	公 營 企 業 金 融 公 庫
"	41. 5. 30	20,000,000	625,000	9,375,000	10,625,000	20,000,000	"	"	"
"	41. 5. 31	40,000,000	407,196	4,929,500	35,070,500	40,000,000	6.50	71. 2. 1	資 金 運 用 部
41年度公債	42. 3. 20	36,000,000	1,125,000	14,625,000	21,375,000	36,000,000	7.30	60. 3. 20	公 營 企 業 金 融 公 庫
"	42. 3. 24	59,000,000	1,843,750	23,968,750	35,031,250	59,000,000	"	"	"

借入	42年	政府債	42. 3. 27	145,000,000	1,367,660	16,556,833	128,443,167	145,000,000	6.50	72. 3. 1	資金運用部
	"	公募債	43. 3. 20	113,000,000	3,531,250	38,843,750	74,156,250	113,000,000	7.30	61. 3. 20	公営企業金融公庫
	"	"	43. 3. 29	18,000,000	406,250	9,468,750	8,531,250	18,000,000	"	"	"
	47年	政府債	43. 5. 29	227,000,000	1,985,607	24,037,676	202,962,324	227,000,000	6.50	73. 3. 1	資金運用部
	"	"	48. 4. 27	10,000,000	416,235	1,959,730	8,040,270	10,000,000	6.20	58. 3. 1	"
	"	公募債	"	10,000,000	500,000	2,500,000	7,500,000	10,000,000	7.10	58. 3. 20	公営企業金融公庫
	49年	"	50. 5. 29	20,000,000	0	0	20,000,000	20,000,000	8.20	68. 3. 20	"
計				2,743,000,000	51,177,384	995,478,441	1,747,521,559	2,743,000,000			

(2) 工業用水道事業

種 類	發 行 日	發 行 總 額	債 還 高		未償還殘高	發 行 額	利 率	償 還 終 期	備 考
			當 期 償 還 高	償 還 高 累 計					
昭和38年度 政府債	39.12.25	20,000,000	367,782	3,974,648	16,025,352	20,000,000	6.50	昭64.2.1	資金運用部
39年度 "	40.12.25	50,000,000	862,482	8,126,649	41,873,351	50,000,000	"	65.2.1	"
40年度 "	41.3.31	70,000,000	1,132,656	9,000,367	60,999,633	70,000,000	"	66.2.1	"
41年度 "	42.3.27	105,000,000	1,556,532	12,368,586	92,631,414	105,000,000	"	67.3.1	"
42年度 公 募 債	42.3.31	50,000,000	2,500,000	17,500,000	32,500,000	50,000,000	7.35	57.3.31	佛 山陰合同銀行
43年度 "	43.5.20	90,000,000	4,500,000	22,500,000	67,500,000	90,000,000	7.30	58.3.31	"
44年度 政 府 債	43.5.29	225,000,000	3,061,753	24,329,445	200,670,555	225,000,000	6.50	68.3.1	資 金 運 用 部
45年度 "	44.5.28	20,000,000	250,265	1,988,666	18,011,334	20,000,000	"	69.3.1	"
46年度 公 募 債	45.3.30	6,000,000	166,666	833,354	5,166,646	6,000,000	7.30	66.3.20	公 營 企 業 金 融 公 庫
47年度 "	45.4.28	15,000,000	187,919	187,919	14,812,081	15,000,000	6.50	70.3.1	資 金 運 用 部
48年度 政 府 債	46.3.30	10,000,000	277,777	833,359	9,166,641	10,000,000	6.70	67.3.20	公 營 企 業 金 融 公 庫
49年度 政 府 債	46.5.31	20,000,000	229,551	229,551	19,770,449	20,000,000	6.50	71.3.1	資 金 運 用 部
50年度 公 募 債	46.9.30	12,000,000	0	0	12,000,000	12,000,000	7.40	61.3.31	佛 山陰合同銀行
51年度 政 府 債	47.3.20	471,000,000	14,718,750	103,031,250	367,968,750	471,000,000	7.00	63.3.20	公 營 企 業 金 融 公 庫 (借換債)
52年度 "	47.3.30	15,000,000	158,037	158,037	14,841,963	15,000,000	6.50	72.3.1	資 金 運 用 部
53年度 公 募 債	"	11,000,000	305,575	305,575	10,694,425	11,000,000	6.70	68.3.20	公 營 企 業 金 融 公 庫
54年度 "	48.3.20	53,000,000	1,558,823	7,794,133	45,205,867	53,000,000	"	65.3.20	" (借換債)
55年度 "	48.3.30	14,000,000	0	0	14,000,000	14,000,000	6.40	69.3.20	"
56年度 政 府 債	"	10,000,000	0	0	10,000,000	10,000,000	6.20	73.3.1	資 金 運 用 部
57年度 政 府 債	49.3.29	9,000,000	0	0	9,000,000	9,000,000	7.70	70.3.20	公 營 企 業 金 融 公 庫


借 入 資 本 金												
49	年 度	政 府 債	49. 7. 31	5,000,000	0	0	5,000,000	5,000,000	8.40	64. 3. 31	佛 山陰合同銀行	
"	"	政 府 債	49. 8. 31	10,000,000	0	0	10,000,000	10,000,000	"	64. 3. 31	"	
"	"	政 府 債	49.10.21	6,000,000	0	0	6,000,000	6,000,000	8.00	74. 9. 1	資 金 運 用 部	
"	"	政 府 債	50. 3. 29	8,000,000	0	0	8,000,000	8,000,000	8.20	71. 3. 20	公 營 企 業 金 融 公 庫	
"	"	政 府 債	50. 4. 30	2,000,000	0	0	2,000,000	2,000,000	"	71. 3. 20	"	
"	"	政 府 債	50. 5. 15	7,000,000	0	0	7,000,000	7,000,000	8.00	75. 3. 1	資 金 運 用 部	
"	"	政 府 債	50. 6. 28	7,000,000	0	0	7,000,000	7,000,000	9.00	65. 3. 31	佛 山陰合同銀行	
	計			1,321,000,000	31,834,568	213,161,539	1,107,838,461	1,321,000,000				

(3) 埋 立 事 業

種 類	發 行 日	發 行 給 額	償 還 高		未償還殘高	發 行 価 額	利 率	償 還 終 期	備 考
			当期償還高	償還高累計					
昭和43年度公募債	44. 3. 28	60,000,000	6,000,000	54,000,000	6,000,000	60,000,000	7.80	昭 51. 3. 20	公營企業金融公庫
" "	44. 4. 21	45,000,000	4,500,000	40,500,000	4,500,000	45,000,000	"	51. 3. 31	佛 山陰合同銀行
" "	44. 7. 31	20,000,000	2,000,000	18,000,000	2,000,000	20,000,000	"	"	"
" "	44. 9. 30	41,000,000	4,100,000	36,900,000	4,100,000	41,000,000	"	"	"
" "	45. 3. 30	55,000,000	5,500,000	38,500,000	16,500,000	55,000,000	"	52. 3. 20	公營企業金融公庫
44年度 "	45. 3. 31	26,000,000	2,600,000	18,200,000	7,800,000	26,000,000	"	52. 3. 31	佛 山陰合同銀行
" "	45. 10. 31	70,000,000	7,000,000	49,000,000	21,000,000	70,000,000	"	"	"
45年度 "	46. 3. 20	50,000,000	5,000,000	25,000,000	25,000,000	50,000,000	7.60	53. 3. 20	公營企業金融公庫
" "	46. 3. 30	50,000,000	5,000,000	25,000,000	25,000,000	50,000,000	"	"	"
" "	46. 6. 28	5,000,000	500,000	2,500,000	2,500,000	5,000,000	"	"	"
" "	46. 9. 30	50,000,000	5,000,000	25,000,000	25,000,000	50,000,000	7.40	53. 3. 31	佛 山陰合同銀行
46年度 "	47. 3. 30	71,000,000	7,100,000	21,300,000	49,700,000	71,000,000	7.50	54. 3. 20	公營企業金融公庫
" "	47. 6. 30	94,000,000	9,400,000	28,200,000	65,800,000	94,000,000	7.20	54. 3. 31	佛 山陰合同銀行
47年度 "	48. 5. 30	62,000,000	6,200,000	6,200,000	55,800,000	62,000,000	7.10	55. 3. 20	公營企業金融公庫
" "	48. 9. 17	70,000,000	7,000,000	7,000,000	63,000,000	70,000,000	"	55. 3. 31	佛 山陰合同銀行
" "	49. 3. 30	168,000,000	0	0	168,000,000	168,000,000	8.20	56. 3. 31	"
48年度 "	49. 5. 30	150,000,000	0	0	150,000,000	150,000,000	8.05	56. 3. 20	公營企業金融公庫
" "	49. 5. 31	300,000,000	0	0	300,000,000	300,000,000	8.40	56. 3. 31	佛 山陰合同銀行
" "	49. 8. 20	87,000,000	0	0	87,000,000	87,000,000	8.05	56. 3. 20	公營企業金融公庫
" "	49. 9. 20	297,000,000	0	0	297,000,000	297,000,000	8.40	56. 3. 31	佛 山陰合同銀行

(4) 觀光施設事業

種 類	發 行 日	發 行 總 額	償 還 高		未償還殘高	發 行 額	利 率	償 還 終 期	備 考
			當期償還高	償還高累計					
借入資金									
49年度	50. 3. 20	209,000,000	0	0	209,000,000	209,000,000	8.90	57. 3. 20	公營企業金融公庫
"	50. 3. 31	79,000,000	0	0	79,000,000	79,000,000	"	"	"
"	50. 6. 28	30,000,000	0	0	30,000,000	30,000,000	9.00	57. 3. 31	佛 山隆合同銀行
"	50. 6. 28	391,000,000	0	0	391,000,000	391,000,000	9.00	"	"
"	50. 6. 28	25,000,000	0	0	25,000,000	25,000,000	9.00	"	"
計		2,505,000,000	76,900,000	395,300,000	2,109,700,000	2,505,000,000			
借入資金									
昭和49年度	50. 6. 28	455,000,000	0	0	455,000,000	455,000,000	9.00	57. 3. 31	佛 山隆合同銀行
"	50. 7. 31	14,000,000	0	0	14,000,000	14,000,000	"	"	"
計		469,000,000	0	0	469,000,000	469,000,000			



鳥取県告示第千六十五号

地方公営企業法（昭和二十七年法律第二百九十二号）

第四十条の二第一項の規定に基づき、昭和五十年度前期における鳥取県営病院事業の業務状況を次のとおり公表する。

昭和五十年十一月二十九日

鳥取県知事 平 林 鴻 三

目 次

1	前 書	き	.....	78
2	事 業 の 概 要		.....	78
3	経 理 の 状 況		.....	78
4	資 産、企業債および一時借入金の現在高		.....	78
5	結 び		.....	78



## 1 前 書 き

この報告書は、鳥取県宮病院事業の昭和50年度前期(昭和50年4月1日から昭和50年9月30日まで)における業務状況について公表するものであります。

## 2 事 業 の 概 要

病院事業については、広く県民のための病院として、その機能を十分發揮するように努めまた常に経営の合理化に努力し医療の確保と向上に万全を期しております。

当期における利用状況は、別表1のとおりであり、昨年同期と比較しますと、中央病院の移転等により、一日平均患者数は、外来で、99,2パーセント、入院で95,1パーセントにとどまりました。

## 3 経 理 の 状 況

当期における経理状況は、別表2のとおりで、予算額に対して事業収益で42,1パーセント事業費用で45,7パーセント執行されております。

また、経営成績及び財政状態は、それぞれ別表3、別表4のとおりであります。

## 4 資 産、企 業 債 及 び 一 時 借 入 金 現 在 高

資産及び企業債の現在高は、別表5、別表6のとおりであります。

一時借入金の内現在高は、458,595,130円で一般会計から383,595,130円、鳥取県立鳥取高等看護学院新築工事の起債として資金運用部から75,000,000円の借入をしております。

なお、一般会計からの借入金の内訳は、中央病院 323,595,130円、厚生病院60,000,000円でこれは診療報酬の受入れに2か月間のずれがあり、

この間の資金運用の円滑を期するため、及び中央病院建設起債に係る企業債償還利息支払のため借入れているものであります。

## 5 結 び

昭和50年度前期の業務状況は上記のとおりであります。今後の運営に当たっては、なお一層経営の合理化に努め、県民の医療確保に万全を期したいと考えております。

県民各位におかれましては、このうえとも御協力と御支援を賜りますようお願いする次第であります。

別表1

## (1) 各科別外来患者利用実績

(単位 人)

科(病院別)	月 別	50						合 計	一日平均患者数
		4月	5月	6月	7月	8月	9月		
内 科	中央	2,454	1,863	1,923	2,068	1,891	2,250	12,449	84.1
中 厚	生 科	2,801	2,721	2,829	2,877	2,572	2,812	16,612	109.3
小 児	中央	1,713	1,163	1,260	1,450	1,149	1,096	7,831	52.9
中 厚	生 科	1,643	1,726	1,737	2,040	1,705	1,557	10,408	68.5
外 科	中央	807	638	500	513	490	518	3,466	23.4
中 厚	生 科	1,021	998	964	1,004	1,075	1,117	6,179	40.7
整 形 外	中央	1,476	1,174	1,377	1,662	1,602	1,706	8,997	60.8
中 厚	生 科	1,274	1,431	1,405	1,459	1,416	1,326	8,311	54.7
脳 神 経 外	中央	13	51	115	116	140	136	571	3.9
胸 部 外	中央	493	362	589	564	564	550	3,122	21.1
皮 膚	中央	728	566	660	838	786	644	4,222	28.5
中 厚	生 科	196	230	189	231	183	165	1,194	7.8
泌 尿 器	中央	180	164	142	162	154	130	932	6.3
中 厚	生 科	60	57	47	69	39	45	317	2.0
産 婦 人	中央	1,222	950	939	1,050	946	1,056	6,163	41.6
中 厚	生 科	1,198	1,216	1,307	1,394	1,372	1,322	7,809	51.4
眼	中央	1,573	1,241	1,265	1,300	1,184	993	7,556	51.1
中 厚	生 科	408	452	512	540	567	492	2,971	19.5
耳 鼻 咽 喉	中央	969	678	561	714	779	704	4,405	29.8
中 厚	生 科	0	0	0	0	0	0	0	0.0
放 射 線	中央	0	0	10	69	190	206	475	3.2
中 厚	生 科	237	241	351	342	279	273	1,723	11.3
麻 酔	中央	28	20	73	64	40	46	271	1.8
中 厚	生 科	155	205	189	249	260	214	1,272	8.4
歯 科	中央	94	95	387	428	506	427	1,937	13.1
合 計	中央	11,750	8,965	9,801	10,998	10,421	10,462	62,397	421.6
中 厚	生 科	8,993	9,277	9,530	10,205	9,468	9,323	56,796	373.6

診療日数 中央 148日 厚生 152日

## (2) 各科別入院患者利用実績

月 別		50	4月	5月	6月	7月	8月	9月	合 計	一日平均患者数
科(病院別)										
内 科	中 央	2,890	2,306	2,175	2,084	2,063	2,030	13,548	74.0	
	厚 生	2,452	2,641	2,540	2,640	2,653	2,540	15,466	84.5	
小 児 科	中 央	766	618	755	871	920	781	4,711	25.7	
	厚 生	584	618	603	591	541	440	3,377	18.5	
外 科	中 央	1,043	851	974	1,056	1,086	1,166	6,176	33.7	
	厚 生	1,405	1,453	1,424	1,422	1,483	1,433	8,620	47.1	
整 形 外 科	中 央	1,042	846	934	1,171	1,312	1,417	6,722	36.7	
	厚 生	591	693	822	846	781	722	4,455	24.3	
脳 神 經 外 科	中 央	58	61	167	200	172	202	860	4.7	
	厚 生	749	560	631	769	677	576	3,962	21.7	
胸 部 外 科	中 央	65	37	44	49	44	104	343	1.9	
	厚 生	0	0	0	0	0	0	0	0.0	
皮 膚 科	中 央	108	50	33	45	87	96	419	2.3	
	厚 生	0	0	0	0	0	0	0	0.0	
泌 尿 器 科	中 央	726	690	742	801	798	762	4,519	24.7	
	厚 生	903	1,040	1,013	1,054	1,060	988	6,058	33.1	
産 婦 人 科	中 央	194	227	214	187	153	275	1,250	6.8	
	厚 生	85	70	75	169	163	94	656	3.6	
未 熟 児 科	中 央	299	183	208	371	292	233	1,586	8.7	
	厚 生	0	0	0	0	0	0	0	0.0	
眼 科	中 央	214	110	127	151	264	215	1,081	5.9	
	厚 生	0	0	0	0	0	0	0	0.0	
耳 鼻 咽 喉 科	中 央	0	0	0	0	0	6	6	0.0	
	厚 生	320	325	324	329	261	250	1,809	9.9	
放 射 線 科	中 央	0	0	3	0	0	10	13	0.1	
	厚 生	0	0	0	0	0	0	0	0.0	
麻 醉 科	中 央	32	19	38	98	47	12	246	1.3	
	厚 生	8,186	6,558	7,045	7,853	7,915	7,885	45,442	248.2	
合 計	中 央	6,340	6,840	6,801	7,051	6,942	6,467	40,441	221.0	

診療日数 中央 183日 厚生 183日



料	費	区	算		計	同 左 の 内 訳				子算額に比し増減又は子算残額	備考		
			当子算額	補正子算額		地方公営企業法第26条の規定による繰越額(財源充当額)	収入支出額		中央			厚	生
							中	厚					
2	材	料	988,248,000		988,248,000	484,322,381	289,214,310	195,108,071	453,925,619				
3	経	費	279,306,000		279,306,000	132,644,777	101,201,679	31,443,093	146,661,223				
4	減	価	58,503,000		58,503,000	0	0	0	58,503,000				
5	研	究	8,765,000		8,765,000	4,507,004	2,627,964	1,879,040	4,257,996				
2	医	業	370,452,000		370,452,000	142,309,167	126,999,533	15,309,634	228,142,833				
1	支	外	355,739,000		355,739,000	136,847,100	126,333,363	10,513,737	218,891,900				
2	患	者	13,345,000		13,345,000	4,958,328	666,170	4,292,158	8,386,672				
3	雑	損	1,368,000		1,368,000	503,739	0	503,739	864,261				
3	看	護	49,584,000		49,584,000	18,665,398	13,137,819	5,527,579	30,918,602				
1	給	養	18,780,000		18,780,000	6,988,021	3,723,727	3,264,294	11,791,979				
2	経	成	30,804,000		30,804,000	11,677,377	9,414,092	2,263,285	19,126,623				
(2) 資 本 的 収 入 支 出													
1	資	本	1,059,732,000		1,059,732,000	2,894,472,482	2,566,755,538	267,716,944	1,632,220,482				
1	出	資	134,864,000		134,864,000	73,434,538	57,058,538	16,376,000	△ 61,429,462				
2	他	会	894,809,000		894,809,000	894,809,000	643,595,000	251,214,000	0				
3	固	定	59,000		59,000	126,944	0	126,944	67,944				
4	企	業	30,000,000		30,000,000	1,866,000,000	1,866,000,000	0	1,716,330,000				
5	補	助	0		0	0	0	0	△ 22,850,000				
6	建	設	0		0	102,000	102,000	0	102,000				
1	資	本	1,059,673,000		1,059,673,000	1,070,044,808	774,487,041	295,557,767	148,628,192				
1	建	設	62,000,000		62,000,000	126,735,169	93,536,203	33,198,966	94,264,831				
2	企	業	102,864,000		102,864,000	48,500,639	37,355,838	11,144,801	54,363,361				
3	他	会	894,809,000		894,809,000	894,809,000	643,595,000	251,214,000	0				

別表 3

昭和 50 年度 鳥 取 県 営 病 院 事 業 損 益 計 算 書  
(昭和50年4月1日から昭和50年9月30日まで)

(単位 円)

区 分	金 額	病 院 別		備 考
		中 央	厚 生	
1 医 業 収 益				
(1) 入 院 収 益	758,627,372	639,066,161	551,844,156	
(2) 外 来 収 益	411,330,607	389,599,613	369,027,759	
(3) そ の 他 医 業 収 益	20,952,338	238,522,549	172,808,058	
2 医 業 費 用				
(1) 給 与 費	845,409,493	10,943,999	10,008,339	
(2) 材 料 費	484,322,381	919,621,503	547,262,152	
(3) 経 営 費	132,644,777	526,577,550	318,831,943	
(4) 減 価 却 費	0	289,214,310	195,108,071	
(5) 研 究 研 修 費	4,507,004	101,201,679	31,443,098	
3 医 業 外 収 益				
(1) 受 取 利 息 配 当 金	2,311,697	2,627,964	1,879,040	
(2) 他 会 社 補 助 金	38,670,000	△ 280,555,342	4,582,004	
(3) 負 担 金 交 付 金	64,052,000	84,397,080	57,615,642	
(4) 患 者 外 給 食 外 収 益	8,478,190	1,609,338	702,359	
(5) そ の 他 医 業 外 収 益	3,725,335	26,424,000	12,246,000	
(6) 看 護 婦 養 成 所 収 益	24,775,500	34,444,000	29,608,000	
当 年 度 総 利 益	142,012,722	17,796,000	6,979,500	
		△ 133,960,616	62,197,646	

4 医 業 外 費 用						
(1) 支払利息及び企業債取扱諸費	136,847,100				140,137,352	20,837,213
(2) 患者外給食材料費	4,958,328				126,338,363	10,513,737
(3) 雑損	503,739				666,170	4,292,158
(4) 看護婦養成所費用	18,665,398				0	503,739
当年度純利益		160,974,565		△ 294,935,181	△ 336,295,614	5,527,579
						41,360,433

(注) 当期損益に係るものとして、上記以外のものが見込まれる。

(区 分)	(中 央)	(厚 生)	(計)
1 4月から9月までの予定減価償却費	11,587,000円	17,664,000円	29,251,000円
2 9月30日実施棚卸残額	32,974,000円	12,447,103円	45,421,103円
3 前 払 金	70,000円	0円	70,000円

区	分	金	額	病 院 別	
				中央病院	厚生病院
資 産 の 部 1 固 定 資 産 (1) 有 形 固 定 資 産 イ 土 地 ロ 建 物 ハ 構 築 物 ニ 器 械 備 品 ホ 車 両 ヘ 放射線同位元素 引当金 ト 建設仮勘定 チ その他有形固定資産 - 有形固定資産合計 (2) 無形固定資産 電 話 加 入 権 無 形 固 定 資 産 合 計	建物減価却引当金	800,465,898	123,484,193	63,371,867	60,112,826
	建物減価却引当金	260,707,158	539,758,740	337,051,917	463,413,981
	構築物減価却引当金	15,748,325	11,146,907	123,803,860	186,903,298
	構築物減価却引当金	4,601,418	11,146,907	2,806,000	12,942,325
	器械備品減価却引当金	473,636,054	228,787,638	1,613,726	2,987,692
	器械備品減価却引当金	244,868,416	228,787,638	214,038,613	259,617,441
	車両減価却引当金	3,862,195	1,900,935	123,025,919	121,842,497
	車両減価却引当金	1,961,260	1,900,935	8,499,229	362,966
	放射線同位元素減価却引当金	11,613,400	10,005,352	1,961,260	0
	放射線同位元素減価却引当金	1,608,048	10,005,352	2,233,400	9,380,000
	建設仮勘定	4,785,810,433	4,785,810,433	1,608,048	0
	その他有形固定資産	1,000,000	1,000,000	4,758,810,433	0
有形固定資産合計	5,701,894,198	5,701,894,198	1,000,000	544,096,052	
無形固定資産	1,763,095	1,763,095	5,157,798,146	0	
電話加入権	1,763,095	1,763,095	739,795	1,023,300	
無形固定資産合計	1,763,095	1,763,095	739,795	1,023,300	



区分	金額	金額	種類	
			中央病院	厚生病院
(3) 投 他の投資 計	1,122,138	1,122,138	282,360	839,778
			282,360	839,778
2 流 (1) 現 (2) 未 (3) 貯 (4) 前	70,943,891 376,293,015 3,200,519 70,000	5,704,779,431	80,485	70,863,406
			216,008,987	160,284,028
			0	3,200,519
			70,000	0
負債の部 3' 固 他会計からの借入 計	894,809,000	894,809,000	643,595,000	251,214,000
			643,595,000	251,214,000
4 流 (1) 一 (2) 未 (3) そ	458,595,130 170,009,848 8,468,964	894,809,000	398,595,130	60,000,000
			134,496,483	35,513,365
			5,343,228	3,125,736
5 資 負の本 部の 資本 計	1,531,882,942	1,531,882,942	538,434,841	98,639,101
			1,182,029,841	349,853,101

(1) 自 己 資 本 金 債 計	資 本 金 合 計	4,432,283,736	1,447,879,534	5,880,163,270	997,480,973	450,398,561
	資 本 金 合 計	4,432,283,736	4,432,283,736	5,880,163,270	997,480,973	450,398,561
6 剩 余 金	(1) 資 本 剩 余 金	13,511,788	154,932,147	3,692,800	3,692,800	9,818,988
	資 本 剩 余 金 合 計	141,420,359	154,932,147	3,692,800	116,473,000	24,947,359
(2) 利 益 剩 余 金	当年度未処分利益剰余金	1,116,756,322			715,253,235	401,503,087
	繰越欠損金年度末残高	△ 294,985,181			△ 386,295,614	41,360,433
利 益 剩 余 金 合 計	利 益 剩 余 金 合 計	△ 1,411,691,503	△ 1,411,691,503	△ 1,256,759,356	△ 1,051,548,849	△ 360,142,654
	利 益 剩 余 金 合 計			△ 1,256,759,356	△ 931,383,049	△ 325,376,307
資 本 金 合 計	資 本 金 合 計			4,628,403,914	4,192,949,932	430,453,982
	資 本 金 合 計			6,155,286,856	5,374,979,773	780,307,083
負 債 資 本 合 計	負 債 資 本 合 計					
	負 債 資 本 合 計					

別表5 固定資産明細書  
(1) 有形固定資産明細書

資産の種類	年度当初現在高	当期増加額	当期減少額	当期現在高	減価引当金			当期末償却未済額
					当期増加額	当期減少額	償却額累計	
中央病院	5,316,376,756	93,536,203	102,000	5,409,810,959	0	0	252,012,813	5,157,798,146
土地	63,371,367	0	0	63,371,367	0	0	0	63,371,367
建築物	337,051,917	0	0	337,051,917	0	0	123,803,860	213,248,057
構築物	2,806,000	0	0	2,806,000	0	0	1,613,726	1,192,274
機械	190,087,048	23,951,565	0	214,038,613	0	0	123,025,919	91,012,694
備品	3,224,591	274,638	0	3,499,229	0	0	1,961,260	1,537,969
放射線同位元素	2,233,400	0	0	2,233,400	0	0	1,608,048	625,352
建設仮勘定	4,716,602,433	69,310,000	102,000	4,785,810,433	0	0	0	4,785,810,433
その他有形固定資産	1,000,000	0	0	1,000,000	0	0	0	1,000,000
厚生	776,414,957	33,268,466	3,853,884	805,829,539	0	3,421,094	261,733,487	544,096,052
病院	60,112,826	0	0	60,112,826	0	0	0	60,112,826
土地	463,413,981	0	0	463,413,981	0	0	136,903,298	326,510,683
建築物	12,942,325	0	0	12,942,325	0	0	2,987,692	9,954,633
構築物	230,248,941	32,905,500	3,537,000	259,617,441	0	3,231,154	121,842,497	137,774,944
機械	316,884	362,966	316,884	362,966	0	189,940	0	362,966
放射線同位元素	9,380,000	0	0	9,380,000	0	0	0	9,380,000
合計	6,092,791,713	126,804,669	3,955,884	6,215,640,498	0	3,421,094	513,746,300	5,701,894,198

(2) 無形固定資産明細書

資 産 の 種 類	年度当初現在高	当期増加額	当期減少額	当期償却額	当期末現在高
中央病院 設備	739,795	0	0	0	739,795
電話 加入 設	739,795	0	0	0	739,795
厚生 病院 入	1,023,300	0	0	0	1,023,300
電話 加入 備	1,023,300	0	0	0	1,023,300
合 計	1,763,095	0	0	0	1,763,095

(3) 投資明細書

資 産 の 種 類	年度当初現在高	当期増加額	当期減少額	当期償却額	当期末現在高
中央病院 債券	282,360	0	0	0	282,360
電信 電話 債	282,360	0	0	0	282,360
厚生 生 電 病	839,778	0	0	0	839,778
電 信 電 話 債	839,778	0	0	0	839,778
合 計	1,122,138	0	0	0	1,122,138

別表 6 企 業 債 明 細 書 (昭 和 50 年 9 月 30 日 現 在)

種 類	發 行 年 月 日	發 行 總 額	償 還 高		未 償 還 額	發 行 價 格	利 率	償 還 終 期	借 入 先
			當 年 度	累 計					
昭 和 31 年 度 政 府 債	昭 32. 5. 20	10,000,000 円	264,919 円	5,668,588 円	4,331,412 円	10,000,000 円	0.065	昭 57. 3. 31	簡 易 保 險 局
昭 和 33 年 度 "	昭 34. 5. 20	10,000,000 円	229,303 円	4,749,385 円	5,250,615 円	10,000,000 円	"	59. 3. 31	"
昭 和 35 年 度 "	昭 35. 8. 31	12,000,000 円	262,394 円	5,038,835 円	6,961,165 円	12,000,000 円	"	60. 3. 31	"
"	"	35,000,000 円	717,896 円	13,190,067 円	21,809,933 円	35,000,000 円	"	61. 3. 31	"
昭 和 37 年 度 "	昭 37. 12. 15	30,000,000 円	587,425 円	9,718,945 円	20,281,055 円	30,000,000 円	"	62. 2. 1	資 金 運 用 部
"	"	125,000,000 円	2,254,302 円	37,297,433 円	87,702,567 円	125,000,000 円	"	63. 2. 1	"
昭 和 38 年 度 "	昭 39. 5. 30	170,000,000 円	2,827,773 円	46,785,512 円	123,214,488 円	170,000,000 円	"	64. 2. 1	"
昭 和 40 年 度 "	昭 41. 3. 31	24,000,000 円	351,275 円	5,081,980 円	18,918,020 円	24,000,000 円	"	66. 2. 1	"
昭 和 45 年 度 "	昭 46. 3. 30	23,000,000 円	2,561,605 円	20,355,143 円	2,644,857 円	23,000,000 円	"	51. 3. 1	"
資 金 運 用 部		278,000,000 円	27,800,000 円	139,000,000 円	139,000,000 円	278,000,000 円	0.073	53. 3. 31	嶺 山 隆 合 同 銀 行
"		21,000,000 円	2,100,000 円	8,400,000 円	12,600,000 円	21,000,000 円	0.074	53. 5. 31	"
政 府 債		40,000,000 円	4,875,373 円	34,966,177 円	5,033,823 円	40,000,000 円	0.065	51. 3. 1	資 金 運 用 部
昭 和 46 年 度 "	昭 47. 3. 25	16,000,000 円	159,542 円	1,016,694 円	14,983,306 円	16,000,000 円	"	72. 3. 1	"
"	"	23,000,000 円	2,402,879 円	15,312,565 円	7,687,435 円	23,000,000 円	"	52. 3. 1	"
昭 和 47 年 度 "	昭 48. 10. 20	800,000,000 円	0 円	0 円	800,000,000 円	800,000,000 円	"	73. 3. 1	"
昭 和 48 年 度 繰 上 債	昭 49. 6. 25	612,000,000 円	0 円	0 円	612,000,000 円	612,000,000 円	0.084	59. 5. 31	嶺 山 隆 合 同 銀 行
昭 和 49 年 度 政 府 債	昭 49. 9. 30	550,000,000 円	0 円	0 円	550,000,000 円	550,000,000 円	0.075	74. 9. 1	資 金 運 用 部
昭 和 49 年 度 繰 上 債	昭 50. 1. 30	30,000,000 円	0 円	0 円	30,000,000 円	30,000,000 円	0.080	54. 9. 1	"
合 計		4,785,000,000 円	48,500,639 円	352,716,264 円	4,432,283,736 円	4,785,000,000 円	0.090	60. 5. 31	嶺 山 隆 合 同 銀 行

昭 和 四 年 四 月 十 五 日 第 三 種 郵 便 物 認 可

發 行 所 島 取 県 島 取 市 東 町 一 丁 目 島 取 県

【 定 価 一 部 一 箇 月 五 百 円 (採 取 名 金 50%) 】