

昭和四年四月十五日第三種郵便物認可

鳥取県公報

毎週火曜日及び
金曜日発行
(当日が休日に当
たるときは、そ
の翌日)

目 次

- ◇告 示 鳥取県財政状況の公表
- 鳥取県営企業の業務状況の公表
- 鳥取県営病院事業の業務状況の公表

告 示

鳥取県告示第九百七十号

地方自治法（昭和二十二年法律第六十七号）第二百四十三条の三第一項の規定に基づき、昭和四十六年四月一日から昭和四十六年九月三十日までの期間における鳥取県の財政状況を次のとおり公表する。

昭和四十六年十一月三十日

鳥取県知事 石 破 二 朗

目 次

1	ま え が き	3
2	昭和46年度の県財政について	4
	(1) 概 況	4
	(2) 昭和46年度補正予算の状況	4
3	昭和46年度予算の収入及び支出の概況について	18
4	昭和45年度歳入歳出決算について	23
5	県民の県税負担状況について	41
6	県債及び一時借入金について	44
7	普通交付税について	45
8	県有財産について	46
9	お す び	46

一 ま え が き

県の財政状況につきましては、毎年5月と11月に定期的に公表しておりますが、今回は、昭和46年4月1日から昭和46年9月30日までの間の状況を公表するものであります。

この公表を通じて、県財政の実態について県民皆さまのご理解をいただきますとともに、今後の県政運営に対するいつそのご協力をお願いする次第であります。

2 昭和46年度の県財政について

(1) 概 況

昭和46年度の当初予算は、前回の公表で説明しましたとおり、国と同一の基調により、重点主義に徹しつつ、本県独自の立場において、本県の地理的立地条件の不利に起因する地域的格差を積極的に打破して、県勢の伸展と県民福祉の向上を図ることを基本とし、従来に引き続き、

- (1) 経済、文化発展のための基盤整備
 - (2) 農林水産業の振興
 - (3) 中小企業並びに観光事業の振興
 - (4) 教育文化の向上
 - (5) 社会保障の充実
- の重点施策の着実な遂行を図るほか、

(6) 自然の保護並びに健康な生活環境の確保を重点的にとり上げ、さらに青少年の健全育成、通疎対策、消費者保護、同和対策、交通安全等に重点を置くこととし、同時に県税の減税、住民負担の軽減を図り、経費の節減合理化並びにその効率的使用に意を用いて編成したものであります。

その後、米国のドナルド防衛策の実施に伴なう景気対策費、昭和46年10月から実施することとした老人医療費の無料化に伴なう助成費、台風19号、23号および9月の大雨による災害復旧費について補正したほか公共事業並びに国庫補助事業について認証の見とおしを得たものについてもあわせて補正しております。

今後の財政運営に当たりましては、消費的経費等を極力抑制いたすとともに、できる限り財源の確保に努力し、県勢伸展のための諸施策が実現できるよう配慮いたしたいと考えております。

(2) 昭和46年度補正予算の状況

昭和46年度一般会計における当初予算の総額は、531億6,700万円の前年度に対して、95億7,100万円の増加となつておりますが、その後2月定例県議会において、1億507万余円を6月定例県議会において5億8,149万余円を8月5日の専決処分により2,804万余円を、9月11日の専決処分により3,048万余円を、9月定例県議会において16億7,631万余円を、それぞれ追加いたしました結果9月末の現計予算の総額は、555億8,840万余円となつております。

また特別会計における当初予算は、14会計で32億6,608万余円でありましたが、5月31日の専決処分により1会計693万余円を、6月定例県議会において348万円を、9月定例県議会において2会計2,944万余円を追加いたしました結果9月末現計予算の総額は、579億7,425万余円となつております。

す。
各会計の補正の状況は、第1表及び第2表のとおりであります。その主な内容は、次のとおりであります。

(ウ) 3月補正予算

今回の補正は、稲作転換特別対策費等を追加補正したものでありまして、一般会計において総額1億507万余円を計上いたしました。その財源は国庫補助金5,639万余円、一般財源4,868万余円となっております。
一般会計の補正の概要は、次のとおりであります。

(単位 千円)

区 分	補正予算額	財 源		摘 要
		国 庫 補 助	一 般 財 源	
1 法 令 経 費	19,227	18,140	1,087	米生産調整対策費
2 県独自の行政施策費	84,152	38,257	45,895	稲作転換特別対策費
(1) 一 般 単 独	56,412	38,257	18,155	米転換対策奨励金
(2) 補 助 委 託	27,740		27,740	米生産調整対策費
3 一 般 行 政 費	1,700		1,700	
計	105,079	56,397	48,682	

(イ) 5月補正予算 (5月31日専決)

昭和46年度鳥取県立学校水産実習船実習特別会計において若鳥丸の冷凍機の故障等のため、昭和45年度歳入に不足が生じたので繰上充用をしたもので6,931,615円の専決処分をいたしました。

(ウ) 6月定例県議会補正予算

今回の補正は、農林部所管の災害公共事業、老人医療費助成事業費、高等学校整備費のほか、国庫補助事業で国庫支出金の内定に伴う経費等いずれも緊急を要すると認められる経費について補正したものでありまして、一般会計において総額5億8,149万余円を計上いたしました。その財

第1表
入 入

昭和46年度一般会計歳入歳出予算補正状況調

(9月末現在)

(単位 千円)

科 目	当 初 予 算		3 月 補 正 (定例)		6 月 補 正 (定例)		8 月 補 正 (専決)		9 月 補 正 (専決)		9 月 補 正 (定例)		現 計 予 算	
	予 算 額	割 合 %	予 算 額	割 合 %	予 算 額	割 合 %	予 算 額	割 合 %	予 算 額	割 合 %	予 算 額	割 合 %	予 算 額	割 合 %
1 県 税	7,018,183	13.2											7,018,183	12.7
2 地 方 交 通 税	1,268,178	2.4											1,268,178	2.3
3 地 方 交 通 税 対 策 金	18,446,640	34.7							416,746	24.9			18,863,386	33.9
4 交 通 特 別 分 担 金 及 び 負 担 金	42,444	0.1											42,444	0.1
5 使 用 料 及 び 手 数 料	1,066,393	2.0			600	0.1			31,755	1.9			1,098,748	2.0
6 国 庫 支 出 金	633,024	1.2			320	0.1			2,760	0.1			636,104	1.1
7 財 産 収 入 金	18,056,323	34.0	56,397	53.7	128,886	22.1	18,704	66.7	20,332	66.7	232,653	13.9	18,513,295	33.3
8 寄 附 金	180,239	0.3									3,238	0.2	183,477	0.3
9 繰 入 金	35,209	0.1			195,159	33.6			3,582	0.2			38,791	0.1
10 繰 越 金	430,248	0.8							250,000	14.9			875,407	1.6
11 繰 越 収 入 債	200,000	0.4	48,682	46.3	33,529	5.8	1,338	4.8	1,150	3.8	32,443	1.9	233,613	0.5
12 諸 収 入 債	4,656,119	8.7			223,000	38.3	8,000	28.5	9,000	29.5	378,134	22.6	5,067,782	9.1
13 県 入 合 計	1,134,000	2.1									325,000	19.4	1,699,000	3.0
歳 入 合 計	53,167,000	100.0	105,079	100.0	581,494	100.0	28,042	100.0	30,482	100.0	1,676,311	100.0	55,588,408	100.0
当初予算を100とした現 計予算の増加率	100.0												104.6	

00565

第2表

昭和46年度特別会計予算補正状況調

(9月末現在)

(単位 千円)

会 計 名	当 初 予 算		6 月 (定 補 例)		9 月 (定 補 例)		現 計 予 算	
	予 算 額	割 合	予 算 額	割 合	予 算 額	割 合	予 算 額	割 合
用品調達等集中管理事業	123,739	3.9%					123,739	3.8%
収入 証 紙	762,983	23.4					762,983	23.1
母子福祉資金貸付事業	44,137	1.4					44,137	1.3
寡婦福祉資金貸付事業	15,255	0.5					15,255	0.5
中小企業近代化資金助成事業	1,526,349	46.7					1,526,349	46.3
農業改良資金助成事業	256,269	7.8					256,269	7.8
鳥 営 林 事 業	95,811	2.9			13,575	46.1	109,386	3.3
鳥 営 境 港 水 産 施 設 事 業	60,995	1.9	3,480	100.0			64,475	2.0
鳥 営 境 港 水 産 施 設 事 業	31,273	0.9					31,273	0.9
有料道路大山環状道路事業	27,480	0.8					27,480	0.8
有料道路三朝高原道路事業	8,806	0.3					8,806	0.2
大山大山有料道路事業	47,057	1.4					47,057	1.4
鳥 立 学 校 農 業 実 習 事 業	156,935	4.8			15,874	53.9	156,935	4.8
鳥 立 学 校 水 産 実 習 船 実 習 事 業	109,000	3.3					124,874	3.8
鳥 営 駐 車 場 事 業								
計	3,266,089	100.0	3,480	100.0	29,449	100.0	3,299,018	100.0
当初予算を100とした現計予算の増加率		100.0						101.0

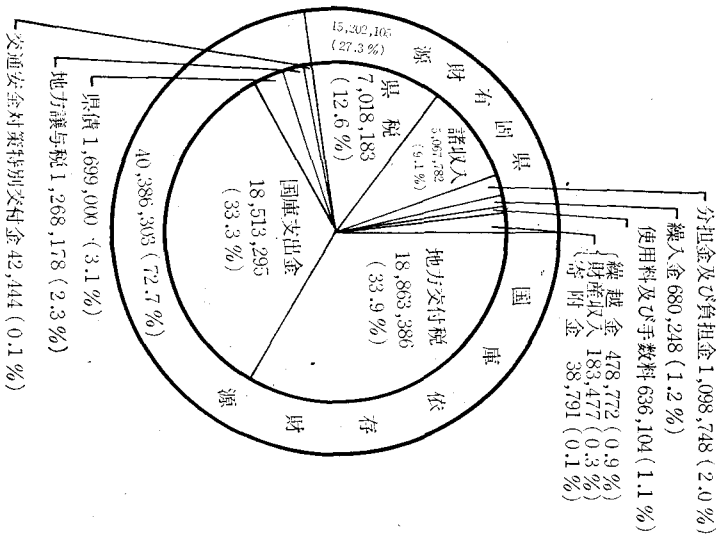
第3表 入 歳 (1)

昭和46年度一般会計歳入歳出予算現計

(9月末現在)

(単位 千円)

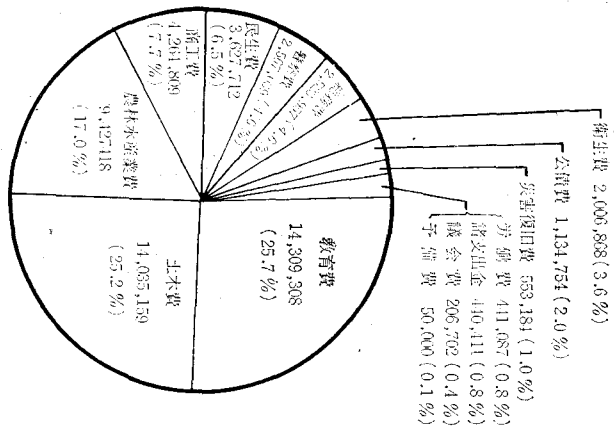
科 目	昭和46年度		昭和45年度		差 引 (A)-(B)
	金額(A)	割合%	金額(B)	割合%	
1 県 有 財 源	15,202,105	27.3	12,559,688	27.7	2,642,417
県 税	7,018,183	12.6	6,279,000	13.9	739,183
分担金及び負担金	1,098,748	2.0	852,844	1.9	245,904
使用料及び手数料	636,104	1.1	605,114	1.3	30,990
財 産 収 入	183,477	0.3	527,808	1.2	△ 344,331
寄 附 金	38,791	0.1	48,530	0.1	△ 9,739
繰 入 金	680,248	1.2	248,294	0.5	431,954
繰 越 金	478,772	0.9	475,753	1.0	3,019
諸 収 入 金	5,067,782	9.1	3,522,345	7.8	1,545,437
2 国 庫 依 存 財 源	40,386,303	72.7	32,700,508	72.3	7,685,795
国 庫 支 出 金	18,513,295	33.8	14,783,824	32.6	3,729,471
地 方 交 与 税	1,268,178	2.3	1,130,379	2.5	137,799
地 方 交 付 税	18,863,886	33.9	15,937,563	35.2	2,925,823
交 通 安 全 対 策 特 別 交 付 金	42,444	0.1	26,742	0.1	15,702
県 債	1,699,000	3.1	872,000	1.9	827,000
合 計	55,588,408	100.0	45,260,196	100.0	10,328,212



(2) 歳 出

(単位 千円)

科 目	昭和46年度		昭和45年度		差 引 (A)-(B)
	金額(A)	割合 %	金額(B)	割合 %	
議 費	206,702	0.4	194,190	0.4	12,512
總 費	2,523,957	4.6	2,313,454	5.1	210,503
民 費	3,627,712	6.5	2,731,589	6.0	896,123
衛 費	2,006,868	3.6	1,590,542	3.5	416,326
勞 費	441,087	0.8	447,472	1.0	△ 6,385
農 費	9,427,418	17.0	7,730,351	17.1	1,697,067
林 費	4,264,809	7.7	3,185,321	7.0	1,079,488
商 費	14,035,159	25.2	10,878,618	24.1	3,156,541
士 費	2,567,039	4.6	2,070,392	4.6	496,647
警 費	14,309,308	25.7	12,020,138	26.6	2,289,170
教 費	553,184	1.0	317,557	0.7	235,627
災 費	1,134,754	2.0	1,225,135	2.7	△ 90,381
公 費	440,411	0.8	505,437	1.1	△ 65,026
諸 費	50,000	0.1	50,000	0.1	
子 費					
合 計	55,588,408	100.0	45,260,196	100.0	10,328,212



第4表

昭和46年度現計予算科目別財源内訳表

(9月末現在)

(単位 千円)

科 目	予 算 額	財 源						一般財源比 %	特定財源との割合	
		同 庫 支 出 金	左 使 用 料 手 数 料	財 附 担 金	起 債	内 他	一 般 財 源		特 定	一 般
議 論 費	206,702	146,675	3,271	10,070	112,000	158,374	206,702	0.7	12.2	100.0
公 務 費	2,523,957	1,282,683	56,912	2,377	112,000	510,819	2,215,687	7.5	54.4	87.8
民 生 費	3,627,712	567,269	60,573	280	338,118	1,038,531	1,655,228	5.6	48.3	45.6
衛 生 費	2,006,868	120,702	951	592,242	46,534	272,620	1,038,531	3.5	38.2	51.7
農 林 水 産 業 費	9,427,418	4,136,731	25,555	94,000	451,739	4,127,151	4,127,151	0.9	56.2	61.8
商 工 費	4,264,809	90,884	51,474	81,000	3,121,382	920,069	920,069	14.0	78.4	43.8
土 木 費	14,035,159	6,326,728	153,495	528,582	465,000	359,771	6,201,583	3.1	55.8	21.6
警 察 費	2,567,039	85,911	64,916	30,000	7,661	7,661	2,378,551	21.0	7.3	44.2
教 育 費	14,309,308	4,138,380	217,820	3,988	777,000	239,161	8,932,959	8.0	37.6	92.7
災 害 復 旧 費	553,184	375,356	335	140,000	140,000	16,517	37,493	30.2	93.3	62.4
債 償 費	1,134,754	28,777	635,302	1,137,539	1,699,000	5,250,076	1,089,460	0.1	4.0	6.7
公 諸 子 支 出 金 費	440,411	17,300,096	1,699,000	1,699,000	5,250,076	29,566,395	440,411	3.7	100.0	96.0
計	55,588,408	635,302	1,137,539	1,699,000	5,250,076	29,566,395	100.0	0.2	100.0	53.2

一般財源内訳

県 地 方 議 会 与 付 交 付 金	7,018,183
交 通 安 全 対 策 特 別 交 付 金	1,268,178
地 方 交 通 安 全 特 別 交 付 金	18,863,386
開 発 指 定 事 業 補 助 金	42,444
開 発 指 定 事 業 補 助 金	478,772
そ の 他 一 般 財 源 的 税 外 収 入	1,104,682
	108,517
	682,233
計	29,566,395

3 昭和46年度予算の収入および支出の概況について

(1) 昭和46年9月末日現在における一般会計の収入状況は、予算額543億8,182万余円(繰越事業費を含む。)に対し、収入済額249億3,916万余円で、その割合は45.9%となり、前年同期43.8%を2.1%上回っております(第5表参照)。

ア 県税については、予算額70億1,818万余円に対し収入済額は31億8,365万余円でその割合は45.4%となっておりますが、自主財源の中心である県収入の確保については、今後一段と努力したいと思います。

イ 地方交付税、地方譲与税はそれぞれ予算額に対し73.7%、22.8%の収入済となっており、前年同期に対し地方交付税は2.1%上回り、地方譲与税は0.4%下回っておりますが、例年の実績からみて下半期において収入できるものと考えております。

ウ 国庫支出金については、予算額184億8,295万余円に対し、収入済額は63億2,957万余円で、その割合は34.2%となり、前年同期28.7%を5.5%上回っておりますが、年度末までには予定どおり確保できる見込みであります。

エ その他の収入については、おおむね前年程度の収入状況になっていいますが、なおいつそう収入の確保に努力したいと考えております。

(2) 次に昭和46年9月末日現在における一般会計の支出状況は、予算額543億8,182万余円に対し支出済額210億2,819万余円でその執行率は38.7%であり前年同期87.3%を1.4%上回っております(第6表参照)。

(3) 特別会計

用品調達等集中管理事業会計は13会計の収入および支出の状況は第7表および第8表のとおりで、収入証紙ほか5会計は支出額に比較し収入増、用品調達等集中管理事業会計ほか6会計は収入額に比較し支出超過となっておりますが、そのほとんどが事業収入の時期の関係がありますので、年度末までには収支の均衡がとれるものと考えられます。

以上一般会計、特別会計の収入および支出の概況について説明しましたが、予算執行の基本方針を健全財政の堅持におき、収入の確保と経費の節減を図りながら積極的に県勢の伸展と県民の福祉の向上を図ることを基本とした施策を推進したいと考えております。

第5表

昭和46年度一般会計収入状況調

(9月末日現在)

(単位 千円)

科	目	予算額	繰越事業費 財源充当額	計	収入済額	予算残額	予算に対する収入済額の対比	
							46年度	45年度
1	県 税	7,018,183	0	7,018,183	3,183,658	3,834,525	45.4%	41.7%
2	地方譲与税	1,268,178	0	1,268,178	288,790	979,388	22.8%	23.2%
3	地方交付税	18,446,640	0	18,446,640	13,602,659	4,843,981	73.7%	71.6%
4	交通安全対策特別交付金	42,444	0	42,444	0	42,444	0	0
5	分担金及び負担金	1,066,993	7,745	1,074,738	6,684	1,068,054	0.6%	10.1%
6	使用料及び手数料	633,344	0	633,344	243,799	389,545	38.5%	39.5%
7	国庫支出金	18,280,642	202,311	18,482,953	6,329,579	12,153,374	34.2%	28.7%
8	財産収入	180,239	0	180,239	90,625	89,614	50.2%	32.0%
9	寄附金	35,209	0	35,209	2,460	32,749	7.0%	3.9%
10	繰入金	430,248	0	430,248	2,112	428,136	0.4%	0.8%
11	繰越金	530,383	153,615	683,998	716,441	32,443	104.7%	102.7%
12	諸収入	4,689,648	0	4,689,648	450,357	4,239,291	9.6%	9.8%
13	県債	1,374,000	22,000	1,396,000	22,000	1,374,000	1.6%	2.5%
	計	53,996,151	385,671	54,381,822	24,939,164	29,442,658	45.9%	43.8%

第6表

昭和46年度一般会計支出状況調

(9月末日現在)

(単位 千円)

科 目	子 算 額	前年度繰越事業費繰越額	計	支出済額	子 算 残 額	予算に対する支出済額の対比		備 考
						46年度	45年度	
1 議 会 費	206,702		206,702	86,357	120,345	41.8	43.2	子備費から 2,485千円充当
2 総 務 費	2,483,870	10,000	2,493,870	(0) 1,097,515	(10,000) 1,386,355	44.2	36.9	子備費から 65千円充当
3 民 生 費	3,489,222	76,115	3,565,337	(70,356) 1,201,050	(5,759) 2,288,172	35.7	37.2	
4 衛 生 費	1,962,414		1,962,414	952,630	1,009,784	48.5	43.8	
5 労 働 費	380,329		380,329	176,774	203,555	46.5	28.9	
6 農 林 水 産 業 費	9,302,136	119,341	9,421,477	(55,479) 2,704,846	(63,862) 6,597,290	29.3	26.9	子備費から 120千円充当
7 商 工 費	3,929,350		3,929,350	2,807,057	1,122,293	71.4	72.0	子備費から 160千円充当
8 土 木 費	13,587,349	179,055	13,766,404	(81,186) 4,490,525	(97,869) 9,096,824	33.2	31.0	
9 警 察 費	2,474,525	1,160	2,475,685	(1,160) 941,888	(0) 1,532,637	38.1	40.8	
10 教 育 費	14,032,792		14,032,792	5,488,309	8,544,483	39.1	38.8	繰越費繰越額 84,054千円
11 災 害 復 旧 費	525,127		525,127	169,171	355,956	32.2	28.2	
12 公 債 費	1,134,754		1,134,754	524,962	609,792	46.3	40.8	
13 諸 支 出 金 費	440,411		440,411	178,935	261,476	40.6	36.0	
14 予 備 費	47,170		47,170	0	47,170	—	—	
計	58,996,151	385,671	54,381,822	(208,181) 20,820,019	(177,490) 33,176,132	38.7	37.3	

注 () は前年度繰越事業繰越額で外書である。

第7表

昭和46年度特別会計収入状況調

(9月末日現在)

(単位 千円)

会 計 名	予 算 額	繰越事業費 財源充当額	計	収 入 済 額	予 算 残 額	予算に対する収入済額の対比	
						46 年 度	45 年 度
1 用品調達等集中管理事業	123,739	0	123,739	41,266	82,473	33.3	27.1
2 収入証紙	762,983	0	762,983	354,551	408,432	46.5	54.2
3 母子福祉資金貸付事業	44,137	0	44,137	23,562	20,575	53.4	44.1
4 寡婦福祉資金貸付事業	15,255	0	15,255	13,772	1,483	90.3	67.2
5 中小企業近代化資金助成事業	1,526,349	0	1,526,349	121,231	1,405,118	7.9	20.2
6 農業改良資金助成事業	256,269	0	256,269	69,359	186,910	27.1	27.7
7 県 営 林 事 業	95,811	0	95,811	31,099	64,712	32.5	33.8
8 県 営 境 港 水 産 施 設 事 業	64,475	7,322	71,797	41,795	30,002	58.2	73.4
9 有料道路大山環状道路事業	31,273	0	31,273	13,332	17,941	42.6	40.1
10 有料道路三朝高原道路事業	27,480	0	27,480	4,950	22,530	18.0	15.9
11 燕山大山有料道路事業	8,806	0	8,806	0	8,806	0	52.4
12 県立学校農業実習	47,057	0	47,057	22,624	24,433	48.1	49.7
13 県立学校水産実習船実習	163,867	0	163,867	59,166	104,701	36.1	13.4
14 県 営 駐 車 場 事 業	109,000	0	109,000	0	109,000	0	—
計	3,276,501	7,322	3,283,823	796,707	2,487,116	24.3	33.1

第8表

昭 和 46 年 度 特 別 会 計 支 出 状 況 調 査

(9 月 末 日 現 在)

(単 位 千 円)

会 計 名	予 算 額	前 年 度 繰 越 事 業 費 繰 越 額	計	支 出 済 額	予 算 残 額	予 算 に 対 する 支 出 済 額 の 対 比		備 考
						46 年 度	45 年 度	
用品調達等集中管理事業	123,739		123,739	53,265	70,454	43.1	46.8	
収入証紙	762,983		762,983	231,088	531,895	30.3	36.5	
母子福祉資金貸付事業	44,137		44,137	14,345	29,792	32.5	35.7	
寡婦福祉資金貸付事業	15,255		15,255	7,099	8,156	46.6	54.9	
中小企業近代化資金助成事業	1,526,349		1,526,349	33,306	1,493,043	2.2	10.4	
農業改良資金助成事業	256,269		256,269	61,043	195,226	23.8	30.0	
県営管 林 事 業	95,811		95,811	53,747	42,064	56.1	28.3	
県営境港水産施設事業	64,475	7,322	71,797	(6,490) 38,779	(832) 25,696	63.1	26.9	
有料道路大山環状道路事業	31,273		31,273	18,558	12,715	59.3	53.3	
有料道路三朝高原道路事業	27,480		27,480	13,674	13,806	49.8	51.2	
蒜山大山有料道路事業	8,806		8,806	3,509	5,297	39.8	92.0	
県立学校農業実習	47,057		47,057	19,023	28,034	40.4	29.6	
県立学校水産実習船実習	163,867		163,867	78,300	85,567	47.8	25.7	
県営 駐 車 場 事 業	109,000		109,000	0	109,000	—	—	
計	3,276,501	7,322	3,283,823	(6,490) 625,756	(832) 2,650,745	19.3	25.6	

(注) () は前年度繰越事業繰越額で外書である。

4 昭和45年度歳入歳出決算について

昭和45年度予算は、国と同一の基調により、重点主義に徹しつつ県勢の伸展と県民福祉の向上を図ることを基本として、各種産業発展のための整備および国土保全の推進ならびに農林水産業の振興、教育文化の向上、社会保障の充実、中小企業ならびに観光事業の振興を重点施策としたほか、青少年の健全育成、交通安全対策等に特に配慮のうえ編成し、県税の減税その他の住民負担の軽減を図り、経費の節減合理化ならびにその効率的使用に意を用いながら所期の目的を達成するよう執行してまいりました。

この結果、一般会計は第9表に示すとおり歳入歳出差引き7億1,644万余円の剰余金を生じ、特別会計（14会計）は第10表に示すとおり、県立学校水産実習船実習において693万余円の赤字となり、翌年度から繰上充用をしましたが、合計においては8,598万余円の剰余金を生じ、その剰余金額は、前年度決算に比較して一般会計で1億8,117万余円増加し、特別会計においては5,623万余円の減少となっております。

一般会計の財政収支は

歳 入	46,153,810千円
歳 出	45,437,370千円
差 引	716,440千円

の歳入超過となりましたが、昭和46年度に繰越した予算額4億6,972万余円の財源として繰り越すべき額2億3,767万円をさらに差し引くと実質収支額は4億7,877万余円となり、前年度の実質収支額4億7,575万余円と比較して302万余円の増加となっております。

次に各特別会計決算を総計しますと、

歳 入	2,723,821千円
歳 出	2,637,889千円
差 引	85,932千円

の歳入超過となりましたが、昭和46年度に繰越した予算額732万2千円の財源として繰り越すべき額732万2千円を更に差し引くと実質収支額は7,861万余円となり、前年度の実質収支1億3,477万余円に比較して、5,616万余円の減少となっております。

第9表 歳 入

(単位 千円)

科 目	予 算 額	決 算 額	予 算 に 対 し		予 算 額 に 対 する 決 算 額 の 比 率 %
			増	減	
1 県 税	6,467,986	6,528,647	60,661		100.9
2 地 方 議 會 与 稅	1,102,901	1,102,901			100.0
3 地 方 交 付 稅	16,787,213	16,787,213			100.0
4 交 通 安 全 對 策 特 別 交 付 金	26,742	26,966	224		100.8
5 分 担 金 及 び 負 担 金	849,345	831,421		17,924	97.9
6 使 用 料 及 び 手 数 料	605,446	618,301	12,855		102.1
7 國 庫 支 出 金	14,742,188	14,319,894		422,244	97.1
8 財 産 收 入 金	583,034	606,323	23,289		103.9
9 寄 附 金	53,089	43,013		10,076	81.0
10 繰 入 金	119,514	119,510		4	99.9
11 繰 越 金	535,269	535,295	26		100.0
12 諸 收 入 金	3,674,662	3,431,326		243,336	93.4
13 具 入 債	1,258,000	1,203,000		55,000	95.6
計	46,805,339	46,153,810	97,055	748,584	98.6

歳 出

(単位 千円)

科 目	子 算 額	決 算 額	翌 年 度 繰 越			不 用 額	子算額に対する 決算額の比率 %
			通次繰越	明許繰越	事故繰越		
1 議 会 費	193,961	186,193				7,768	96.0
2 総 務 費	2,770,903	2,684,797		10,000		76,106	96.9
3 民 生 費	2,848,510	2,620,265		72,082	4,034	152,129	92.0
4 衛 生 費	1,826,878	1,780,774				46,104	97.5
5 勞 働 費	450,542	428,759				21,783	95.2
6 農 林 水 産 業 費	7,888,308	7,569,862		101,193	18,148	199,105	96.0
7 商 工 費	3,299,958	3,194,954				105,004	96.8
8 土 木 費	10,980,611	10,763,262		179,055		38,294	98.0
9 警 察 費	2,199,933	2,197,999		1,160		774	99.9
10 教 育 費	12,291,733	12,097,906	84,053			109,774	98.4
11 災 害 復 旧 費	387,681	380,264				7,417	98.1
12 公 債 費	1,136,852	1,048,598				88,254	92.2
13 諸 支 出 金	505,913	483,737				22,176	95.6
14 予 備 費	23,556	0				23,556	—
計	46,805,339	45,437,370	84,053	363,490	22,182	898,244	97.1

第10表


歳入

昭和45年度特別会計歳入歳出決算額調

(単位 千円)

科 目	予 算 額	決 算 額	予 算 に 対 比 し		予 算 に 対 する 決 算 額 の 比 率 %
			増	減	
1 用品調達等集中管理事業	115,403	118,721	3,318	12,029	102.8
2 収入証紙業	710,641	698,612			98.3
3 母子福祉資金貸付事業	38,451	41,316	2,865		107.4
4 寡婦福祉資金貸付事業	13,336	9,448		3,888	70.8
5 中小企業近代化資金助成事業	1,093,626	1,075,100		18,526	98.3
6 農業改良資金助成事業	222,965	227,564	4,599		102.1
7 県営森林事業	204,649	217,007	12,358		106.3
8 県営境港水産施設事業	70,512	69,765		747	98.9
9 有料道路大山環状道路事業	26,742	28,562		180	99.3
10 有料道路三朝高原道路事業	26,457	26,166		291	98.9
11 蒜山大山有料道路事業	64,693	62,441		2,252	96.5
12 県立学校農業実習	42,612	45,730	3,118		107.3
13 県立学校水産実習船実習	119,363	105,209		14,154	88.1
14 中海地区新産業都市建設協議会	2,600	180		2,420	6.9
計	2,752,050	2,723,821	26,258	54,487	99.0

歳出		(単位 千円)						
科	目	予算額	決算額	翌年度繰越			不用額	予算額に対する 決算額の比率
				翌年度 通次繰越	明許繰越	事故繰越 額		
1	用品調達等集中管理事業	115,403	112,451				2,952	97.4%
2	収入証紙	710,641	691,720				18,921	97.3
3	母子福祉資金貸付事業	38,451	38,931				4,520	88.2
4	寡婦福祉資金貸付事業	13,386	9,262				4,074	69.4
5	中小企業近代化資金助成事業	1,093,626	1,043,586				50,040	95.4
6	農業改良資金助成事業	222,965	215,026				7,939	96.4
7	県営森林事業	204,649	204,326		7,322		323	99.8
8	県営境港水産施設事業	70,512	62,348				842	88.4
9	有料道路大山環状道路事業	26,742	26,552				190	99.3
10	有料道路三朝高原道路事業	26,457	26,166				291	98.9
11	蒜山大山有料道路事業	64,693	62,441				2,252	96.5
12	県立学校農業実習	42,612	37,760				4,852	88.6
13	県立学校水産実習	119,363	112,140				7,223	93.9
14	県営駐車場事業	2,600	180				2,420	6.9
	計	2,752,050	2,637,889		7,322		106,839	95.9



第11表

昭和45年度予算繰越等に関する調

(1) 昭和45年度継続費てい次繰越内訳表

(ア) 一般会計

(単位 千円)

区 分	予算計上額 (A)	支出済額 (B)	(B) の 財 源 内 訳					不用額 (C)	繰越額 (A)-(B)-(C) (D)	(D) の 財 源 内 訳							(D)-(F)		
			国庫支出金	分担金 負担金 寄附金	地方債	その他の 特定財源	一般財源			既 収 入 特 定 財 源 (E)				一般財源	左 の うち 未 収 入 特 定 財 源				
										国庫支出金	分担金 負担金 寄附金	地方債	その他の 特定財源		国庫支出金	分担金 負担金 寄附金		地方債	計 (F)
普通建設事業費	209,516	125,462			100,000		25,462		84,054					84,054					84,054
単独事業費	209,516	125,462			100,000		25,462		84,054					84,054					84,054
文化施設建設費	209,516	125,462			100,000		25,462		84,054					84,054					84,054
合 計	209,516	125,462			100,000		25,462		84,054					84,054					84,054

(2) 昭和45年度繰越明許内訳表

(ア) 一般会計

(単位 千円)

区 分	予算計上額 (A)	支出済額 (B)	(B) の 財 源 内 訳					不用額 (C)	繰越額 (A)-(B)-(C) (D)	(D) の 財 源 内 訳							(D)-(F)		
			国庫支出金	分担金 負担金 寄附金	地方債	その他の 特定財源	一般財源			既 収 入 特 定 財 源 (E)				一般財源	左 の うち 未 収 入 特 定 財 源				
										国庫支出金	分担金 負担金 寄附金	地方債	その他の 特定財源		国庫支出金	分担金 負担金 寄附金		地方債	計 (F)
普通建設事業費	4,034,541	3,655,428	2,031,429	64,158	120,000	31,479	1,408,362	15,623	363,490		555		1,160	361,775	193,237		22,000	215,237	148,253
補助事業費	3,781,403	3,430,972	2,022,562	64,158	30,000	11,853	1,302,399	15,604	334,827		555			334,272	193,237		20,000	213,237	121,590
消費生活センター建設費	35,897	13,560	4,880					12,337	10,000					10,000	5,000			5,000	5,000
身体障害者授産施設整備費	41,657	25,619	8,757		14,000				16,038					16,038	8,019		8,000	16,019	19
西部養護老人施設建設費	71,898	43,357	10,971		16,000	11,853			28,541					28,541	10,021		12,000	22,021	6,520
農業経済圏整備事業費	131,471	47,047	29,277					54	84,370					84,370	39,200			39,200	45,170
林道開設事業費	221,623	209,933	121,101	15,692					11,690					11,690	7,598			7,598	4,092
揮発油税身替林道事業費	21,000	15,867	10,578	985					5,133					5,133	3,422			3,422	1,711
道路改良事業費	1,924,121	1,913,508	1,128,975	43,073				3,213	7,400		555			6,845	3,700			3,700	3,700
河川改良事業費	775,456	750,856	413,900						24,600					24,600	16,400			16,400	8,200
治水ダム建設事業費	380,500	341,030	255,397						39,470					39,470	29,603			29,603	9,867
鉄道高架事業費	177,780	70,195	38,726	4,408					107,585					107,585	70,274			70,274	37,311
単独事業費	253,138	224,456	8,867		90,000	19,626		19	28,663				1,160	27,503			2,000	2,000	26,663
身体障害者授産施設整備費	33,544	15,041						8	18,495					18,495			2,000	2,000	16,495
西部養護老人施設建設費	19,436	10,428							9,008					9,008					9,008
警察施設新営費	200,158	198,987	8,867		90,000	19,626		11	1,160				1,160						1,160
合 計	4,034,541	3,655,428	2,031,429	64,158	120,000	31,479	1,408,362	15,623	363,490		555		1,160	361,775	193,237		22,000	215,237	148,253

(4) 特別会計

(単位 千円)

区 分	予算計上額 (A)	支出済額 (B)	(B) の 財 源 内 訳					不用額 (C)	繰越額 (A)-(B)-(C) (D)	(D) の 財 源 内 訳								(D)-(F)	
			国庫支出金	地方債	繰入金	その他の 特定財源	一般財源			既 収 入 特 定 財 源 (E)				一般財源	左 の うち 未 収 入 特 定 財 源				
										国庫支出金	地方債	繰入金	その他の 特定財源		国庫支出金	地方債	繰入金		計 (F)
県 営 境 港 水 産 施 設 事 業 (魚市場仮設上屋建設事業費)	20,025	12,703				12,703		7,322				7,322							7,322

(3) 昭和45年度事故繰越し内訳表

(ア) 一般会計

(単位 千円)

区 分	予算計上額 (A)	支出済額 (B)	(B) の 財 源 内 訳					不用額 (C)	繰越額 (A)-(B)-(C) (D)	(D) の 財 源 内 訳								(D)-(F)	
			国庫支出金	分 担 金 負 担 金 寄 附 金	地方債	その他の 特定財源	一般財源			既 収 入 特 定 財 源 (E)				一般財源	左 の うち 未 収 入 特 定 財 源				
										国庫支出金	分 担 金 負 担 金 寄 附 金	地方債	その他の 特定財源		国庫支出金	分 担 金 負 担 金 寄 附 金	地方債		計 (F)
普 通 建 設 事 業 費	204,618	182,160	75,630	18,900		10,123	77,507	276	22,182		2,722			19,460	9,074			9,074	13,108
補 助 事 業 費	126,363	108,066	53,926	18,900			35,240	149	18,148		2,722			15,426	9,074			9,074	9,074
漁 港 修 築 事 業 費	126,363	108,066	53,926	18,900			35,240	149	18,148		2,722			15,426	9,074			9,074	9,074
単 独 事 業 費	78,255	74,094	21,704			10,123	42,267	127	4,034					4,034					4,034
社 会 福 祉 事 業 育 成 費	78,255	74,094	21,704			10,123	42,267	127	4,034					4,034					4,034
合 計	204,618	182,160	75,630	18,900		10,123	77,507	276	22,182		2,722			19,460	9,074			9,074	13,108

第12表

昭和45年度歳入決算額対前年度比較表

(一般会計)

(単位 千円)

区 分	昭和45年度		昭和44年度		増減額 A-B	A/B %
	決算額 A	構成比 %	決算額 B	構成比 %		
1 泉 固 有 財 源 税	12,713,886	27.5	10,242,418	26.9	2,471,418	124.1
泉 分 担 金 及 び 負 担 金	6,528,646	14.1	5,295,117	14.0	1,233,529	123.3
使 用 料 及 び 手 数 料	831,421	1.8	546,877	1.4	284,544	152.0
財 産 収 入	618,301	1.3	570,947	1.5	47,354	108.3
附 収 入	606,323	1.3	496,099	1.3	110,224	122.2
繰 上 収 入 金	48,014	0.1	83,955	0.2	△ 40,941	51.2
繰 上 収 入 金	119,510	0.3	7,887	0.0	111,623	1,515.3
繰 上 収 入 金	535,295	1.2	468,465	1.2	66,830	114.3
諸 収 入	3,431,326	7.4	2,773,071	7.3	658,255	123.7
2 国 庫 依 存 財 源	33,439,974	72.5	27,750,294	73.1	5,689,680	120.5
国 庫 支 出 与 金 税	14,319,894	31.0	12,021,292	31.7	2,298,602	119.1
地 方 議 決 金 税	1,102,901	2.4	960,926	2.5	141,975	114.8
地 方 交 付 税	16,787,213	36.4	14,114,292	37.2	2,672,921	118.9
交通安全対策特別交付金	26,966	0.1	33,784	0.1	△ 6,818	79.8
具	1,203,000	2.6	620,000	1.6	583,000	194.0
合 計	46,153,810	100.0	37,992,712	100.0	8,161,098	121.5


第13表

昭和45年度性質別歳出決算額対前年度比較表

(一般会計)

(単位 千円)

区 分	昭 和 45 年 度 (A)				昭 和 44 年 度 (B)		比較増減(A)-(B)					
	決算見込額	構成比 %	内 訳	財 源	決算額	構成比 %						
一 消 費 的 経 費	23,976,266	52.8	国庫支出金 4,738,891 使用料 526,651 附金 14,049	15,000	3,105,082	15,576,593	20,372,591	54.4	12,933,164	3,603,675	2,643,429	
1 人 件 費	16,535,059	36.4	3,861,093	400,814	19	16,407,12	2,256,726	13,999,535	37.4	10,226,976	2,535,524	2,029,750
(1) 議員、委員等報酬手当	248,279		23,660	3,664	19	662	219,974	191,300		155,264	56,979	54,710
(2) 特別職の給与	18,908					18,908	18,908	15,172		15,172	3,736	3,736
(3) 基本手当	9,063,150		2,292,151	349,762		11,002	6,410,235	7,824,145		5,474,798	1,239,005	935,437
(4) 退職手当	1,015,183		179,941	41,268		835,242	844,162			657,917	171,021	177,425
(5) その他の職員手当	4,542,623		1,075,354	5,971		3,965	3,422,036	3,716,141		2,780,031	826,482	642,005
(6) 恩給及び退職年金	432,320		72,963	34		359,357	389,758			329,451	42,562	29,906
(7) 職員共済組合負担金	1,158,970		214,994	5,971	413	937,592	972,509			760,046	186,461	177,546
(8) 災害補償費	17,879		2,022	34		15,823	14,437			12,612	3,442	3,211
(9) その他	37,747		8	115	65	37,559	31,911			31,785	5,836	5,774
2 物 件 費	1,683,227	3.7	310,551	120,828	1,948	119,995	1,129,905	1,328,488	3.5	870,688	354,739	259,217
(1) 旅 費	518,517		120,893	23,236	870	8,223	365,295	412,969		281,691	105,548	83,604
(2) 需用 費	473,906		55,838	45,959	809	58,458	312,842	420,218		268,643	53,688	44,199
(3) 交 際 費	14,451					14,451		13,760		13,760	691	691
(4) 役 務 費	146,708		19,642	6,291	146	6,176	114,453	126,063		93,698	20,645	20,755
(5) そ の 他	529,645		114,178	45,342	123	47,138	322,864	355,478		212,896	174,167	109,968
3 その他消費的経費	5,757,980	12.7	567,247	5,009	12,082	15,000	2,968,680	5,044,568	13.5	1,835,500	713,412	354,462
(1) 出 資 金	112,706		3,150			10	109,546	164,401		161,171	51,695	51,625
(2) 貸 付 金	3,240,411		2,445			2,850,827	387,139	2,727,280		894,365	513,131	7,226
(3) 補 助 交 付 金	1,588,603		526,577	3,553	2,696	91,201	964,576	1,434,687		715,741	153,916	248,835



第14表

昭和45年度決算分析表

(1) 一般会計

(単位 円)

区 分	議会費	総務費	民生費	衛生費	労働費	農林水産業費	商工費	土木費	警察費	教育費	災害復旧費	公債費	諸支出金	合 計
1 報 酬	75,358,012	22,820,480	19,420,324	8,597,964	8,564,518	37,219,920	451,100	6,803,266	1,896,998	50,794,840				231,927,422
2 給 料	24,892,248	494,791,046	393,072,304	282,981,526	81,250,611	958,040,762	77,438,790	553,574,034	870,362,340	5,700,216,892	4,435,150			9,441,055,703
3 職 員 手 当	35,853,981	669,810,274	218,734,283	150,268,640	43,743,723	525,537,637	39,578,607	303,599,249	651,513,955	3,392,750,514	3,735,549			6,035,126,412
4 共 済 費	3,317,498	63,069,822	49,228,357	35,530,323	12,509,104	122,043,692	9,764,651	71,793,805	114,912,144	757,951,609	546,364			1,240,677,369
5 災 害 補 償 費		11,844			3,234				2,380,709	2,444,492				4,840,279
6 恩 給 及 び 退 職 年 金		48,660,260							35,894,500	347,765,344				432,320,104
7 賃 金	267,480	13,154,474	3,081,757	1,477,902	53,466,267	64,705,077	1,458,948	69,330,187	2,708,346	4,779,940	334,220			214,764,598
8 報 償 費	734,500	6,833,750	6,283,544	9,832,460	12,460,393	32,102,985	2,842,800	4,175,465	18,901,155	12,011,145				106,178,197
9 旅 費	28,097,174	88,712,354	35,087,121	30,227,942	10,463,937	162,632,710	20,065,413	96,366,240	49,542,759	161,711,924	5,328,411	854,768		689,090,753
10 交 際 費	3,150,000	9,701,360			120,000				885,000	595,000				14,451,360
11 需 用 費	9,631,872	109,870,671	113,857,533	36,372,568	9,393,661	181,019,285	16,063,160	174,210,414	89,793,545	96,308,553	6,191,800	999,959		843,713,021
12 役 務 費	1,624,541	63,147,221	14,064,579	6,042,515	3,283,574	31,450,559	5,813,510	27,413,927	30,266,870	26,770,597	734,091	210,041		210,822,025
13 委 託 料		144,280,281	237,054,351	31,138,541	7,643,664	174,483,931	24,909,748	193,437,073	10,753,056	140,512,770	2,814,381			967,027,846
14 使用料及び賃借料	1,062,999	50,873,386	3,284,701	820,145	455,821	8,933,743	2,832,473	20,196,670	38,133,431	19,076,722	264,000	63,964		145,998,055
15 工 事 請 負 費		94,025,973	265,475,701	45,057,440	117,659,620	2,484,292,676	77,058,588	5,919,872,225	158,478,505	833,530,718	297,150,649			10,292,602,095
16 原 材 料 費			988,521		8,944,636	25,299,118	528,000	112,259,310		8,000	224,000			148,251,585
17 公有財産購入費		84,444,221	10,264,000	34,767,659	3,500	130,428,273	105,543,203	1,063,246,408	66,228,590	218,962,939	284,728			1,714,173,521
18 備 品 購 入 費	1,185,332	25,733,240	28,611,743	42,682,569	18,385,860	123,324,708	34,726,980	97,326,460	45,029,820	99,654,656	600,000			517,261,368
19 負担金、補助及び交付金	1,017,220	244,268,755	395,022,344	201,722,696	17,970,300	2,063,223,723	116,519,735	1,044,964,857	5,840,819	125,941,648	56,903,997		331,986,239	4,605,382,333
20 扶 助 費			774,232,831	503,090,152	30,710					4,207,121				1,281,560,814
21 貸 付 金		47,166,000	34,719,015	304,119,000	22,350,000	201,500,000	2,350,308,000	115,946,605		55,912,000			131,168,886	3,263,189,506
22 補償、補填及び賠償金		109,516,826			6,000	87,911,218		575,984,110	2,000	900,000	716,263			775,036,417
23 償還金、利子及び割引料		33,432,786	187,583			64,403,386		11,422,920	4,438,230			1,046,469,030		1,160,353,935
24 投資及び出資金		2,359,810	39,250	56,037,371		22,807,000	10,260,000	570,520		79,220			20,582,000	112,735,171
25 積 立 金		259,018,809	2,793,612											261,812,421
26 寄 附 金			140,000		50,171			700,000						890,171
27 公 課 費	442	3,334	3,795	6,752		30,235	479	67,711	26,013	139,571				278,332
28 繰 出 金		90,000	14,618,000			68,471,708	298,790,000	300,000,000		44,879,000				726,848,708
合 計	186,193,299	2,684,796,977	2,620,265,249	1,780,774,165	428,759,304	7,569,862,396	3,194,954,185	10,763,261,456	2,197,998,785	12,097,905,215	380,263,603	1,048,597,762	483,737,125	45,437,369,521

昭 和 4 5 年 度 決 算 分 析 表

(2) 特 別 会 計

(単位 円)

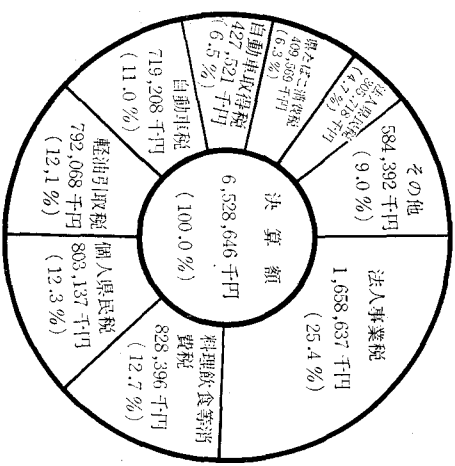
区 分 節	用品調達等 集中管理事業	収入証紙	母子福祉資 金貸付事業	寡婦福祉資 金貸付事業	中小企 業資金 助成事業	近 助 業	農 業 改 良 資 金 助 成 事 業	県 営 林 事 業	県 営 境 港 水 産 施 設 事 業	有 料 道 路 大 山 環 状 道 路 事 業	有 料 道 路 三 朝 高 原 道 路 事 業	蒜 山 大 山 有 料 道 路 事 業	県 立 学 校 農 業 実 習	県 立 学 校 実 習 船	中 海 地 区 新 産 業 都 市 建 設 協 議 会	合 計
1 報 酬								2,128,750	910,900							3,039,650
2 給 料								14,420,890	3,894,620					20,713,658		39,029,168
3 職 員 手 当								7,879,653	2,535,179	64,828		432,686		20,511,051		31,483,382
4 共 済 費	11,600				8,968	39,896	2,093,542	516,374	583		59,985	6,380		3,410,753		6,107,966
5 災 害 補 償 費											19,870					
6 恩 給 及 び 退 職 年 金																
7 賃 金	223,090				155,440	436,799	12,656,831			291,900	262,000	276,372	463,600			14,766,032
8 報 償 費												10,000				10,000
9 旅 費	577,135		469,000	157,000	1,605,680	1,525,000	3,371,427	640,990	80,000	70,000	520,000	482,419	5,314,421	33,420		14,846,492
10 交 際 費																
11 需 用 費	56,623,797		140,109	72,335	478,302	901,409	3,372,488	3,902,558	598,500	589,077	1,049,472	25,078,609	43,292,000	139,830		136,238,486
12 役 務 費	46,223,706		218,903	26,000	147,671	290,000	1,632,179	351,295	54,000	9,883	58,000	699,557	6,994,994	6,750		56,712,938
13 委 託 料						4,173,296		1,363,975	3,274,000	2,175,000		11,000	200,000			11,197,271
14 使用料及び賃借料	162,140				29,780	50,000	381,170	48,840	478,821			98,000	243,600			1,492,351
15 工 事 請 負 費							48,632,770	33,298,632	3,198,551	2,120,000	56,158,430	408,900	11,072,000			154,889,283
16 原 材 料 費							1,548,644					3,893,558				5,442,202
17 公 有 財 産 購 入 費							369,991				170,160					540,151
18 備 品 購 入 費	7,631,170			9,400	129,945	448,600	534,600	87,000		15,000		6,243,370	499,920			15,599,005
19 負 担 金、補 助 及 び 交 付 金	27,200						5,301,123	55,000	50,000			235,733	131,400			5,800,456
20 扶 助 費																
21 貸 付 金			33,102,500	8,997,000	968,190,000	207,161,000										1,217,450,500
22 補 償、補 填 及 び 賠 償 金																
23 償 還 金、利 子 及 び 割 引 料					54,297,657			14,743,038	18,460,509	20,845,122	3,661,779					112,008,105
24 投 資 及 び 出 資 金																
25 積 立 金																
26 寄 附 金																
27 公 課 費	3,213							2,000								5,213
28 繰 出 金	968,000	691,720,433			18,542,121		100,000,000									811,230,554
合 計	112,451,051	691,720,433	33,930,512	9,261,735	1,043,585,564	215,026,000	204,326,058	62,348,401	26,551,692	26,165,937	62,441,279	37,760,346	112,140,197	180,000		2,637,889,205

5 県民の県税負担状況について
 県民の皆さんの県税負担は次のとおりで、昭和45年度においては、人口1人当たり11,478円、1世帯当たり45,187円となっております。

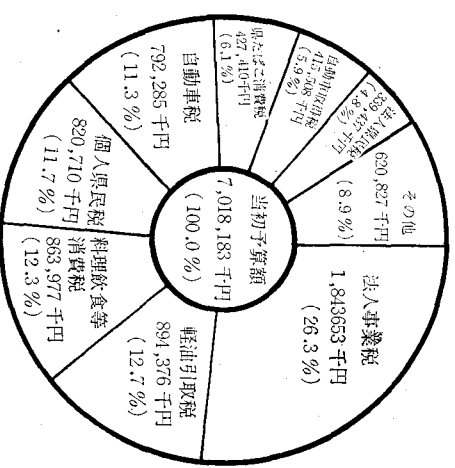
年 度	区 分	県 税 決 算 額 A 千円	人 口 B 人	世 帯 数 C 世帯	県 税 負 担 状 況	
					人口1人当たりA/B 円	1世帯当たりA/C 円
昭 和 41 年 度		2,800,579	579,853	134,666	4,830	20,796
昭 和 42 年 度		3,537,362	579,853	134,666	6,100	26,268
昭 和 43 年 度		4,455,981	579,853	134,666	7,685	33,089
昭 和 44 年 度		5,295,117	579,853	134,666	9,132	39,320
昭 和 45 年 度		6,528,646	568,777	144,482	11,478	45,187
昭 和 46 年 度		(当初予算額) 7,018,183	568,777	144,482	12,339	48,575

(注) 人口、世帯数は、昭和40年および昭和45年実施の国勢調査による。

昭和45年度決算における県税税目別構成比



昭和46年度当初予算における県税税目別構成比



第15表

昭和46年度県税調定収入額調

(昭和46年9月末現在)

(単位 千円)

区分	子算		調定		収入		入歩		合計				
	現年課税分	滞納繰越分	現年課税分	滞納繰越分	現年課税分	滞納繰越分	現年課税分	滞納繰越分					
県民税	法人	337,974	1,463	339,437	181,460	983	182,443	163,817	777	164,594	90.3	79.0	90.2
	個人	811,456	9,254	820,710	1,013,175	19,860	1,033,035	369,756	4,276	374,032	96.5	21.5	36.2
	計	1,149,430	10,717	1,160,147	1,194,635	20,843	1,215,478	533,573	5,053	538,626	44.7	24.2	44.3
事業税	法人	1,835,854	7,799	1,843,653	1,007,370	6,523	1,013,893	904,992	3,715	908,707	89.8	57.0	89.6
	個人	222,329	649	222,978	221,018	2,069	223,087	100,315	197	100,512	45.4	9.5	45.1
	計	2,058,183	8,448	2,066,631	1,228,388	8,592	1,236,980	1,005,307	3,912	1,009,219	81.8	45.5	81.6
不動産取得税		274,633	774	275,407	202,212	931	203,143	163,302	277	163,579	80.8	29.8	80.5
県たばこ消費税		427,409	1	427,410	229,466	—	229,466	229,466	—	229,466	100.0	—	100.0
娯楽施設利用税		88,417	78	88,495	69,661	119	69,780	67,104	29	67,133	96.3	24.4	96.2
料理飲食等消費税		855,371	8,606	863,977	462,870	9,263	472,133	376,037	2,826	378,863	81.2	30.5	80.2
自動車税		791,226	1,059	792,285	796,025	1,437	797,462	418,229	207	418,436	52.5	14.4	52.5
自動車区別税		3,103	60	3,163	3,173	470	3,643	2,838	11	2,849	89.4	2.3	78.2
狩猟免許税		9,520	1	9,521	—	—	—	—	—	—	—	—	—
固定資産税		12,792	—	12,792	15,540	—	15,540	7,770	—	7,770	50.0	—	50.0
小計		5,670,084	29,744	5,699,828	4,201,970	41,655	4,243,625	2,808,626	12,315	2,815,941	66.7	29.6	66.4
自動車取得税		415,504	4	415,508	175,622	63	175,685	175,619	—	175,619	100.0	—	100.0
軽油引取税		894,375	1	894,376	427,039	—	427,039	266,450	—	266,450	62.4	—	62.4
入猟税		8,470	1	8,471	—	—	—	—	—	—	—	—	—
小計		1,318,349	6	1,318,355	602,661	63	602,724	442,069	—	442,069	73.4	—	73.3
合計		6,988,433	29,750	7,018,183	4,804,631	41,718	4,846,349	3,245,695	12,315	3,258,010	67.6	29.5	67.2

6 県債および一時借入金について

(1) 県債について昭和46年度上期における県債の状況は次のとおりであります。

県 債 現 在 額 調 査

(単位 千円)

費 途 別	45 年 度 未 現 債 額	46 年 度 上 期 増 減 額		46 年 9 月 未 現 債 額
		借 入 額	償 還 額	
一 般 会 計 債 権	6,873,031		323,802	6,549,229
1 普 通 債 権	5,886,053		256,364	5,629,689
土 農 教 公 民 衛 生 債 権	2,370,694		158,857	2,211,837
林 業 債 権	446,369		22,446	423,923
教 育 債 権	1,053,851		35,516	1,018,335
公 民 衛 生 債 権	464,064		6,570	457,494
公 民 衛 生 債 権	234,133		4,856	229,277
公 民 衛 生 債 権	117,568		2,464	115,104
公 民 衛 生 債 権	1,199,374		25,655	1,173,719
2 災 害 復 旧 債 権	877,111	64,879	64,879	812,232
土 農 林 業 債 権	822,387	62,270	62,270	760,117
土 農 林 業 債 権	53,637	2,074	2,074	51,563
土 農 林 業 債 権	1,087		535	552
3 そ の 他 債 権	109,867		2,559	107,308
特 別 会 社 計 資 金 貸 付 事 業 債 権	109,867		2,559	107,308
母 子 福 祉 社 近 代 化 資 金 貸 付 事 業 債 権	2,175,668		13,674	2,161,994
母 子 福 祉 社 近 代 化 資 金 貸 付 事 業 債 権	111,080		1,040	111,080
中 小 企 業 水 環 境 大 三 朝 山	1,552,677		4,257	1,551,637
中 小 企 業 水 環 境 大 三 朝 山	90,373		4,027	86,116
中 小 企 業 水 環 境 大 三 朝 山	134,588		3,700	130,561
中 小 企 業 水 環 境 大 三 朝 山	176,950		650	173,250
中 小 企 業 水 環 境 大 三 朝 山	110,000			109,350
合 計	9,048,699		337,476	8,711,223

(2) 一時借入金について

昭和46年度における財政調整のための一時借入金ならびに当座預金勘定による上半期分の借越はありませぬ。

7 普通交付税について

普通交付税の決定状況は、次のとおりであります。

普通交付税決定額調 (県分)

区分	摘要	昭和46年度 (A)	昭和45年度		差 (A) - (B) (D)	引 (A) - (C) (E)	(D)/(B)×100	(E)/(C)×100
			8月算定(B)	再査定(C)				
基準財政需要額	経常	15,420,182	13,071,563	13,475,977	2,348,569	1,944,155	18.0	14.4
	投資	8,918,816	7,198,069	7,199,651	1,720,747	1,719,165	23.9	23.9
	その他	388,839	407,996	881,110	△ 24,157	△ 497,271	△ 5.9	△ 54.6
	計	24,722,787	20,677,628	21,556,738	4,045,159	3,166,049	19.6	14.7
基準財政収入額	錯誤による増減額 (イ)	9,055			9,055	9,055		
	(イ) + (イ)	24,731,842	20,677,628	21,556,738	4,054,214	3,175,104	19.6	14.7
	基準財政収入額総括 (イ)	6,546,373	5,524,573	5,539,550	1,021,800	1,006,823	18.5	18.2
基礎財政収入額	錯誤による増減額 (イ)	4,946			4,946	4,946		
	(イ) + (イ)	6,551,319	5,524,573	5,539,550	1,026,746	1,011,769	18.6	18.3
交付基準額 (イ)-(イ)		18,180,523	15,153,055	16,017,188	3,027,468	2,163,335	20.0	13.5

8 財産の状況について

昭和46年9月30日現在における公有財産は、次のとおりであります。

土地	14,320,248.01㎡
建物	538,387.31㎡
立木	132,059㎡
船舶	4隻

9 む す び

以上昭和46年度上半期の県財政の概況と昭和45年度の決算の状況について御説明いたしました。我が国の経済は一層深刻の度を深めてまいっており、国の財政硬直化論と関連して、各種国庫補助の廃止または補助率の引き下げ等、本県財政に重大な関係のある諸事項が論議されております。

しかしながら、本県財政は、既に述べてまいりましたとおり、歳入の多くを国に依存しており、決算上若干の黒字を生じておりますものの、財政の弾力性の指標と云われる財政力指数は極めて低い状態にあります。

他方、人件費、扶助費等の義務的経費は、年々増加しており、財政の運営は困難さをましつつあります。

こうしたなかで、産業基盤をはじめとする各種行政施設水準は、社会経済の進展、生活水準の向上に比して立ち遅れており、長期的、計画的な公共投資によつて、その整備を図ることが急務となつております。

これがためには、今後一層県税、地方交付税をはじめとする財源の確保と経費の効率的使用に意を用いて財政構造の改善に努力し健全財政を保持しつつ、県勢伸展のための諸施策を積極的に推進する所存でありますので県民の皆さまのよりいっそうのご理解とご協力をお願いいたします。

鳥取県告示第九百七十一号

地方公営企業法（昭和二十七年法律第二百九十二号）
 第四十条の二第一項の規定に基づき、昭和四十六年度
 前期における鳥取県営企業の業務状況を次のとおり公
 表する。

昭和四十六年十一月三十日

鳥取県知事 石 破 二 朗

目 次

1	ま え が き	48
2	事 業 の 概 要	48
3	経 理 の 状 況	48
4	固定資産、企業債及び一時借入金の現在高	48
5	む す び	49

00595

1 ま え が き

この業務状況報告書は、県営企業の昭和46年度前期（昭和46年4月～昭和46年9月）における業務状況について公表するものであります。

2 事 業 の 概 要

(1) 電気事業の概要

既設発電所の運営状況

発電所の運営にあたっては、常に発電施設の維持管理に万全を期するとともに、発電所において管理するダムの機能を最大限に発揮させるなど設備の効率的運用につとめ発電所の供給目標電力量の達成に努力したところ、今期供給電力量は、目標に対し106.4%の実績をおげることができました。

各発電所の実績は、別表1のとおりであります。

(2) 工業用水道事業の概要

この事業は、日野郡日南町生山地区に築造された菅沢ダムに水源を求め、米子市八幡地区において取水し、境港市、米子市及び日吉津村一円の工業団地に一日16万トンの工業用水を供給しようとするものであります。

今期は、境港外港埋立地内において新規に給水が始めるための配水管工事を実施しました。

給水量は、今期5社に給水を開始したこと及び既に給水をしている会社において使用量が増加したことにより、総給水量は日量40.910トンになりました。

(3) 埋立事業の概要

この事業は境港外港1万トン岸壁の背後に154ヘクタール（約46万6千坪）の工業用地及び埠頭用地を造成するものでありますが、今期は前期に引き続き、附帯工事の区画道路等地区内の整備を行なっていました。

3 経 理 の 状 況

(1) 電気事業

今期の電力料金収入は、5発電所を合わせて目標に対し103.2%で約7百万円の増収となりました。

収入支出計算書、損益計算書及び貸借対照表は、別表2、3、4のとおりであります。

(2) 工業用水道事業

今期は、約1千8百万円の給水料金を収納しました。収入支出計算書、損益計算書及び貸借対照表は、別表5、6、7のとおりであります。

(3) 埋立事業

今期は、昭和45年3月に売却した埋立地の延納代金約1億1千3百万円を収納しました。収入支出計算書及び貸借対照表は、別表8、9のとおりであります。

4 固定資産、企業債及び一時借入金の現在高

今期新たに取得又は除却により増減のあつた固定資産の内訳は、別表10のとおりであります。

企業貸の明細は、別表11のとおりであります。
一時借入金の高は下記のとおりであります。

事業名	一時借入金計上額	摘	要
電 気	65,176,201 円		左のうち他会計繰替借 176,201円
工業用水道	6,000,000		
埋 立	29,000,000		

5 む す び

昭和46年度前期の事業概要は上記のとおりであります。発電事業につきましては、さいわい目標額を上まわることができましたので、後期におきましてもなお一層の努力をしたいと思います。

工業用水道事業は徐々に給水量が増加しており、将来の需要に対処するため建設を進めております。

また、埋立事業におきましても、地区内の整備を実施して企業の進出に支障のないよう努力しております。

県としては、今後さらに県営企業の経済性を發揮するとともに、本県産業の発展に寄与したいと考えておりますので、県民各位におかれましては、このうえともご協力ご支援をお願いします。

別表 1

昭和46年度各発電所発電実績表

(1) 幡郷発電所

	4 月	5 月	6 月	7 月	8 月	9 月	上半期計
目標供給電力量 (MWH)	1,476	1,507	1,256	1,358	1,249	1,419	8,265
実績供給電力量 (MWH)	1,261	1,651	1,486	1,516	1,474	1,534	8,922
同上目標対比 (%)	85.4	109.6	118.3	111.6	118.0	108.1	107.9

(2) 小鹿第一発電所

	4 月	5 月	6 月	7 月	8 月	9 月	上半期計
目標供給電力量 (MWH)	2,270	1,254	1,072	1,326	1,011	1,218	8,151
実績供給電力量 (MWH)	2,530	1,106	903	1,231	1,124	2,245	9,139
同上目標対比 (%)	111.5	88.2	84.2	92.8	111.2	184.3	112.1

(3) 小鹿第二発電所

	4 月	5 月	6 月	7 月	8 月	9 月	上半期計
目標供給電力量 (MWH)	3,300	1,778	1,452	1,852	1,378	1,820	11,580
実績供給電力量 (MWH)	3,441	1,650	1,124	1,710	1,307	3,260	12,492
同上目標対比 (%)	104.3	92.8	77.4	92.3	94.8	179.1	107.9

(4) 春米発電所

	4 月	5 月	6 月	7 月	8 月	9 月	上半期計
目標供給電力量 (MWH)	4,742	3,142	2,481	3,109	1,583	2,725	17,782
実績供給電力量 (MWH)	5,364	2,480	1,884	3,559	1,553	4,316	19,156
同上目標対比 (%)	113.1	78.9	75.9	114.5	98.1	158.4	107.7

(5) 日野川第一発電所

	4 月	5 月	6 月	7 月	8 月	9 月	上半期計
目標供給電力量 (MWH)	1,697	2,138	1,466	2,258	2,619	1,192	11,370
実績供給電力量 (MWH)	480	315	1,792	3,243	2,988	2,298	11,116
同上目標対比 (%)	28.3	14.7	122.2	143.6	114.1	192.8	97.8

(6) 発電所総合

	4 月	5 月	6 月	7 月	8 月	9 月	上半期計
目標供給電力量 (MWH)	13,485	9,819	7,729	9,903	7,840	8,374	57,148
実績供給電力量 (MWH)	13,076	7,202	7,189	11,259	8,446	13,653	60,825
同上目標対比 (%)	97.0	73.3	93.0	113.7	107.7	163.0	106.4

別表2

昭和46年度前期鳥取県管電氣事業収入支出計算書

(昭和46年4月1日から昭和46年9月30日まで)

(1) 収益的収入及び支出

収入

区	分	子				地方公営企業法第24条第3項の規定による支出額に充てる額	合計	収入額	子算額に比べ収入額の増減	備考
		当	初	補	正					
		算	額	算	額	額				
第1款	電氣事業収益	415,446,000	0	0	0	415,446,000	173,804,051	△ 241,641,949		
第1項	営業収益	412,405,000	0	0	0	412,405,000	173,671,969	△ 238,733,031		
第2項	営業外収益	3,041,000	0	0	0	3,041,000	132,082	△ 2,908,918		

支出

区	分	子				地方公営企業法第24条第3項の規定による支出額	合計	支出額	子算残額	備考
		当	初	補	正					
		算	額	算	額	額				
第1款	電氣事業費用	388,445,000	0	0	0	388,445,000	176,222,142	212,220,858		
第1項	営業費用	242,589,000	0	0	0	242,589,000	111,894,230	130,694,770		
第2項	営業外費用	145,756,000	0	0	0	145,756,000	64,327,912	81,428,088		
第3項	予備費	100,000	0	0	0	100,000	0	100,000		

00599

(2) 資本的收入及び支出
収入

区 分	予 算 額				地方公営企業法第26条の規程による繰越充当額	地方公営企業法の規定による繰越額	繰越充当額にかかるとの繰越額		合計	収入額	予算額に比べ収入額の増減	備考
	当初 予算額	補正 予算額	流用 増減額	小計			繰越充当額	繰越にかかるとの繰越額				
第1款 資本的收入	31,000	0	0	31,000	0	0	0	31,000	0	△	31,000	
第1項 固定資産売却代金	1,000	0	0	1,000	0	0	0	1,000	0	△	1,000	
第2項 投資債還金	30,000	0	0	30,000	0	0	0	30,000	0	△	30,000	

支出

区 分	予 算 額				地方公営企業法の規定による繰越額	地方公営企業法の規定による繰越額	繰越充当額にかかるとの繰越額		合計	支出額	予算残額	備考
	当初 予算額	補正 予算額	流用 増減額	小計			繰越充当額	繰越にかかるとの繰越額				
第1款 資本的支出	118,536,000	0	0	118,536,000	0	0	0	118,536,000	59,820,503	58,715,497		
第1項 建設改良費	2,370,000	0	0	2,370,000	0	0	0	2,370,000	2,107,500	262,500		
第2項 企業債償還金	116,166,000	0	0	116,166,000	0	0	0	116,166,000	57,713,003	58,452,997		

別表 3

昭和46年度鳥取県営電気事業損益計算書

(昭和46年4月1日から昭和46年4月30日まで)

(単位円)

区 分	金	額
1 営業収益		
(1) 電力料	173,464,756	
(2) 営業雑収益	207,213	173,671,969
2 営業費用		
(1) 水力発電費	91,478,376	
(2) 送電費	687,295	
(3) 一般管理費	19,728,559	111,894,230
営業利益		61,777,739
3 営業外収益		
(1) 受取利息	82,976	
(2) 雑収益	49,106	132,082
当期総利益		61,909,821
4 営業外費用		
(1) 支払利息	64,320,182	
(2) 雑損失	7,730	64,327,912
当期純損失		2,418,091

別表 4

昭和46年度鳥取県営電気事業貸借対照表

(昭和46年 9月30日)

(単位 円)

区 分	金		額
資 産 の 部			
1 固 定 資 産			
(1) 有 形 固 定 資 産			
イ 水 力 発 電 設 備	3,422,357,236		
減 価 償 却 引 当 金	802,304,470		
共 有 者 持 分 額	155,157,081	2,464,895,685	
ロ 送 電 設 備	29,161,329		
減 価 償 却 引 当 金	11,835,469	17,325,860	
ハ 業 務 設 備	16,885,962		
減 価 償 却 引 当 金	3,297,588	13,588,374	
ニ 建 設 準 備 勘 定	3,193,812	3,193,812	
有 形 固 定 資 産 合 計			2,499,003,731
(2) 無 形 固 定 資 産			
イ ダ ム 使 用 権		30,679,909	
ロ 水 利 権		57,120,723	
ハ 電 話 加 入 権		747,037	
ニ 庁 舎 利 用 権		16,450,000	
ホ 水 道 施 設 利 用 権		8,905	
無 形 固 定 資 産 合 計			105,006,574
(3) 投 資 及 び 基 金			
イ 投 資 有 価 証 券		311,840	
ロ 長 期 貸 付 金		1,800,000	
投 資 合 計			2,111,840
固 定 資 産 合 計			2,606,122,145
2 流 動 資 産			
(1) 現 金 預 金			88,200,000
(2) 前 払 金			135,000
(3) 貯 蔵 品			2,719,169
(4) そ の 他 流 動 資 産			835,000
流 動 資 産 合 計			91,889,169
資 産 合 計			2,698,011,314
負 債 の 部			
3 固 定 負 債			
(1) 引 当 金			57,948,700

区 分	金		額
固 定 負 債 合 計			57,948,700
4 流 動 負 債			
(1) 一 時 借 入 金		65,176,201	
(2) そ の 他 流 動 負 債		1,157,560	
流 動 負 債 合 計			66,333,761
負 債 合 計			124,282,461
資 本 の 部			
5 資 本 金			
(1) 自 己 資 本 金		389,794,391	
(2) 借 入 資 本 金			
イ 企 業 債	2,163,236,555	2,163,236,555	
資 本 金 合 計			2,553,030,946
6 剰 余 金			
(1) 資 本 剰 余 金			
イ 受 贈 財 産 評 価 額		186,532	
資 本 剰 余 金 合 計		186,532	
(2) 利 益 剰 余 金			
イ 当 年 度 未 処 分 利 益 剰 余 金			
繰 越 利 益 剰 余 金 年 度 末 残 高	22,929,466		
当 期 純 損 失	2,418,091	20,511,375	
利 益 剰 余 金 合 計		20,511,375	
剰 余 金 合 計			20,697,907
資 本 合 計			2,573,728,853
負 債 資 本 合 計			2,698,011,314

別表5

昭和46年度前期鳥取県管工業用水道事業収入支出計算書

(昭和46年4月1日から昭和46年9月30日まで)

(1) 収益的収入及び支出

収入

区分	算				合計	収入額	予算額に比し 収入額の増減	備考
	当 予 算 額	補 正 額	地方公営企業法第26条第3項の規程による支出額に充てる財源	地方公営企業法第24条第3項の規定による繰越額				
第1款 工業用水道事業収益	100,275,000	0	0	0	100,275,000	74,155,003	△ 26,119,997	
第1項 営業収益	44,329,000	0	0	0	44,329,000	18,260,003	△ 26,068,997	
第2項 営業外収益	55,946,000	0	0	0	55,946,000	55,895,000	△ 51,000	

支出

区分	算				合計	支出額	予算残額	備考
	当 予 算 額	補 正 額	地方公営企業法第26条第3項の規程による繰越額	地方公営企業法第24条第3項の規定による繰越額				
第1款 工業用水道事業費用	164,058,000	0	0	0	164,058,000	75,672,857	88,385,143	
第1項 営業費用	75,984,000	0	0	0	75,984,000	32,027,156	43,956,844	
第2項 営業外費用	88,074,000	0	0	0	88,074,000	43,645,701	44,428,299	

(2) 資本的収入及び支出

収入

区	分	算				合計	収入額	予算額に比し 収入額の増減	備考
		当 算 額	補 正 額	小 計	地方公営企業法第26条の 規定に係る繰越額 による繰越額 の超過額				
第1款	資本的収入	108,610,000	0	108,610,000	0	108,610,000	38,767,327	△ 69,842,673	
第1項	企業債	26,000,000	0	26,000,000	0	26,000,000	12,000,000	△ 14,000,000	
第2項	出資金	21,038,000	0	21,038,000	0	21,038,000	21,038,000	0	
第3項	他会計からの長期借入金	47,562,000	0	47,562,000	0	47,562,000	517,000	△ 47,045,000	
第4項	建設助成金	14,000,000	0	14,000,000	0	14,000,000	5,200,000	△ 8,800,000	
第5項	建設収入	10,000	0	10,000	0	10,000	12,327	2,327	

支出

区	分	算				合計	支出額	予算残額	備考
		当 算 額	補 正 額	小 計	地方公営企業法第26条の 規定に係る繰越額 の超過額				
第1款	資本的支出	109,001,000	0	109,001,000	0	109,001,000	47,443,831	61,557,169	
第1項	建設改良費	42,791,000	0	42,791,000	0	42,791,000	14,430,304	28,360,696	
第2項	企業債償還金	66,210,000	0	66,210,000	0	66,210,000	33,013,527	33,196,473	

別表 6

昭和46年度鳥取県営工業用水道事業損益計算書

(昭和46年4月1日から昭和46年9月30日まで)

(単位円)

区 分	金 額	
1 営 業 収 益		
(1) 給 水 収 益	18,216,103	
(2) そ の 他 営 業 収 益	43,900	18,260,003
2 営 業 費 用		
(1) 業 務 費	10,154,694	
(2) 総 係 費	5,220,476	
(3) 減 価 償 却 費	16,651,986	32,027,156
営 業 損 失		13,767,153
3 営 業 外 収 益		
(1) 他 会 計 補 助 金	55,895,000	
(2) 受 取 利 息	0	
(3) 雑 収 益	0	55,895,000
当 期 総 利 益		42,127,847
4 営 業 外 費 用		
支 払 利 息	43,645,701	43,645,701
当 期 純 損 失		1,517,854

別表7

昭和46年度鳥取県営工業用水道事業貸借対照表

(昭和46年9月30日)

(単位 円)

区 分	金		額
資 産 の 部			
1 固 定 資 産			
(1) 有 形 固 定 資 産			
イ 土 地	59,555,704	59,555,704	
ロ 建 物	73,172,685		
減価償却引当金	3,634,765	69,537,920	
ハ 構 築 物	1,440,772,917		
減価償却引当金	75,048,378	1,365,724,539	
ニ 機 械 及 び 装 置	89,538,431		
減価償却引当金	8,084,793	81,453,638	
ホ 工 具 器 具 及 び 備 品	55,000		
減価償却引当金	24,750	30,250	
ヘ 建 設 仮 勘 定	16,827,817	16,827,817	
有形固定資産合計			1,593,129,868
(2) 無 形 固 定 資 産			
イ ダ ム 使 用 権		232,301,983	
ロ 水 利 権		74,134,026	
ハ 電 話 加 入 権		10,300	
無形固定資産合計			306,446,309
(3) 投 資			
イ 投 資 有 価 証 券		126,160	
投資合計			126,160
固定資産合計			1,899,702,337
2 流 動 資 産			
(1) 現 金 預 金			1,568,049
(2) 前 払 金			161,000
(3) 短 期 貸 付 金			176,201
(4) 貯 蔵 品			48,338
(5) そ の 他 流 動 資 産			403,000
流動資産合計			2,356,588
資 産 合 計			1,902,058,925
負 債 の 部			
3 固 定 負 債			

区 分	金			額
(1) 他会計借入金			125,960,884	
固定負債合計				125,960,884
4 流動負債				
(1) 一時借入金			6,000,000	
(2) その他流動負債			5,679,030	
流動負債合計				11,679,030
負債合計				137,639,914
資本の部				
5 資本金				
(1) 自己資本金			54,646,000	
(2) 借入資本金				
イ 企業債		1,241,202,825		
ロ 他会計借入金		120,209,589	136,412,414	
資本金合計				1,416,058,414
6 剰余金				
(1) 資本剰余金				
イ 国庫補助金		564,381,232		
資本剰余金合計			564,381,232	
(2) 欠損金				
イ 当年度未処理欠損金				
繰越欠損金年度末残高	214,502,781			
当期純損失	1,517,854	216,020,635		
欠損金合計			216,020,635	
剰余金合計				348,360,597
資本合計				1,764,419,011
負債資本合計				1,902,058,925

別表 8 昭和46年度鳥取県管理立事業収入支出計算書

(昭和46年4月1日から昭和46年9月30日まで)

(1) 資本的収入及び支出

収入

区	分	算				地方公営企業法第26条の規定に係る繰越額に充てる財源	地方公営企業法第26条の規定に係る繰越額	合計	収入額	予算額に比し収入額の増減	備考
		当	補	小	計						
第1款	資本的収入	465,857,000	0	465,857,000	0	0	465,857,000	167,920,367	△ 297,936,633		
第1項	企業債	165,000,000	0	165,000,000	0	0	165,000,000	55,000,000	△ 110,000,000		
第2項	他会計からの長期借入金	1,198,000	0	1,198,000	0	0	1,198,000	0	△ 1,198,000		
第3項	建設収入	3,396,000	0	3,396,000	0	0	3,396,000	77,248	△ 3,318,752		
第4項	土地売却代金	296,263,000	0	296,263,000	0	0	296,263,000	112,848,124	△ 183,414,876		

支出

区	分	算				地方公営企業法第26条の規定に係る繰越額	地方公営企業法第26条の規定に係る繰越額	合計	支出額	予算残額	備考
		当	補	流	小						
第1款	資本的支出	465,857,000	0	465,857,000	0	0	465,857,000	218,238,234	316,640,246		
第1項	建設費	247,707,000	0	247,707,000	0	0	247,707,000	109,266,059	207,462,421		
第2項	企業債償還金	218,150,000	0	218,150,000	0	0	218,150,000	108,972,175	109,177,825		

別表 9

昭和46年度鳥取県管理立事業貸借対照表

(昭和46年9月30日)

(単位 円)

区 分	金 額	
資 産 の 部		
1 固 定 資 産		
(1) 有 形 固 定 資 産		
建 設 仮 勘 定	2,078,306,154	
固 定 資 産 合 計		2,078,306,154
2 流 動 資 産		
(1) 現 金 預 金	813,597	
(2) 前 払 金	40,000	
(3) 貯 蔵 品	34,730	
(4) そ の 他 流 動 資 産	3,262,000	
流 動 資 産 合 計		4,150,327
資 産 合 計		2,082,456,481
負 債 の 部		
3 固 定 負 債		
(1) そ の 他 固 定 負 債	358,481,459	
固 定 負 債 合 計		358,481,459
4 流 動 負 債		
(1) 一 時 借 入 金	29,000,000	
(2) 前 受 金	238,808,180	
(3) そ の 他 流 動 負 債	3,289,190	
流 動 負 債 合 計		271,097,370
負 債 合 計		629,578,829
資 本 の 部		
5 資 本 金		
(1) 自 己 資 本 金	49,695,648	
(2) 借 入 資 本 金		
イ 企 業 債	788,847,125	
ロ 他 会 計 借 入 金	614,334,879	1,403,182,004
資 本 金 合 計		1,452,877,652
資 本 合 計		1,452,877,652
負 債 資 本 合 計		2,082,456,481

別表10

固定資産明細書

(1) 電気事業
(4) 有形固定資産

資産の種類	年度当初 の現在高	当 期 増 加 額	当 期 減 少 額	当期 末 高	減価償却		当 期 引 当 金 計	当 期 末 未 済 高	備 考
					当期 増加額	当期 減少額			
幡網水力発電設備	271,019,697	0	125,300	270,894,397	3,508,124	119,035	148,689,345	122,205,052	
土地	205,267	0	0	205,267	—	—	—	205,267	
建物	11,424,117	0	0	11,424,117	134,615	0	4,699,594	6,724,523	
水路	156,740,802	0	0	156,740,802	1,269,600	0	61,315,029	95,425,773	
機械装置	95,754,681	0	0	95,754,681	1,982,122	0	78,812,396	16,942,285	
諸機	3,689,819	0	0	3,689,819	83,581	0	1,563,371	2,126,448	
備品	3,205,011	0	125,300	3,079,711	38,206	119,035	2,298,955	780,756	
小水力発電設備	1,205,415,276	3,635,000	2,890,000	1,206,160,276	13,698,024	32,173	350,865,682	855,294,594	
土地	12,024,909	0	0	12,024,909	—	—	—	12,024,909	
建物	74,673,830	2,890,000	2,890,000	74,673,830	890,443	32,173	17,979,465	56,694,365	
水路	558,227,374	0	0	558,227,374	4,566,926	0	129,240,390	428,986,984	
貯水池	166,149,612	0	0	166,149,612	1,345,812	0	31,970,320	134,229,242	
機械装置	225,191,294	0	0	225,191,294	4,661,459	0	114,240,835	110,950,459	
諸機	22,637,008	447,500	0	23,084,508	487,436	0	10,925,905	12,158,603	
備品	3,264,073	297,500	0	3,561,573	197,666	0	2,429,521	1,132,052	
総係	143,247,176	0	0	143,247,176	1,548,282	0	44,129,196	99,117,980	
春米水力発電設備	1,178,622,223	1,362,500	0	1,179,984,723	11,976,656	0	251,684,444	928,300,279	
土地	7,843,837	0	0	7,843,837	—	—	—	7,843,837	
建物	50,210,513	0	0	50,210,513	562,286	0	10,715,649	39,494,864	

資産の種類	年度当初 の現在高	当期 増加額	当期 減少額	当期 現在高	減価償却引当金		当期 償却未済高	備考
					当期 増加額	当期 減少額		
貯水池	309,058,683	0	0	309,058,683	2,503,375	0	49,704,875	259,353,808
水路	510,013,626	0	0	510,013,626	4,131,110	0	91,865,000	418,148,626
機械装置	154,377,155	0	0	154,377,155	3,195,607	0	66,481,370	87,895,785
諸装置	4,270,252	0	0	4,270,252	99,525	0	1,356,560	2,913,692
備用品	2,013,406	1,362,500	0	3,375,906	61,844	0	1,463,581	1,912,325
総保費	140,834,751	0	0	140,834,751	1,422,909	0	30,097,409	110,737,342
日野川水力発電設備	610,801,369	0	140,610	610,160,759	6,970,950	133,580	51,064,999	559,095,760
土地	1,184,227	0	0	1,184,227	—	—	—	1,184,227
建物	55,167,929	0	0	55,167,929	571,442	0	4,186,338	50,981,591
水路	406,818,022	0	0	406,818,022	3,295,226	0	24,254,050	382,563,972
機械装置	143,728,111	0	0	143,728,111	2,975,172	0	21,701,380	122,026,731
諸装置	2,285,948	0	0	2,285,948	78,956	0	370,756	1,915,192
備用品	1,117,132	0	140,610	976,522	50,154	133,580	552,475	424,047
水力発電設備計	3,265,358,565	4,997,500	3,155,910	3,267,200,155	36,133,754	284,788	802,304,470	2,464,895,685
幡郷送電設備	902,843	0	0	902,843	45,097	0	786,431	116,412
機械装置	902,843	0	0	902,843	45,097	0	786,431	116,412
小鹿送電設備	25,137,369	0	0	25,137,369	486,299	0	9,626,607	15,510,762
構架物	20,597,071	0	0	20,597,071	259,523	0	6,646,533	13,950,488
機械装置	4,540,298	0	0	4,540,298	226,776	0	2,980,024	1,560,274
春米送電設備	947,750	0	0	947,750	47,340	0	644,422	303,328
機械装置	947,750	0	0	947,750	47,340	0	644,422	303,328
日野川送電設備	2,173,367	0	0	2,173,367	108,559	0	778,009	1,395,358
機械装置	2,173,367	0	0	2,173,367	108,559	0	778,009	1,395,358
機械装置	2,173,367	0	0	2,173,367	108,599	0	778,009	1,395,358

送電設備計	29,161,329	0	0	29,161,329	687,295	0	11,835,469	17,325,860
業務設備	16,885,962	0	0	16,885,962	108,061	0	3,297,588	13,588,374
土地	3,151,019	0	0	3,151,019	—	—	—	3,151,019
建物	10,664,003	0	0	10,664,003	81,802	0	1,060,572	9,603,431
備品	2,248,705	0	0	2,248,705	19,969	0	2,000,897	247,808
総係費	822,235	0	0	822,235	6,290	0	236,119	586,116
固定資産仮勘定	3,193,812	0	0	3,193,812	—	—	—	3,193,812
建設準備勘定	3,193,812	0	0	3,193,812	—	—	—	3,193,812
合 計	3,314,599,668	4,997,500	3,155,910	3,316,441,258	36,949,110	284,788	817,437,527	2,499,003,731

(ロ) 無形固定資産

資産の種類	年度当初現在高	当期増加額	当期減少額	当期減価却高	当期未現在高	備考
幡郷水力発電設備	26,297	0	0	0	26,297	
無形固定資産	26,297	0	0	0	26,297	
電話加入権	26,297	0	0	—	26,297	
小鹿水力発電設備	6,355,222	0	0	448,631	5,906,591	
無形固定資産	6,355,222	0	0	448,631	5,906,591	
水利権	6,345,607	0	0	447,921	5,897,686	
水道施設利用権	9,615	0	0	710	8,905	
春米水力発電設備	9,904,512	0	0	496,993	9,407,519	
無形固定資産	9,904,512	0	0	496,993	9,407,519	
水利権	9,857,612	0	0	496,993	9,360,619	
電話加入権	46,900	0	0	—	46,900	
日野川水力発電設備	74,152,550	0	0	1,588,183	72,564,367	

資産の種類	年度当初現在高	当期増加額	当期減少額	当期減価引当金	当期未済高	備考
無形固定資産	74,152,550	0	0	1,588,183	72,564,367	
ダム使用権	30,993,095	0	0	313,186	30,679,909	
水利権	43,157,415	0	0	1,274,997	41,882,418	
電話加入権	22,040	0	0	—	22,040	
業務設備	17,331,800	0	0	230,000	17,101,800	
無形固定資産	17,331,800	0	0	230,000	17,101,800	
庁舎利用権	16,680,000	0	0	230,000	16,450,000	
電話加入権	651,800	0	0	—	651,800	
計	107,770,381	0	0	2,763,807	105,006,574	

(2) 工業用水道事業

(4) 有形固定資産

資産の種類	年度当初現在高	当期増加額	当期減少額	当期未現在高	減価引当金			当期未済高	備考
					当期増加額	当期減少額	計		
土地	59,555,704	0	0	59,555,704	—	—	—	59,555,704	
建築物	73,172,685	0	0	73,172,685	561,957	0	3,634,765	69,537,920	
構築物	1,440,772,917	0	0	1,440,772,917	11,567,533	0	75,048,378	1,365,724,539	
機械及び装置	89,538,431	0	0	89,538,431	1,367,784	0	8,084,793	81,453,638	
工具器具及び備品	55,000	0	0	55,000	4,950	0	24,750	30,250	
建設仮勘定	2,409,840	14,452,284	34,307	16,827,817	—	—	—	16,827,817	
計	1,665,504,577	14,452,284	34,307	1,679,922,554	13,502,224	0	86,792,686	1,593,129,868	

(ロ) 無形固定資産

資産の種類	年度当初現在高	当期増加額	当期減少額	当期減価償却高	当期末現在高	備考
ダ ム 使用 権	233,955,994 円	0 円	0 円	1,654,011 円	232,301,983 円	
水 利 権	75,629,777	0	0	1,495,751	74,134,026	
電 話 加 入 権	10,300	0	0	—	10,300	
計	309,596,071	0	0	3,149,762	306,446,309	

(3) 埋立事業

(4) 有形固定資産

資産の種類	年度当初の現在高	当期増加額	当期減少額	当期末現在高	備考
有形固定資産	1,969,115,338 円	109,370,929 円	180,113 円	2,078,306,154 円	
建設仮勘定	1,969,115,338	109,370,929	180,113	2,078,306,154	

別表11

企 業 債 明 細 書

(1) 電 氣 事 業

(昭和46年9月30日現在)

種 類	發 行 日	發 行 總 額	償 還 高		未償還殘高	發 行 額	利 率	償 還 終 期	備 考
			當 期 償 還 高	償 還 高 累 高					
昭和26年度 政府債	27.3.24	70,000,000	3,000,000	67,000,000	3,000,000	70,000,000	0.065	47.2.1	資金運用部
27年度 "	28.3.20	150,000,000	4,100,000	92,500,000	57,500,000	150,000,000	"	53.3.1	"
29年度 "	30.5.20	10,000,000	257,000	5,271,000	4,729,000	10,000,000	"	54.11.1	"
30年度 公 募 債	31.5.22	150,000,000	3,600,000	63,600,000	86,400,000	150,000,000	"	56.3.1	"
" 公 募 債	31.5.31	30,000,000	0	30,000,000	0	29,850,000	0.075	38.5.31	岡山綜合銀行 (借換債) 積立金
31年度 政府債	32.5.20	290,000,000	4,016,587	73,797,576	216,202,424	290,000,000	0.065	62.3.31	積立金
" "	32.5.29	20,000,000	273,753	5,256,952	14,743,048	20,000,000	"	62.3.1	資金運用部
" "	"	70,000,000	969,145	17,806,329	52,193,671	70,000,000	"	"	"
" 公 募 債	32.5.31	70,000,000	0	70,000,000	0	69,650,000	0.075	39.5.31	岡山綜合銀行 (借換債) "
" "	"	30,000,000	0	30,000,000	0	29,850,000	"	"	"
32年度 政府債	33.3.20	70,000,000	2,692,307	61,923,061	8,076,939	70,000,000	0.076	48.3.20	公營企業金融公庫
" "	33.5.30	250,000,000	3,209,875	58,975,789	191,024,211	250,000,000	0.065	63.2.1	資金運用部
" "	"	140,000,000	1,818,894	31,809,372	108,190,628	140,000,000	"	63.3.31	簡保積立金
33年度 公 募 債	34.5.20	80,000,000	986,675	15,332,280	64,667,720	80,000,000	"	64.2.1	資金運用部
" 公 募 債	35.3.20	190,000,000	7,307,692	138,846,156	51,153,844	190,000,000	0.076	50.3.20	公營企業金融公庫
" 公 募 債	35.5.31	480,000,000	5,487,312	85,269,216	394,730,784	480,000,000	0.065	65.3.31	簡保積立金
" 公 募 債	35.8.30	60,000,000	2,307,692	43,846,156	16,153,844	60,000,000	0.076	50.3.20	公營企業金融公庫
35年度 "	36.3.20	100,000,000	3,846,153	65,384,623	34,615,377	100,000,000	"	51.3.20	"

借 入 資 本 金	借 入	資 本	金	計					
38 年 度 政 府 債 債	36.5.29	275,000,000	2,914,342	45,286,967	229,713,033	275,000,000	0.065	66.2.1	資 金 運 用 部
39 年 度 政 府 債 債	38.5.31	15,600,000	0	15,600,000	0	15,600,000	0.070	44.11.30	嶺山陰合同銀行 (借換債)
" 年 度 政 府 債 債	39.5.31	36,400,000	0	36,400,000	0	36,400,000	"	45.11.30	"
" 年 度 政 府 債 債	"	15,600,000	0	15,600,000	0	15,600,000	"	"	" (")
" 年 度 政 府 債 債	40.9.20	20,000,000	170,300	1,085,250	18,914,750	20,000,000	0.065	70.2.1	資 金 運 用 部
" 年 度 政 府 債 債	41.3.20	10,000,000	312,500	2,187,500	7,812,500	10,000,000	0.073	59.3.20	公 營 企 業 金 融 公 庫
" 年 度 政 府 債 債	"	20,000,000	625,000	4,375,000	15,625,000	20,000,000	"	"	"
" 年 度 政 府 債 債	41.5.31	40,000,000	315,270	2,009,089	37,990,911	40,000,000	0.065	71.2.1	資 金 運 用 部
" 年 度 政 府 債 債	42.3.20	36,000,000	1,125,000	5,625,000	30,375,000	36,000,000	0.073	*60.3.20	公 營 企 業 金 融 公 庫
" 年 度 政 府 債 債	42.3.24	59,000,000	1,843,750	9,218,750	49,781,250	59,000,000	"	"	"
" 年 度 政 府 債 債	42.3.27	145,000,000	1,058,906	6,747,976	138,252,024	145,000,000	0.065	72.3.1	資 金 運 用 部
" 年 度 政 府 債 債	43.3.20	113,000,000	3,531,250	10,593,750	102,406,250	113,000,000	0.073	61.3.20	公 營 企 業 金 融 公 庫
" 年 度 政 府 債 債	43.3.29	18,000,000	406,250	6,218,750	11,781,250	18,000,000	"	"	"
" 年 度 政 府 債 債	43.5.29	227,000,000	1,537,350	9,796,903	217,203,097	227,000,000	0.065	73.3.1	資 金 運 用 部
計		3,290,600,000	57,713,003	1,127,363,445	2,163,236,555	3,289,950,000			

(2) 工業用水道事業


種 類	発 行 日	発行総額	償 還 高		未償還残高	発行価額	利 率	償 還 終 期	備 考
			当期償還高	償還高累計					
昭和38年度 政府勸債	昭和39.12.25	20,000,000 円	284,754 円	1,336,916 円	18,663,084 円	20,000,000 円	0.065	昭和64.2.1	資金運用部 鞍山陰合同銀行
" " " "	" " 39.12.31	10,000,000	0	10,000,000	0	10,000,000	0.070	45.11.30	鞍山陰合同銀行
39年度 公 募 債	" " 40.3.30	25,000,000	781,250	7,031,250	17,968,750	25,000,000	0.073	58.3.20	公営企業金融公庫
" " " "	" " 40.11.30	20,000,000	625,000	5,000,000	15,000,000	20,000,000	"	58.9.20	"
" " " "	" " 40.12.24	10,000,000	312,500	2,500,000	7,500,000	10,000,000	"	"	"
" " " "	" " 40.12.25	50,000,000	667,774	1,940,926	48,059,074	50,000,000	0.065	65.2.1	資金運用部
" " " "	" " 40.12.27	40,000,000	4,000,000	32,000,000	8,000,000	40,000,000	0.074	47.9.30	鞍山陰合同銀行
" " " "	" " "	10,000,000	833,333	9,166,667	833,333	10,000,000	0.073	47.3.31	日本パルプ工業株
40年度 公 募 債	" " 41.3.30	30,000,000	937,500	6,562,500	23,437,500	30,000,000	"	59.3.20	公営企業金融公庫
" " " "	" " 41.3.31	70,000,000	876,956	876,956	69,123,044	70,000,000	0.065	66.2.1	資金運用部
" " " "	" " 41.4.26	30,000,000	937,500	6,562,500	23,437,500	30,000,000	0.073	59.3.20	公営企業金融公庫
" " " "	" " 41.5.31	45,500,000	4,550,000	27,300,000	18,200,000	45,500,000	0.074	48.5.31	鞍山陰合同銀行
41年度 公 募 債	" " 42.3.20	80,000,000	2,500,000	12,500,000	67,500,000	80,000,000	0.073	60.3.20	公営企業金融公庫
" " " "	" " "	15,000,000	468,750	2,343,750	12,656,250	15,000,000	"	"	"
" " " "	" " 42.3.27	105,000,000	1,205,140	1,205,140	103,794,860	105,000,000	0.065	67.3.1	資金運用部
" " " "	" " 42.3.31	50,000,000	0	0	50,000,000	50,000,000	0.0735	57.8.31	鞍山陰合同銀行
" " " "	" " "	10,000,000	1,000,000	7,000,000	3,000,000	10,000,000	0.073	48.3.31	日本パルプ工業株
42年度 公 募 債	" " 43.3.20	300,000,000	9,375,000	28,125,000	271,875,000	300,000,000	"	61.3.20	公営企業金融公庫
" " " "	" " 43.3.22	35,000,000	1,093,750	3,281,250	31,718,750	35,000,000	"	"	"
" " " "	" " 43.5.20	90,000,000	0	0	90,000,000	90,000,000	"	58.3.31	鞍山陰合同銀行

借入		資本		金							
43	年度	政府	43. 5. 29	225,000,000	2,370,553	2,370,553	222,629,447	225,000,000	0.065	68. 3. 1	資金運用部
"	"	公募	44. 3. 20	30,000,000	0	0	30,000,000	30,000,000	0.073	65. 3. 20	公営企業金融公庫
"	"	政府	44. 3. 28	10,000,000	0	0	10,000,000	10,000,000	"	"	"
"	"	公募	44. 5. 28	20,000,000	193,767	193,767	19,806,233	20,000,000	0.065	69. 3. 1	資金運用部
"	"	政府	44. 5. 30	15,000,000	0	0	15,000,000	15,000,000	0.073	65. 3. 29	公営企業金融公庫
44	年度	公募	45. 3. 30	6,000,000	0	0	6,000,000	6,000,000	"	66. 3. 20	"
"	"	政府	45. 4. 28	15,000,000	0	0	15,000,000	15,000,000	0.065	70. 3. 1	資金運用部
45	年度	公募	46. 3. 30	10,000,000	0	0	10,000,000	10,000,000	0.067	67. 3. 20	公営企業金融公庫
"	"	政府	46. 5. 31	20,000,000	0	0	20,000,000	20,000,000	0.065	71. 3. 1	資金運用部
"	"	公募	46. 9. 30	12,000,000	0	0	12,000,000	12,000,000	0.074	61. 3. 31	備山陰合同銀行
計				1,408,500,000	33,013,527	167,297,175	1,241,202,825	1,408,500,000			

00619

(3) 埋立事業

種 類	発 行 日	発行総額 円	償 還 高		未償還残高 円	発行価額 円	利 率	償還終期	備 考
			当期償還高 円	償還高累計 円					
昭和36年度政府債	37.12.27	50,000,000	3,483,310	46,410,655	3,589,345	50,000,000	0.065	昭和47.3.31	簡保積立金
38年度 "	39.6.30	50,000,000	3,064,865	33,122,220	16,877,780	50,000,000	"	49.3.31	"
39年度公債	40.3.20	80,000,000	8,000,000	72,000,000	8,000,000	80,000,000	0.073	47.3.20	公営企業金融公庫
" "	40.3.31	190,000,000	0	190,000,000	0	190,000,000	"	46.3.31	東洋建設 株
40年度 "	41.3.31	230,500,000	23,050,000	207,450,000	23,050,000	230,500,000	"	47.3.31	"
" "	40.4.30	25,500,000	0	25,500,000	0	25,500,000	0.074	43.3.30	岡山陰合同銀行
" "	41.3.31	18,000,000	0	18,000,000	0	18,000,000	"	"	"
41年度 "	42.3.20	130,000,000	13,000,000	65,000,000	65,000,000	130,000,000	0.073	49.3.20	公営企業金融公庫
" "	42.3.31	173,000,000	17,300,000	121,100,000	51,900,000	173,000,000	"	48.3.31	東洋建設 株
42年度 "	43.3.20	157,000,000	15,700,000	47,100,000	109,900,000	157,000,000	"	50.3.20	公営企業金融公庫
" "	"	31,500,000	3,150,000	15,750,000	15,750,000	31,500,000	"	49.3.31	東洋建設 株
" "	43.5.31	47,500,000	3,958,000	19,790,000	27,710,000	47,500,000	"	50.3.31	岡山陰合同銀行
" "	43.9.21	10,000,000	833,000	4,165,000	5,835,000	10,000,000	"	"	"
" "	43.12.25	10,000,000	833,000	4,165,000	5,835,000	10,000,000	"	"	"
43年度 "	44.3.28	60,000,000	6,000,000	6,000,000	54,000,000	60,000,000	"	51.3.20	公営企業金融公庫
" "	44.4.21	45,000,000	4,500,000	4,500,000	40,500,000	45,000,000	"	51.3.31	岡山陰合同銀行
" "	44.7.31	20,000,000	2,000,000	2,000,000	18,000,000	20,000,000	"	"	"
" "	44.9.30	41,000,000	4,100,000	4,100,000	36,900,000	41,000,000	"	"	"
44年度 "	45.3.30	55,000,000	0	0	55,000,000	55,000,000	"	52.3.20	公営企業金融公庫
" "	45.3.31	26,000,000	0	0	26,000,000	26,000,000	"	52.3.31	岡山陰合同銀行



鳥取県告示第九百七十二号

地方公営企業法（昭和二十七年法律第二百九十二号）
第四十条の二第一項の規定に基づき、昭和四十六年度
前期における鳥取県営病院事業の業務状況を次のとお
り公表する。

昭和四十六年十一月三十日

鳥取県知事 石 破 二 朗

目 次

1 ま え が き	76
2 事 業 の 概 要	76
3 経 理 の 状 況	76
4 資産、企業債および一時借入金の現在高	76
5 む す び	76

1 ま え が き

この報告書は、鳥取県営病院事業の昭和46年度前期(昭和46年4月1日から昭和46年9月30日)における業務状況について公表するものであります。

2 事業の概要

病院の事業につきましては、広く県民のための病院としてその機能を充分發揮するよう、また経営についても常に合理化と健全化に努力し医療の確保と向上に万全を期しております。

当期における利用状況は、別表1のとおりであり、昨年同期と比較しますと、一日平均患者数は外来で101.9パーセント、入院で104.7パーセントといずれも、やや上回っております。

3 経理の状況

当期における経理状況は、別表2のとおりで、予算額に対して事業収益で40.7パーセント、事業費用で40.6パーセント執行されております。

また経営成績および財政状態は、それぞれ別表3、別表4のとおりであります。

4 資産、企業債および一時借入金の現在高

資産および企業債の現在高は、別表5、6のとおりであります。一時借入金の現在高は、88,000,000円で、一般会計から37,000,000円中央病院移転新築事業のため銀行から51,000,000円借入しております。内訳は、中央病院51,000,000円、厚生病院37,000,000円で、これは診療報酬の受入れに2か月間のずれがあるため等、この間の資金運用の円滑を期

するため、借入しております。

5 む す び

昭和46年度前期の業務状況は上記のとおりであります。今後の運営にあたっては、なおいつそう運営の合理化と健全化に努め、県民の医療に万全を期したいと考えております。県民各位におかれましては、このうえともご協力とご支援を賜りますようお願いいたします。

別表 I

(1) 各科別外来患者利用実績

科(病院)別	月 別	46	4月	5月	6月	7月	8月	9月	合 計	1日平均患者数
内 科										
中 央			2,321	2,231	2,385	2,609	2,304	2,107	13,957	91.9
厚 生			1,448	1,408	1,495	2,121	1,712	1,509	9,693	63.8
小 児 科										
中 央			1,244	1,479	1,552	1,706	1,329	1,411	8,721	57.4
厚 生			725	753	775	1,335	910	805	5,303	34.9
外 科										
中 央			736	663	659	645	706	698	4,107	27.0
厚 生			1,043	1,106	1,005	1,468	1,225	1,122	6,969	45.8
胸 部 外 科										
中 央			40	161	175	180	269	184	1,009	6.6
整 形 外 科										
中 央			1,589	1,711	2,155	2,155	1,861	1,775	11,246	74.0
皮 膚 科										
中 央			635	550	612	768	672	466	3,703	24.4
厚 生			101	163	145	330	152	147	1,038	6.8
泌 尿 器 科										
中 央			138	158	170	234	216	168	1,084	7.1
産 婦 人 科										
中 央			909	870	996	1,264	1,155	1,074	6,268	41.2
厚 生			655	583	693	870	805	744	4,350	28.6
眼 科										
中 央			1,785	1,624	1,785	1,879	1,817	1,624	10,514	69.2
厚 生			155	102	100	186	154	147	844	5.6
耳 鼻 科										
中 央			1,133	1,195	1,177	1,758	1,835	1,198	8,296	54.8
厚 生			5	6	12		7	2	32	0.2
合 計										
中 央			10,530	10,642	11,666	13,198	12,164	10,705	68,905	453.3
厚 生			4,132	4,121	4,225	6,310	4,965	4,476	28,229	185.7

診療日数 中央 152日

厚生 152日

(2) 各科別入院患者利用実績

科(病院)別	月 別	46							合 計	1日平均患者数
		4月	5月	6月	7月	8月	9月			
内 科	中央	2,329	2,516	2,663	3,131	3,072	2,850	16,561	90.5	
厚 生	中央	2,246	2,167	2,346	2,471	2,427	1,915	13,572	74.2	
小 児	中央	631	697	652	565	532	508	3,585	19.6	
厚 生	中央	226	212	156	357	340	193	1,484	8.2	
外 科	中央	1,090	1,137	1,010	1,217	1,245	1,034	6,733	36.8	
厚 生	中央	1,986	1,877	1,937	2,049	1,861	1,568	11,278	61.6	
胸 部 外 科	中央	242	279	339	334	206	326	1,726	9.4	
整 形 外 科	中央	1,394	1,374	1,305	1,213	1,257	1,284	7,827	42.8	
皮 膚 科	中央	14	78	118	119	84	61	474	2.6	
厚 生	中央	203	159	138	141	80	71	792	4.3	
泌 尿 器 科	中央	981	937	746	936	990	933	5,523	30.2	
厚 生	中央	724	789	684	710	701	802	4,410	24.1	
産 婦 人 科	中央	250	421	416	239	210	300	1,836	10.0	
厚 生	中央	298	169	154	299	398	373	1,691	9.2	
耳 鼻 科	中央	100	9	17	30	26	85	267	1.5	
厚 生	中央	250	264	95	26	81	172	888	4.8	
未 熟 児 セ ン タ ー	中央	7,532	7,776	7,558	8,224	8,100	7,825	47,015	256.9	
厚 生	中央	5,432	5,309	5,218	5,613	5,410	4,650	31,632	172.9	

診療日数 中央 183日
厚生 183日

別表2

病院事業会計予算収入支出対照表
(昭和46年4月1日から昭和46年9月30日まで)

(単位 円)

科 目	区 分	算 額			収入支出額	同 左 の 内 訳			予 算 額 に 比 し 増 減	備 考
		当初予算額	補正予算額	流用増減額		計	中	厚		
(1) 収益的収入支出										
1 病院事業収益		1,240,494,000	△ 88,000		1,240,406,000	504,680,195	313,339,811	191,340,384	△ 735,725,805	
1 医業収益		1,070,668,000			1,070,668,000	414,176,756	260,288,722	153,888,034	△ 656,491,244	
1 入院収益		648,235,000			648,235,000	266,870,005	165,349,167	101,520,838	△ 381,364,995	
2 外来収益		396,922,000			396,922,000	137,626,608	90,379,086	47,247,522	△ 259,295,392	
3 その他医業収益		25,511,000			25,511,000	9,680,143	4,560,469	5,119,674	△ 15,830,857	
2 医業外収益		148,353,000	△ 88,000		148,265,000	79,878,939	46,637,089	33,241,850	△ 68,386,061	
1 受取利息配当金		539,000			539,000	548,453	357,909	190,544	9,453	
2 他会計補助金		87,956,000			87,956,000	50,211,000	32,187,000	18,024,000	△ 37,745,000	
3 負担金交付金		46,641,000	△ 88,000		46,553,000	23,322,000	11,306,000	12,016,000	△ 23,231,000	
4 患者外給食収益		11,642,000			11,642,000	5,169,730	2,358,660	2,811,070	△ 6,472,270	
5 その他医業外収益		1,575,000			1,575,000	627,756	427,520	200,236	△ 947,244	
3 看護婦養成所収益		21,473,000			21,473,000	10,624,500	6,414,000	4,210,500	△ 10,848,500	
1 負担金交付金		21,123,000			21,123,000	10,560,000	6,414,000	4,146,000	△ 10,563,000	
2 補助金		250,000			250,000	0	0	0	△ 250,000	
3 手数料収益		100,000			100,000	64,500	0	64,500	△ 35,500	
1 病院事業費用		1,296,655,000	△ 177,000		1,296,478,000	525,881,347	322,775,198	203,106,149	770,596,653	
1 医業費用		1,237,219,000			1,237,219,000	499,360,406	313,064,727	186,295,679	737,858,594	
1 給与費		682,722,000			682,722,000	263,157,371	165,274,883	97,882,488	419,564,629	
2 材料費		412,743,000			406,466,000	192,757,174	125,676,931	67,080,243	213,708,826	
3 経費		81,551,000			87,828,000	41,132,743	20,762,146	20,370,597	46,695,257	

00620

区 分	算 額			収入支出額	同 左 の 内 訳			予 算 額 に比し増減	備 考
	当初予算額	補正予算額	流田増減額		中	厚	生		
4 減価償却費	54,098,000		54,098,000	0	0	0	54,098,000		
5 資産減耗修費	6,105,000		6,105,000	2,313,118	1,350,767	962,351	3,791,882		
6 研究費	37,963,000	△ 177,000	37,786,000	17,474,472	4,011,634	13,462,838	20,311,528		
2 医業外費用	25,543,000	△ 177,000	25,366,000	12,694,585	2,376,065	10,318,520	12,671,415		
1 支払利息及び企業債取扱諸費	10,357,000		10,357,000	4,406,493	1,605,985	2,800,508	5,950,507		
2 患者外給食材料費	2,063,000		2,063,000	373,394	29,584	343,810	1,689,606		
3 雑損	21,473,000		21,473,000	9,046,469	5,698,837	3,347,632	12,426,531		
1 看護婦養成所費用	9,086,000		9,086,000	3,597,634	2,261,093	1,336,541	5,488,366		
2 経費	12,387,000		12,387,000	5,448,835	3,437,744	2,011,091	6,938,165		
期 間 外 費 用	3,143,000		3,143,000	2,530,000		2,530,000	613,000		
区 分	算 額			収入支出額	同 左 の 内 訳			予 算 額 に比し増減	備 考
科 目	当初予算額	補正予算額	地方公営企業法第26条の定による繰越規程(財源充当額)		計	中	厚		
(2) 資本的収入支出									
1 資本的収入	355,451,000	90,906,000	105,838,126	552,195,126	244,278,730	90,849,090	△ 217,067,306		
1 出資	69,195,000	36,127,000	4,203,000	109,525,000	20,926,880	7,567,090	△ 81,031,030		
2 他会計からの借入金	284,058,000			284,058,000	201,276,000	82,782,000	0		
3 国定資産売却代金	100,000			100,000	11,700	500,000	411,700		
4 貸付	2,098,000			2,098,000	1,064,150		△ 1,033,850		
5 助成	0	15,779,000		15,779,000			△ 15,779,000		

6	企 業 債	0	39,000,000	101,635,126	140,635,126	21,000,000	21,000,000	0△	119,635,126
1	資 本 的 支 出	355,351,000	90,906,000	105,838,126	552,095,126	372,872,998	277,993,776	94,879,222	179,222,128
1	建 設 費	44,450,000	86,875,000	105,838,126	237,163,126	73,577,386	68,125,046	5,452,340	163,585,740
2	企 業 債 償 還 金	24,745,000	4,031,000		28,776,000	14,173,462	7,528,580	6,644,882	14,602,538
3	他 会 計 借 入 金 償 還 金	284,058,000			284,058,000	284,058,000	201,276,000	82,782,000	0
4	貸 付 固 定 資 産 償 還 金	2,098,000			2,098,000	1,064,150	1,064,150		1,033,850

00623

別表3

昭和46年度鳥取県営病院事業損益計算書

(昭和46年4月1日から昭和46年9月30日まで)

(単位 円)

区 分	金 額	病 院 別		備 考
		中 央	厚 生	
1 医 業 収 益				
(1) 入 院 収 益	266,870,005	260,288,722	153,888,034	
(2) 外 来 収 益	137,626,608	165,349,167	101,520,838	
(3) そ の 他 医 業 収 益	9,680,143	90,379,086	47,247,522	
2 医 業 費 用				
(1) 給 与 費	263,157,371	4,560,469	5,119,674	
(2) 材 料 費	192,757,174	313,064,727	186,295,679	
(3) 経 費	41,132,743	165,274,883	97,882,488	
(4) 減 価 償 却 費	0	125,676,931	67,008,243	
(5) 資 産 減 耗 費		20,762,146	20,370,597	
(6) 研 究 研 修 費	2,313,118	0	0	
3 医 業 損 失				
(1) 受 取 利 息 配 当 金	548,453	1,350,767	962,351	
(2) 他 会 計 補 助 金	50,211,000	52,776,005	32,407,645	
(3) 負 担 金 交 付 金	23,322,000	53,051,089	37,452,350	
(4) 患 者 外 給 食 外 収 益	5,169,730	357,909	190,544	
(5) そ の 他 医 業 外 収 益	627,756	32,187,000	18,024,000	
(6) 看 護 婦 養 成 所 利 益	10,624,500	11,306,000	12,016,000	
当 年 度 総 利 益	90,503,439	2,358,660	2,811,070	
		427,520	200,236	
		6,414,000	4,210,500	
		275,084	5,044,705	
		5,319,789		

4 医 業 外 費 用						
(1) 支払利息及び企業債取扱諸費	12,694,585			9,710,471	16,810,470	
(2) 患者外給食材料費	4,406,493			2,376,065	10,318,520	
(3) 雑 損	373,394			1,605,985	2,800,508	
(4) 看護婦養成所費用	9,046,469	26,520,941		29,584	343,810	
当 年 度 純 損 失			21,201,152	5,698,837	3,347,632	
				9,435,387	11,765,765	

(注) 当期損益に關係あるものとして、上記以外に下記のものが見込まれる。

(区 分)	(中央病院)	(厚生病院)	(合 計)
1 4月から9月までの予定減価償却費	13,514,000円	13,460,573円	26,974,573円
2 9月30日実地棚卸残高	7,596,925円	4,298,558円	11,895,483円
3 前 払 金	45,000円	—	45,000円

別表4

昭和46年度鳥取県営病院事業貸借対照表

(昭和46年9月30日)

(単位円)

区	分	金	額	内	
				中央病院	厚生病院
資産	の部				
1 固定資産	資産				
(1) 有形固定資産	土地				
イ 土	建物	707,792,717	94,714,938	35,103,367	59,611,571
ロ 建物	減価償却引当金	177,649,783	530,142,934	302,355,237	405,437,480
ハ 構築物	構築物減価償却引当金	11,374,000	9,162,360	2,806,000	8,568,000
ニ 器械	器械備品減価償却引当金	2,211,640	158,606,194	1,104,538	1,107,102
ホ 車	車輦備品減価償却引当金	300,248,935	3,175,894	155,947,447	144,301,488
ヘ 車輦	減価償却引当金	141,642,741	6,161,200	63,517,373	78,125,368
セ 放射線	放射性同位元素減価償却引当金	3,524,000	322,725,120	3,274,000	250,000
ソ 放射線	放射性同位元素減価償却引当金	348,106	6,161,200	235,606	112,500
ト 建設	仮勘定	7,023,400	1,124,688,640	2,233,400	4,790,000
チ 有形固定資産	有形固定資産	862,200	1,038,895	0	862,200
リ 無形固定資産	電話加入資産	322,725,120	1,038,895	322,725,120	0
ル 無形固定資産	無形固定資産	1,038,895	1,038,895	663,780,651	460,907,989
(3) 投資				196,795	842,100

その他の投資資産計	881,784			416,370	465,414
投資資産計	3,068,175			3,068,175	0
2 流動資産	3,949,959			3,484,545	465,414
(1) 現金	17,333,112		1,129,677,494	667,461,991	462,215,503
(2) 未貯	127,580,327			6,264,629	11,068,483
(3) 前	513,778			85,419,779	42,160,548
(4) その他	45,000			0	513,778
(5) 流動資産計	990,000			45,000	0
3 負債		146,462,217		91,729,468	54,732,809
(1) 固定負債	284,058,900	1,276,139,711		759,191,399	516,948,312
(2) その他	2,034,575			201,276,000	82,782,000
(3) 固定負債			286,092,575	203,310,575	82,782,000
(4) 流動負債	88,000,000			51,000,000	37,000,000
(1) 一時借入	52,424,581			41,237,282	11,187,299
(2) 未払流動負債	3,667,812			2,736,804	931,008
(3) その他				94,974,086	49,118,307
(4) 流動負債計			144,092,393	298,284,661	131,900,307
5 資本			430,184,968		

別表5
(1) 有形固定資産明細書

固定資産明細書

(単位円)

資産の種類	年度当初現在高	当期増加額	当期減少額	期末現在高	減価償却		当金償却額累計	当期末償額
					当期増加額	当期減少額		
中央病院	757,046,600	68,606,949	1,208,978	824,444,571	13,514,000	685,791	174,177,920	650,266,651
土地	35,103,367	0	0	35,103,367	0	0	0	35,103,367
建築物	298,155,237	4,200,000	0	302,355,237	4,353,000	0	100,159,403	202,195,834
構築物	2,806,000	0	0	2,806,000	87,500	0	1,192,038	1,613,962
機械備品	150,759,722	5,564,800	377,075	155,947,447	8,612,000	353,291	72,129,373	83,818,074
車	3,624,000	0	350,000	3,274,000	249,500	332,500	485,106	2,788,894
放射性同位元素	2,233,400	0	0	2,233,400	212,000	0	212,000	2,021,400
取替資産								
建設仮勘定	264,364,874	58,842,149	481,903	322,725,120	—	—	—	322,725,120
生	652,084,898	4,462,340	33,588,699	622,958,539	13,460,573	30,114,889	175,511,123	447,447,416
土地	59,611,571	0	0	59,611,571	0	0	0	59,611,571
建築物	405,437,480	0	0	405,437,480	6,329,410	0	88,172,790	317,264,690
構築物	8,568,000	0	0	8,568,000	167,282	0	1,274,384	7,293,616
機械備品	173,427,847	4,462,340	33,588,699	144,301,488	6,476,531	30,114,889	84,601,899	59,699,589
放射性同位元素	4,790,000	0	0	4,790,000	431,100	0	1,293,300	3,496,700
車	250,000	0	0	250,000	56,250	0	168,750	81,250
合計	1,409,131,498	73,069,289	34,797,677	1,447,403,110	26,974,573	30,800,680	349,689,043	1,097,714,067

(2) 無形固定資産明細書

資産の種類	年度当初現在高	当期増加額	当期減少額	当期減価償却費	当期末現在高
中央病院施設備	196,795	0	0	0	196,795
電話加入権	196,795	0	0	0	196,795
厚生病院施設備	842,100	0	0	0	842,100
電話加入権	842,100	0	0	0	842,100
合計	1,038,895	0	0	0	1,038,895

(3) 投資明細書

資産の種類	年度当初現在高	当期増加額	当期減少額	当期減価償却費	当期末現在高
中央病院債券	4,548,695	0	1,064,150	0	3,484,545
電信付定資産	416,370	0	0	0	416,370
厚生電信債券	4,132,325	0	1,064,150	0	3,068,175
電信債券	465,414	0	0	0	465,414
合計	5,014,109	0	1,064,150	0	3,949,959

表別6

企 業 債 明 細 書

(昭和46年9月30日現在)

類 種	発行年月日	発行総額 円	償 還 高 計		未償還額 円	発行価額 円	利 率	償還終期	借 入 先
			当 期	累 計					
病 棟 整 備 事 業	昭 30. 4. 30	6,000,000	324,480	5,674,614	325,386	6,000,000	0.065	昭 47. 3. 31	簡易保険局
” 増 築 ”	30. 5. 20	15,000,000	690,000	14,310,000	690,000	15,000,000	”	46. 11. 1	資金運用部
” ” ”	32. 5. 20	10,000,000	205,113	3,768,588	6,231,412	10,000,000	”	57. 3. 31	簡易保険局
” ” ”	34. 5. 20	10,000,000	177,537	3,104,827	6,895,173	10,000,000	”	59. 3. 31	”
病 院 整 備 事 業	35. 8. 31	12,000,000	203,158	3,156,943	8,843,057	12,000,000	”	60. 3. 31	”
病 棟 増 築 事 業	36. 5. 31	35,000,000	555,828	8,041,319	26,958,681	35,000,000	”	61. 3. 31	”
病 院 建 設 ”	37. 12. 15	30,000,000	454,812	5,505,935	24,494,065	30,000,000	”	62. 2. 1	資金運用部
” ” ”	38. 5. 31	125,000,000	1,745,387	21,129,579	103,870,421	125,000,000	”	63. 2. 1	”
” ” ”	39. 5. 30	170,000,000	2,189,395	26,504,723	143,495,277	170,000,000	”	64. 2. 1	”
” ” ”	41. 3. 31	24,000,000	271,973	2,562,639	21,437,361	24,000,000	”	66. 2. 1	”
病 院 整 備 ”	42. 3. 27	28,000,000	3,118,475	24,780,174	3,219,826	28,000,000	”	47. 3. 31	資金運用部
” ” ”	44. 3. 28	23,000,000	2,253,989	10,582,442	12,417,558	23,000,000	”	49. 3. 31	”
” ” ”	46. 3. 30	23,000,000	1,983,315	1,983,315	21,016,685	23,000,000	”	51. 3. 31	”
病 院 整 備 事 業	46. 3. 31	278,000,000	0	0	278,000,000	278,000,000	0.073	53. 3. 31	嵯山陰合同銀行
移 転 改 築 事 業	46. 5. 31	21,000,000	0	0	21,000,000	21,000,000	0.074	53. 5. 31	”
計		810,000,000	14,173,462	131,105,098	678,894,902	810,000,000			