

昭和四年四月十五日第三種郵便物認可

# 鳥取県公報

毎週火曜日及び  
金曜日発行  
(当日が休日に当  
たるときは、そ  
の翌日)

## 目 次

◇告 示 鳥取県財政状況の公表

鳥取県営企業の業務状況の公表

鳥取県営病院事業の業務状況の公表

## 告 示

鳥取県告示第四百一号

地方自治法（昭和二十二年法律第六十七号）第二百四十三条の三第一項の規定に基づき、昭和四十四年十月一日から昭和四十五年三月三十一日までの間における鳥取県の財政状況を次のとおり公表する。

昭和四十五年五月三十日

鳥取県知事 石 破 二 朗

目次

1	まえがき	3
2	昭45年度当初予算について	4
(1)	概要	
(2)	一般会計歳入予算	
(3)	一般会計歳出予算	
(4)	特別会計歳入歳出予算	
3	昭44年度財政運営の状況について	16
(1)	概要	
(2)	昭44年度補正予算の状況	
(3)	昭44年度収入及び支出の概要	
4	県民の県税負担状況について	27
5	県債及び一時借入金の状況について	30
6	県有財産について	34
7	むすび	34
	附 表	
1	和45年度当初予算科目別財源調 部別財源調	
2	〃	
3	〃 款別節別分析表	
4	〃 消費的、投資的分析表	
5	昭44年度一般会計最終予算額調	
6	〃 特別会計	
7	昭44年度最終予算科目別財源調	
8	〃 款別節別分析表	
9	〃 消費的、投資的分析表	

い ま え が き

県の財政状況につきましては、毎年5月と11月の2回にわたり定期的に公表しておりますが、今回は、昭和44年10月1日から昭和45年3月31日までの間の状況を公表するものであります。

この公表を通じて、県財政の実態について県民の皆さまのご理解をいただきますとともに、今後の県財政運営に対するいっそうのご協力をお願いする次第であります。

## 2. 昭和45年度当初予算について

### (1) 概 要

昭和45年度の本県予算は、国と同一の基調により、重点主義に徹しつゝ、本県独自の立場において、本県の地理的立地条件の不利に起因する地域格差を積極的に打破して、県勢の伸展と県民福祉の向上を図ることを基本とし、従来に引き続き、

- (1) 各種産業発展のための基盤整備及び国土保全の推進
- (2) 農林水産業の振興
- (3) 教育文化の向上
- (4) 社会保障の充実
- (5) 中小企業並びに観光事業の振興

の重点施策の着実な遂行を図つたほか、青少年の健全育成、交通安全対策等に特に配慮するとともに、県税の減税その他の住民負担の軽減を図り、経費の節減合理化並びにその効率的な使用に意を用いて編成したものであります。

このようにして編成した昭和45年度当初予算は一般会計において総額455億9,600万円となり、昭和44年度当初予算350億1,800万円に対し、85億7,800万円、24.5パーセントの増となっております。

なお昭和45年度の地方財政計画は、国と同一の基調により、行政経費の効率化と重点化に徹し、節度ある行財政運営を行なうこととし、地方財源の確保に配慮しつゝ住民負担の軽減合理化を推進するとともに、財源の重点的配分を通じて地方の行政水準の一層の向上を図ることを基本として策定されており、その規模は7兆3,979億円(前年度6兆6,397億円)で前年度に比べると1兆2,582億円18.9パーセントの増加となっております。

また、本年度の国の予算は、昭和45年度の国民総生産の規模は72兆4,400億円程度に達し、その成長率は11.1パーセント(名目15.8パーセント)程度になるものと見込んたうえ、経済の持続的成長の確保と物価の安定を眼目として

- (1) 財政面から景気を刺激することのないよう財政規模を適度のものにとどめ、公債発行額を縮減するとともに、
- (2) 国民負担の軽減を図るため、所得税及び住民税の減税を行ない、
- (3) 現下の経済財政事情にかんがみ、法人課税の増徴を行ない、
- (4) 歳出内容について、社会経済情勢の変化に即応した整理更新を行ない、重点施策の着実な遂行を図り、地方財政の慎重な運営と民間における堅実な態度とあいまつて、国民福祉の着実な向上に努めることを基本方針として編成されており、一般会計予算の規模は、7兆9,497億円(前年度比17.95パーセントの増)となっております。

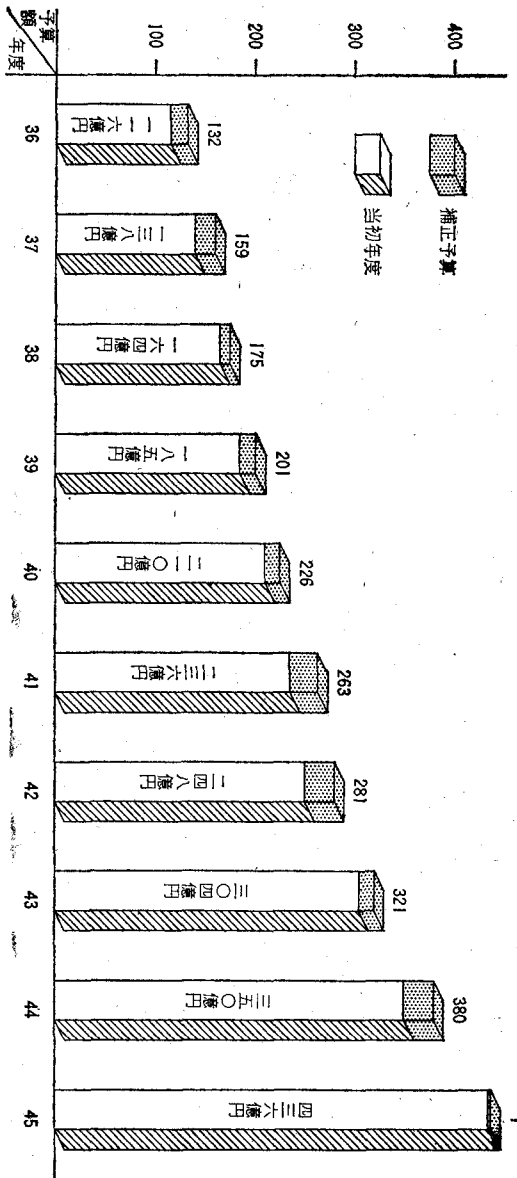
このような事情を背景として編成された昭和45年度当初予算の内訳は、

職員給与費	165億	505万円	37.9パーセント
投資的経費	162億4,327万円		37.2パーセント
維持補修費	5億4,025万円		1.3パーセント
扶助費公債費の義務的経費	28億3,568万余円		6.5パーセント
その他一般行政費	74億7,172万余円		17.1パーセント

となっております。

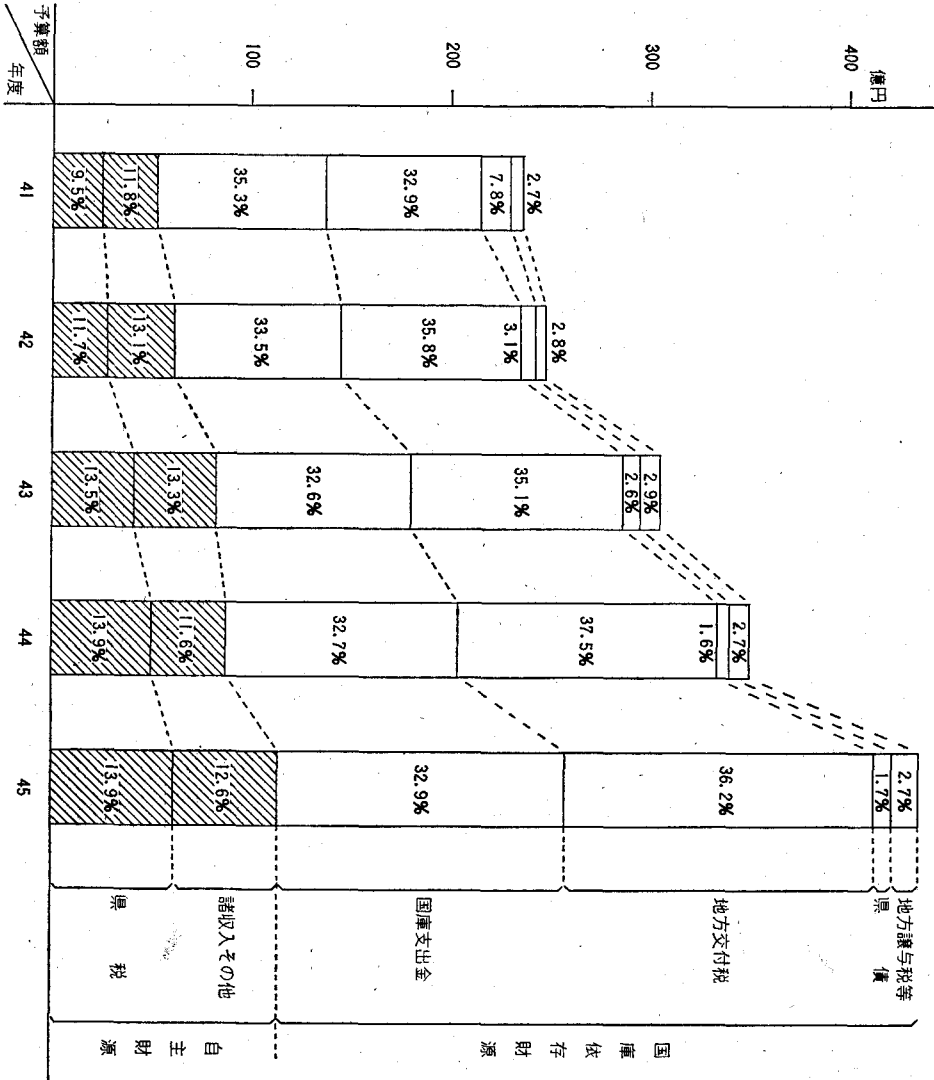
歳入予算のうち、  
 県税につきましては、経済情勢の見とおしと前年度の実績等を勘案し、税制改正による減収を見込んで60億5,636万余円を、  
 地方交付税につきましては、交付税総額、前年度の決定額等を勘案して158億924万余円を、  
 その他の財源につきましては、国庫予算の伸び率、過去の実績等から推計して計上したものであります。

第1図 予算規模の推移





第3図 歳入予算構成比の推移



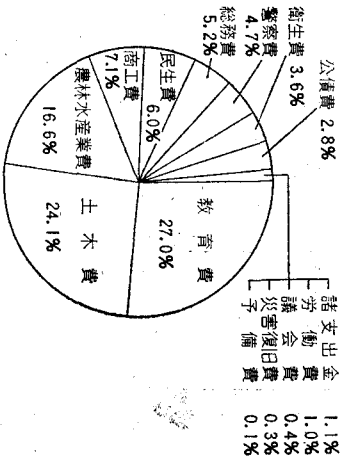
(3) 一般会計歳出予算  
第2表

昭和45年度歳出予算額

(単位 千円)

科	目	昭和45年度当初予算額		昭和44年度当初予算額		比		比較
		金額(A)	割合(%)	金額(B)	割合(%)	(A) - (B)	(A) / (B) %	
議 議 民 民 衛 衛 勞 勞 農 農 商 商 土 土 警 警 教 教 災 災 公 公 諸 諸 字 字	費	162,804	0.4	152,495	0.4	10,309	106.8	
	費	2,282,997	5.2	1,650,928	4.8	632,069	138.3	
	費	2,615,876	6.0	1,917,378	5.5	698,498	136.4	
	費	1,515,213	3.6	1,317,202	3.8	198,011	115.0	
	費	438,565	1.0	272,572	0.8	165,993	160.9	
	費	7,241,336	16.6	5,793,382	16.6	1,447,954	125.0	
	費	3,073,972	7.1	2,458,968	7.0	615,004	125.0	
	費	10,527,966	24.1	7,824,903	22.3	2,703,063	134.5	
	費	2,028,330	4.7	1,627,074	4.6	401,256	124.7	
	費	11,788,419	27.0	10,053,486	28.7	1,734,933	117.3	
費	146,044	0.3	115,198	0.3	30,846	126.8		
費	1,225,135	2.8	1,262,284	3.6	37,149	97.1		
費	499,343	1.1	542,130	1.5	42,787	92.1		
費	50,000	0.1	30,000	0.1	20,000	166.7		
計	43,596,000	100.0	35,018,000	100.0	8,578,000	124.5		

第4図 昭和45年度歳出予算構成図



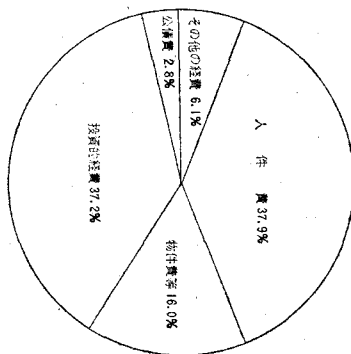


第3表 性質別歳出予算額

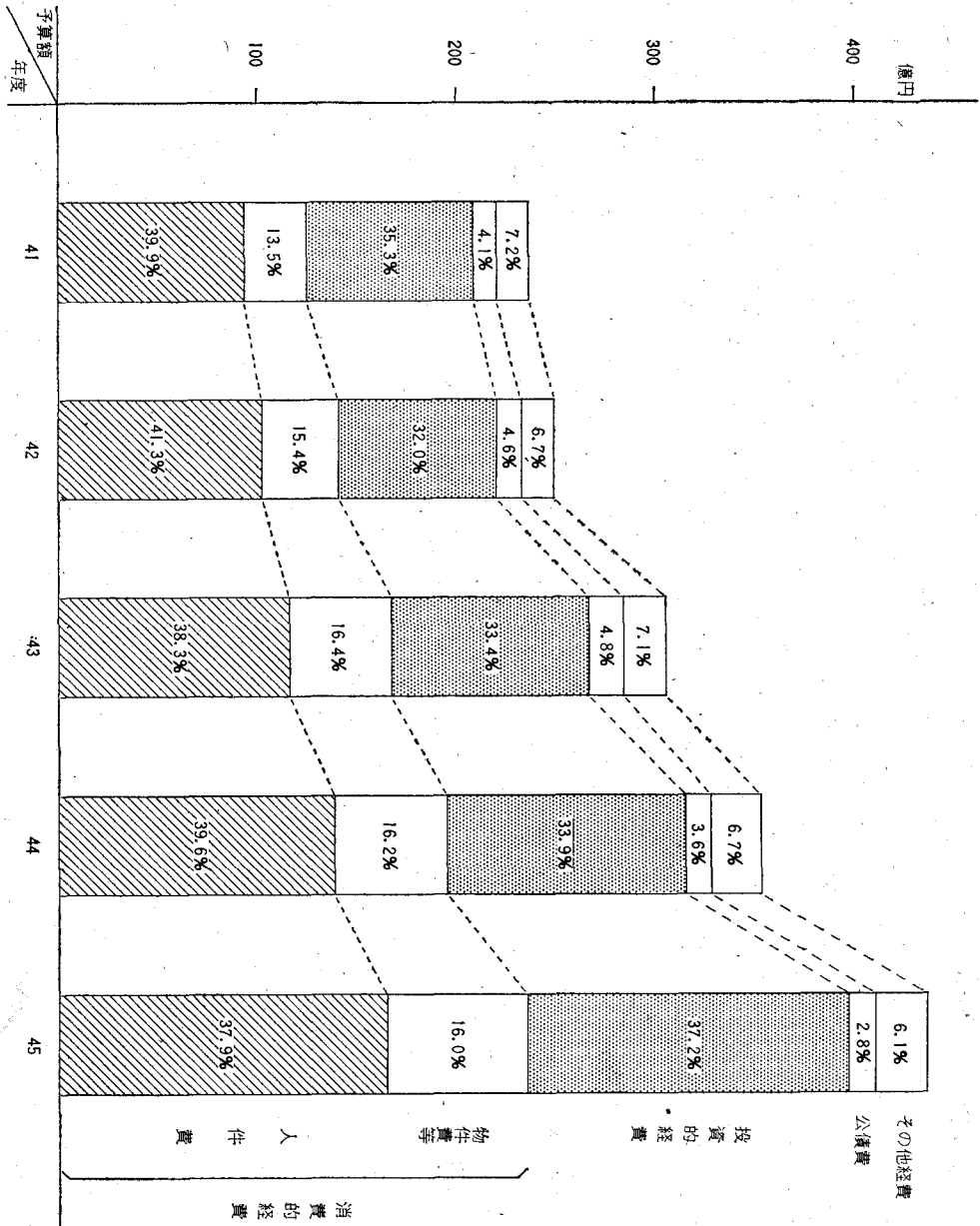
(単位 千円)

区分	昭和45年度当初予算額		昭和44年度当初予算額		比		較
	金額 (A)	構成比 (%)	金額 (B)	構成比 (%)	(A) - (B)	(A)/(B)	
消費的経費	23,481,591	58.9	19,549,225	55.8	3,932,366	120.1	
人件費	16,505,090	37.9	13,872,645	39.6	2,632,445	119.0	
物件費	1,443,376	3.3	1,237,057	3.5	206,319	116.7	
その他の経費	5,533,125	12.7	4,439,523	12.7	1,093,602	124.6	
投資的経費	16,243,270	37.2	11,867,293	33.9	4,375,977	136.9	
普通建設事業費	15,999,722	36.7	11,648,855	33.3	4,350,867	137.4	
災害復旧事業費	146,044	0.3	115,198	0.3	30,846	126.8	
失業対策事業費	97,504	0.2	103,240	0.3	5,736	94.4	
公債	1,222,995	2.8	1,260,215	3.6	37,220	97.0	
その他の経費	2,648,144	6.1	2,341,267	6.7	306,877	113.1	
維持補修費	540,230	1.3	461,086	1.3	79,144	117.2	
扶助費	1,612,692	3.7	1,321,947	3.8	290,745	122.0	
繰出金	445,222	1.0	528,234	1.5	83,012	84.3	
予備費	50,000	0.1	30,000	0.1	20,000	166.7	
合計	43,596,000	100.0	35,018,000	100.0	8,578,000	124.5	

第5図 性質別構成図



第6図 歳出予算性質別構成比の推移



歳出予算の内容

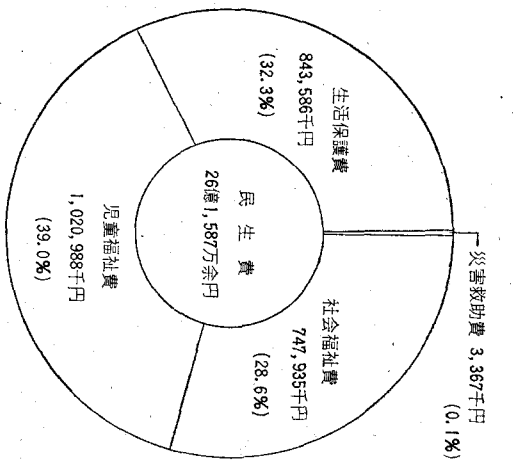
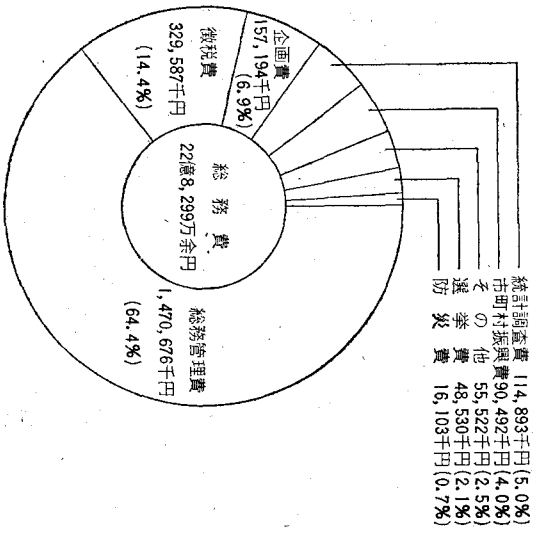
(単位 千円)

1 議会費			
区	分	予算額	主 内 容
議	会	162,804	議会費 103,198 事務局運営費 59,606
計		162,804	

2 総務費			
区	分	予算額	主 内 容
総	務	1,470,676	職員人件費 490,022 退職手当 359,324 電子計算組總明發費 66,259 私立学校振興費 59,401 職員人件費 41,373 消費生活センター建設費 38,164 山村振興調査費 32,860 青少年対策費 13,029 徴 税 費 329,587 職員人件費 216,989 賦課徴収費 91,078 納税奨励費 13,744
市	町	90,492	自治振興費 51,637
選	挙	48,530	知事選挙費 38,160 県議會議員選挙費 2,393
防	災	16,108	職員人件費 7,713 消防指導費 8,257
統	計	114,893	職員人件費 53,788 国勢調査費 32,344
人	事	28,590	委員公費 4,264 事務局運営費 24,326
監	査	26,932	委員費 4,909 事務局運営費 22,023
計		2,282,997	

(単位 千円)

3 民生費			
区	分	予算額	主 内 容
社	会	747,935	職員人件費 187,397 社会福祉事業育成費 76,387 同和事業費 32,882 身体障害者保護費 22,407 精神薄弱者福祉費 17,169 老人保健費 14,133 身体障害者授産施設費 73,526 西部養護老人施設建設費 102,367 職員人件費 371,820 児童措置費 202,609 精神薄弱児施設整備費 25,751 子どもの国建設事業費 116,498 米子児童相談所改築費 41,313 心身障害者救済事業費 17,400
児	童	1,020,988	扶助費 736,174
生	活	843,586	災害救助基金積立金 2,794
計		2,615,876	



統計調査費 114,893千円(5.0%)  
市町村振興費 90,492千円(4.0%)  
その他 55,522千円(2.5%)  
選挙費 48,530千円(2.1%)  
防 災 費 16,103千円(0.7%)

4 衛生費			
区 分	予算額	主 要	内 容
公衆衛生費	695,213	職員人件費 66,799 保健子防行政費 282,492	成人病対策費 41,805 精神衛生費 255,628
環境衛生費	36,160	職員人件費 18,326	
保健所費	390,427	職員人件費 336,972	
医薬費	393,413	国立米子病院移転新築促進事業費 35,000 病院費 305,101	看護婦充足対策費 14,635
計	1,515,213		

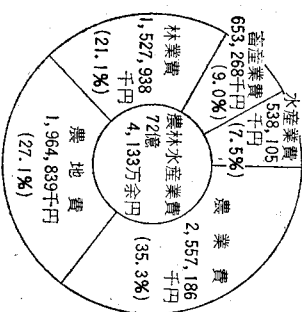
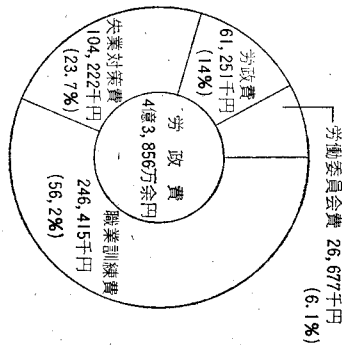
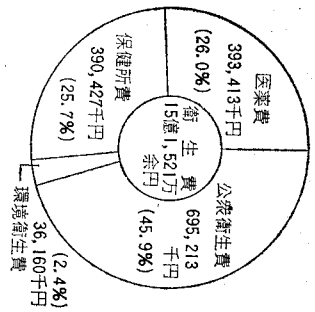
(単位 千円)

5 労働費			
区 分	予算額	主 要	内 容
労 政 費	61,251	職員人件費 30,466	労働福祉費 24,747
職業訓練費	246,415	職員人件費 60,682 倉吉専修職業訓練校移転新築費 132,112	中高年令者雇用促進費 28,567
失業対策費	104,222	緊急失業対策事業費 90,155	
労働委員会費	26,677	委員会費 7,740	事務局運営費 18,937
計	438,565		

(単位 千円)

6 農林水産業費			
区 分	予算額	主 要	内 容
農 業 費	2,557,186	職員人件費 762,939 農業構造改善事業費 116,223 第2次農業構造改善事業費 277,895 農業近代化資金貸付成事業費 200,939	農林業開発公社運営費 7,729 農業経営圏整備事業費 142,046 農業共済事業指導費 167,909 農業試験場整備費 223,183
畜産業費	653,268	職員人件費 175,412 80.125 放牧採採技術組立実証試験事業費 48,318	酪農振興費 106,246 家畜畜産物価格安定費 37,122
農 地 費	1,964,839	県営用排水改良事業費 215,250 揮発油税身替農道事業費 260,620 茨城宮農団地農道整備事業費 105,000	県営沼澤整備事業費 744,841 県単土地改良事業費 100,250 農地開墾事業費 106,432
林 業 費	1,527,938	職員人件費 223,801 造林事業費 168,144 一般治山事業費 445,788	林業構造改善事業費 118,493 林道開設事業費 223,678 県民の森造成事業費 26,776
水産業費	538,105	職員人件費 79,438 漁港修築事業費 136,950	水産物産地流通加工施設建設費 57,600 漁業取締船はばやぶさ1代船建造費 51,128
計	7,241,336		

(単位 千円)



7 商 工 費

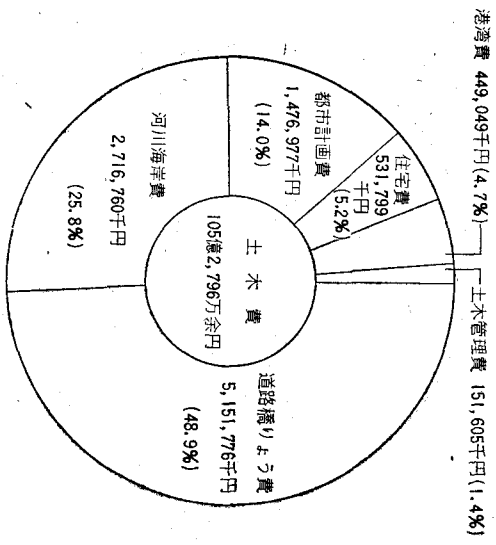
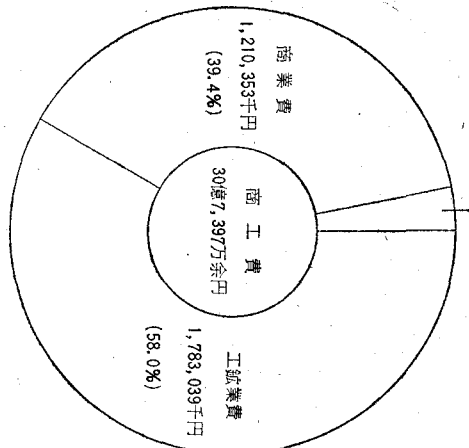
区 分	予 算 額	主 注	内 容
商 業 費	1,210,353	金融対策費 1,071,994	商工会等指導費 79,513
工 業 費	1,783,039	設備等近代化融資制度費 377,201 経営健全化資金貸付金 880,000 中小企業近代化資金助成事業特別会計繰出金 318,010 工業試験場機械金属科建設整備事業費 76,778	
観 光 費	80,580	職員人件費 19,248	公園等施設整備費 40,690
計	3,073,972		

(単位 千円)

8 土 木 費

区 分	予 算 額	主 注	内 容
土 木 管 理 費	151,605	職員人件費 77,420	鳥取県開発公社貸付金 52,750
道 路 橋 り よ う 費	5,151,776	道路補修事業費 179,518 道路改良事業費 1,654,889 車長道路改良事業費 240,662 橋りょう架換事業費 363,045	道路維持修繕費 278,066 舗装新設事業費 938,557 車長鋪設新設事業費 200,000 直轄道路事業費負担金 503,030
河 川 ・ 海 岸 費	2,716,760	河川改良事業費 747,745 砂防事業費 884,078 直轄河川海岸事業費負担金 188,966	河川局部改良事業費 185,754 治水夕々建設事業費 380,000
港 湾 費	499,049	港湾修築事業費 237,241	埠港管理組合費 184,494
都 市 計 画 費	1,476,977	街路事業費 367,906 鉄道高架事業費 450,379	都市開発事業費 598,565
住 宅 費	531,799	公営住宅建設事業費 360,656	宅地開発促進費 30,000
計	10,527,966		

(単位 千円)



9 警察費

(単位 千円)

区分	分	予算額	主	な	内	容
警察管理費		1,825,666	警察職員費	1,623,300	施設新営費	125,422
警察活動費		202,664	交通安全対策費	81,279	整備費	24,581
			交通指導取締費	25,736		
計		2,028,330				

10 教育費

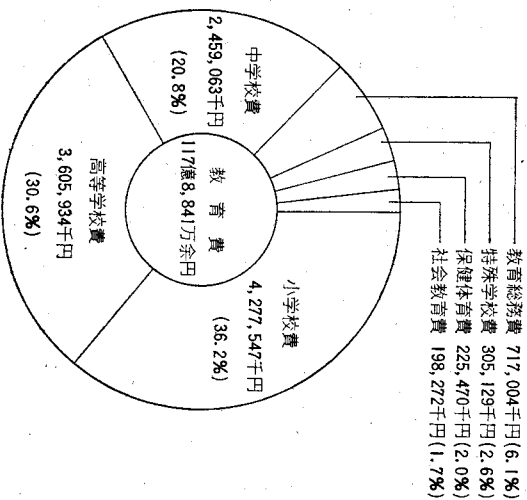
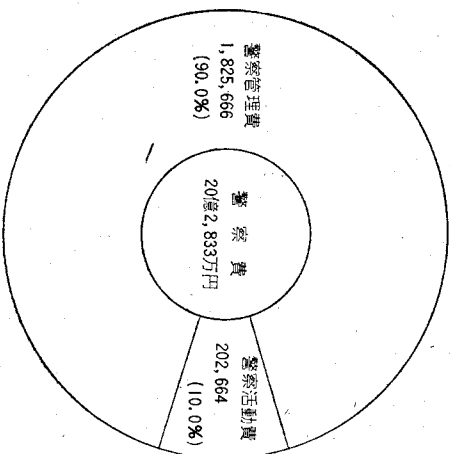
(単位 千円)

区分	分	予算額	主	な	内	容
教育総務費		717,004	職員人件費	167,402	恩給及び退職年金費	340,760
			青英会助成費	46,518		
小学校校費		4,277,547	教職員費	4,277,547		
中学校校費		2,459,063	教職員費	2,459,063		
高等学校校費		3,605,934	教職員費	2,771,552	高等学校整備費	470,785
			産業教育振興費	131,513		
特殊学校校費		305,129	教職員費	289,043		
社会教育費		198,272	職員人件費	108,437	図書館運営費	14,880
			文化施設建設費	30,736		
保健体育費		225,470	職員人件費	21,592	体育施設整備費	35,257
			武道館建設費	121,960		
計		11,788,419				

その他

(単位 千円)

区分	分	予算額	主	な	内	容
11 災害復旧費		146,044	農林水産施設災害復旧費	77,043	土木施設災害復旧費	69,001
12 公債費		1,225,135	元金	772,060	利子	450,935
13 諸文出金		499,343	原管工業用水道事業会計貸付金	148,044		
			県管理立事業会計貸付金	73,421	娯楽施設利用税交付金	4,267
			自動車取得税交付金	273,611		
予備費		50,000				



教育総務費 717,004千円(6.1%)  
 特殊学校校費 305,129千円(2.6%)  
 保健体育費 225,470千円(2.0%)  
 社会教育費 198,272千円(1.7%)

(4) 特別会計歳入歳出予算  
第4表

昭和45年度会計当初予算額

(単位 千円)

会 計 名	昭 和 45 年 度	昭 和 44 年 度	比		伸 び 率 (%)
	(A)	(B)	(A)	(B)	
用品調達等集中管理事業特別会計	110,307	111,233	△	926	99.2
収入証紙特別会計	672,262	573,609		98,653	117.2
母子福祉資金貸付事業特別会計	38,451	34,846		3,605	110.3
寡婦福祉資金貸付事業特別会計	13,336	8,466		4,870	157.6
中小企業近代化資金助成事業特別会計	1,072,726	828,613		244,113	129.5
農業改良資金助成事業特別会計	213,659	178,331		35,328	119.8
県営林事業特別会計	196,590	99,299		97,291	198.0
県管境港水産施設事業特別会計	32,762	66,528	△	33,766	49.2
有料道路大山環状道路事業特別会計	26,742	26,057		685	102.6
有料道路三朝高原道路事業特別会計	26,472	49,140	△	22,668	53.9
蒜山大山、有料道路事業特別会計	62,693	125,000	△	62,307	50.2
県立学校農業実習特別会計	42,612	41,531		1,081	102.6
県立学校水産実習船実習特別会計	133,569	81,193		52,376	164.5
中海地区新産業都市建設協議会特別会計	2,600	0		2,600	—
県立しかの和泉荘事業特別会計	0	13,142	△	13,142	—
県立大山観光会館事業特別会計	0	46,545	△	46,545	—
合 計	2,644,781	2,283,533		361,248	115.8

3 昭和44年度財政運営の状況について

(1) 概 況

昭和44年度の当初予算は、前回の公表で説明いたしましたとおり、国の施策に沿いつつ、本県独自の立場で積極的に県勢の伸展と県民福祉の向上をはかることを基本として編成したものであります。

その後、国庫補助事業の増、給与改定に伴う人件費の増、土地開発基金の積立、文化施設建設基金の設置等、財政需要は増大したのでありますが、給与改定経費及び土地開発基金費の普通交付税算入等国の適切な財政措置が講ぜられるとともに、県自体としても、歳入の適正な確保、経費の節減合理化を図り、財政の効率的運用につとめました結果、公共事業をはじめ、各種重要施策につきまして計画どおり執行することができた次第であります。

(2) 昭和44年度補正予算の状況

前回の公表で説明いたしました一般会計の9月現計予算額は、362億5,393万余円となっておりますが、その後の補正状況は、次のとおりであります。

ア 10月補正 (10月16日専決)

昭和44年9月23日および24日の風浪により、主要地方道米子境線(境港市中野地内)が道路災害を受けたため、これが復旧に要する経費として1,491万余円を計上いたしました。

(単位 千円)

区 分	補正予算額	財 源 内 訳			摘 要
		国 補	起 債	そ の 他 一 般 財 源	
1 公 共 事 業 費	14,918	9,950		4,968	
災害公共事業費	14,918	9,950		4,968	土木災害 14,918

イ 12月定例県議会補正予算

今回の補正は、国庫支出金の確定または内定いたしました公共事業および国庫補助事業等に重点をおいて措置したもので、経費総額3億1,555万円を計上いたしました。その財源内訳は、国庫支出金2億7,304万余円、その他1,736万余円、一般財源2,513万余円となっております。



なお、その概要は、次のとおりであります。

(単位 千円)

区 分	補正予算額	財 源			摘 要
		国 補 起 債	内 他	訳 一般財源	
1 職 員 給 与 費	977			977	
2 法 令 経 費	197,718	195,429		2,289	
(1) 精 神 病 医 療 費	1,681	841		840	
(2) その他法令経費	196,037	194,588		1,449	稲作特別対策費 193,112 用地管理費 1,421 その他 1,504
3 公 共 事 業 費	90,351	72,817	14,797	2,737	土木公共 25,870 農林公共 327
(1) 一般公共事業費	26,197	17,184	7,465	1,548	農業構造改善事業費 53,210 その他 212
(2) 準公共事業費	53,422	53,422			道路復旧受託事業費 5,200 建設省受託事業費 6,330
(3) 受託事業費	7,155		7,155		農地防災受託事業費 △4,468 その他 93
(4) 災害公共事業費	3,577	2,211	177	1,189	農林災害 3,315 土木災害 262
4 県独自の行政施策費	23,625	4,808	846	17,976	
(1) 一 般 単 独	13,048	3,883	661	8,504	保健所管理運営費 2,920 種子供給安定施設費 4,628 財産管理費 2,991
(2) 補 助 委 託	6,824	920		5,904	精神薄弱者授産施設費 5,084 医療事業振興費 5,000
(3) 単 独 そ の 他	3,753		185	3,568	農業構造改善事業費 1,813 その他 885
5 一 般 行 政 費	2,879		1,726	1,153	バス運行対策費 4,600 職業訓練行政費 1,840 その他 384
計	315,550	273,049	17,369	25,132	

ウ 12月補正(12月12日専決)

昭和44年12月2日解散された衆議院の議員総選挙ならびに最高裁判所裁判官の国民審査が12月27日に執行されるに伴う関係必要経費として5,397

万余円を計上いたしました。

（単位 千円）

区 分	補正予算額	財 源 内 訳			摘 要			
		国 補	起 債	そ の 他 一 般 財 源				
1 法 令 経 費 衆議院議員選挙費 衆議院議員選挙啓発費 最高裁判所裁判官国民審査費	53,976 50,176 2,200 1,600	53,976 50,176 2,200 1,600						

エ 1月補正（1月13日専決）

昭和44年12月および昭和45年1月の冬期風浪により被災した県管理漁港（流江漁港、御崎漁港、泊漁港、酒津漁港）の復旧に要する経費として、1,878万円を計上いたしました。

（単位 千円）

区 分	補正予算額	財 源 内 訳			摘 要
		国 補	起 債	そ の 他 一 般 財 源	
1 公 共 事 業 費 災害公共事業費	18,784 18,784	8,265 8,265		10,519 10,519	

オ 2月定例県議会補正予算

今回の補正は、昭和44年11月28日県人事委員会の報告および意見に基づき、一般職員の給料表の改定、扶養手当、期末手当、通勤手当および初任給調整手当の引き上げを昭和44年6月1日にさかのぼって実施するために必要な経費ならびに国庫補助金その他特定財源を伴うものについては、財源の確定により、その他の経費については、年度内に予算措置が必要と認められるものについて、総額13億6,765万余円を計上いたしました。その財源内訳は、国庫支出金5,614万余円、その他4,351万余円、一般財源12億6,800万円となっております。

なお、その概要は、次のとおりであります。

(単位 千円)

区 分	補正予算額	財 源		内 訳		摘 要
		国 補	起 債	そ の 他	一般財源	
1 職 員 給 与 費	254,669	78,028		3,200	173,441	知事部局 60,027 各種委員会 1,550 警察本部 28,584 学校職員 156,001 共済費 7,389 退職手当 3,388 その他の手当 △ 2,280
2 義 務 費	17,892	2,699			15,193	恩給及び退職年金 5,189 非常勤職員報酬 2,460 償還金 3,760 自動車取得税交付金 6,483
3 法 令 経 費	83,073	71,204		△ 17,211	11,869	入院等措置費 41,328 農業共済事業指導費 14,156 日雇労働者雇用促進費 5,050 米生産調整対策費 20,389 その他 2,150
4 公 共 事 業 費	△ 117,544	△ 96,892		△ 19,190	△ 3,441	土木公共 △ 124,010 農林公共 △ 1,243
(1) 一般公共事業費	△ 125,253	△ 97,789			△ 8,274	
(2) 準公共事業費	△ 243	299			△ 542	直轄河川海岸事業費 2,200
(3) 直轄事業費	3,143				3,143	
(4) 受託事業費	1,979			1,979		
(5) 災害公共事業費	2,779	598			2,181	農林災害 4,896 土木災害 △ 2,117
(6) 直轄災害復旧事業費	51				51	
5 維 持 修 繕 費	1,823				1,823	財産管理費
6 県独自の行政施設費	1,127,136	1,105	△ 1,000	58,522	1,068,509	
(1) 一般単独国補事業	0	135	△ 1,000		1,135	
(2) 一般単独県事業	505,018			54,366	450,652	一般財産管理費 143,243 蚕業試験場整備費 48,024 鉄道高架架設進捗対策費 22,612 高等学校土地購入費 275,287 その他 15,852
(3) 単独事業補助委託	2,067				2,067	県福祉事業団補助金 759 その他 1,308
(4) 単独その他単項事業	620,051	1,240		4,156	614,655	県厚生事業団出資金 15,200 県営病院補助金 26,512 県営病院出資金 41,945 県営林事業特別会計繰出金 32,006 土地開発基金繰出金 3,000,000 文化施設基金積立金 200,000 その他 4,388
7 一 般 行 政 費	606				606	
計	1,367,655	56,144	△ 1,000	44,511	1,268,000	

7 3月補正(3月31日専決処分)  
昭和44年度起債事業の起債許可予定額が決定されたことに伴い、総額1,900万円の追加、ならびに財源の更正を行なったものであります。  
これにより、本県の昭和44年度の最終財政規模は、380億4,381万余円となりました。

第5表 歳入 昭和44年度予算の経緯 (単位 千円)

科 目	当初予算	6月補正予算 (定例)	9月補正予算 (定例)	10月補正予算 (専決)	12月補正予算 (定例)	12月補正予算 (専決)	1月補正予算 (専決)	2月補正予算 (定例)	3月補正予算 (専決)	最終予算
1 県 税	4,860,512							445,182	△22,000	5,283,694
2 地 方 税	916,567		26,658					3,742		946,962
3 地 方 交 付 税	13,119,000		136,612	4,968	25,132		10,519	818,061		14,114,292
4 交通安全対策特別交付金	40,473							△15,874		40,473
5 分担金及び負担金	514,059		40,125		3,835			3,387		542,145
6 使用料及び手数料	566,749		552		487			8,387		571,175
7 国庫支出金	11,448,412	46,745	264,085	9,950	273,049	53,976	8,265	56,144		12,160,626
8 財産収入	180,814	4,114	163,740		846			22,612		372,126
9 寄附金	78,327		285		3,830			21,006		103,448
10 繰入金	6,877							1,015		7,892
11 繰越金	30,000	230,730	187,261					13,380		447,991
12 諸収入	2,700,210	6,162	89,868		8,371			△1,000		2,817,991
13 県債	556,000	39,000							41,000	635,000
歳入合計	35,018,000	326,751	909,181	14,918	315,550	53,976	18,784	1,367,655	19,000	38,043,815
補正後予算額		35,344,751	36,253,932	36,268,850	36,584,400	36,638,376	36,657,160	38,024,815	38,043,815	38,043,815

歳 出

(単位 千円)

科 目	当 初 予 算	6月補正予算 (定 例)	9月補正予算 (定 例)	10月補正予算 (専 決)	12月補正予算 (定 例)	12月補正予算 (専 決)	1月補正予算 (専 決)	2月補正予算 (定 例)	3月補正予算 (専 決)	最 終 予 算
1 議 会 費	152,495	921	158,792		9,168	53,976		1,090		153,585
2 総 務 費	1,650,928				7,230			157,514		2,031,299
3 民 生 費	1,917,378	14,535	38,892		9,953			32,276		2,010,311
4 衛 生 費	1,317,202	76,348	6,347		2,440			119,634		1,529,484
5 労 働 費	272,572		7,033					8,353		290,398
6 農 林 水 産 業 費	5,793,382	242	257,822		244,256			142,539		6,438,241
7 商 工 業 費	2,458,968	1,362	82,143					2,386		2,544,859
8 土 木 費	7,824,903	183,000	275,327		34,505			218,909	19,000	8,555,644
9 警 察 費	1,627,074	4,000	14,057		217			33,950		1,679,298
10 教 育 費	10,053,486		24,359		4,204			643,762		10,725,811
11 災 害 復 旧 費	115,198	46,343	44,409		3,577		18,784	2,830		246,059
12 公 債 費	1,262,284									1,262,284
13 諸 支 出 金	542,130							4,412		546,542
14 予 備 費	30,000									30,000
補 正 後 予 算 額	35,018,000	326,751	909,181	14,918	315,550	53,976	18,784	1,367,655	19,000	38,043,815
		35,344,751	36,253,932	36,268,850	36,584,400	36,638,376	36,657,160	38,024,815	38,043,815	38,043,815

## (3) 昭和44年度収入および支出の概要

昭和44年3月31日現在における昭和44年度一般会計の収支の状況は、収入済額341億9,683万余円、支出済額329億2,416万余円、差引12億7,267万余円の収入超過となっております。

収入の概要についてみますと、第6表に示すとおり予算額380億9,216万余円に対し、収入済額は341億9,683万余円での比率は89.8パーセントで前年度同期に比較し2.1パーセント上まわっております。

これを各科目別にみますと、予算額に対し地方譲与税101.5パーセント、財産収入129.7パーセント、地方交付税および繰越金は100パーセントとそれぞれ100パーセント以上の収入となつているのに対し、県税は、91.7パーセント、国庫支出金97.6パーセント、交通安全対策特別交付金83.5パーセント、使用料及び手数料89.4パーセント繰入金49.5パーセント、県債27.9パーセント、寄附金27.1パーセント、諸収入21.8パーセント、分担金及び負担金14.3パーセントといずれも100パーセント未満の収入にとどまっておりますが、出納整理期間中(4月、5月)には相当額が収入される見込みであります。

一方支出についてみますと、第7表に示すとおり、予算額380億9,216万余円に対し支出額は329億2,416万余円での執行率は86.4パーセントとなり前年度同期(89.2パーセント)を2.7パーセント下まわっております。

これを科目別に支出状況をみますと、議会費をはじめ前年度と比較し大差なく事業予算の執行にあたり、適期着工早期完成に努めております。予算残額51億6,799万余円のうち、1月豪雪等により年度内に事業が完了しない精神薄弱者授産施設整備費4,433万余円をはじめ、45年度へ繰越す事業費1億3,040万余円その他事務的経費の節減に伴なうもの、特定財源が確保できないもの等を除いては、出納閉鎖期(5月末日)までには支出を完了できるものと考えております。

つきに特別会計の収入、支出の状況であります。第8表および第9表に示すとおり、用品調達等集中管理事業ほか14会計ごとに見ますと、収入済額が支出済額を超過しているものと、収入済額が支出済額に不足しているものがありますが、この収入不足の原因は、事業収入等の収入時期の関係によるものであつて5月末日までは予定のとおり収入額を確保することができる見込みであります。

(昭和45年3月31日) (単位 円)

第6表 昭和44年度一般会計歳入予算執行状況調

科目	目	予算額	収入済額	予算額に対する未収入額	予算額に対する収入済の比率		備考
					44年度	43年度	
県	税	5,283,694,000	4,845,431,643	438,262,357	91.7%	98.4%	
地方	譲与税	946,962,000	960,926,000	△13,964,000	101.5	101.4	
地方	交付税	14,114,292,000	14,114,292,000	0	100.0	100.0	
交通安全対策特別交付金		40,473,000	33,784,000	6,689,000	83.5	100.0	
分担金及び負担金		(999,000)	(199,000)	(800,000)	14.3	15.5	
使用料及び手数料		571,175,000	511,714,602	59,460,398	89.4	94.1	
国庫	支出金	(16,290,000)	(15,934,000)	(356,000)	97.6	95.2	
財産	収入金	372,126,000	482,677,234	△110,551,234	129.7	78.3	
寄附	附入金	(2,586,000)	(2,586,000)	(0)	27.1	36.0	
繰入	繰入金	7,892,000	3,909,748	3,982,252	49.5	5.4	
繰越	繰越金	(20,475,000)	(20,475,000)	(0)	100.0	100.0	
諸収入	諸収入	2,817,991,000	614,563,920	2,203,427,080	21.8	21.0	
県債	県債	(8,000,000)	(8,000,000)	(0)	26.1	11.8	
合	計	(48,350,000) 38,092,165,000	(47,194,000) 34,196,834,399	(1,156,000) 3,876,330,601	89.8	87.7	

(注) ( )内は前年度明許・事故繰越額で内書である。

第7表

昭和44年度一般会計歳出予算執行状況調

(昭和45年3月31日) (単位 円)

科目	算		支		出		差		引		額		予算額に對する支出額比率 44年度 49年度	備考
	現年度分	前年度分 繰越分	現年度分	前年度分 繰越分	計	前年度分 繰越分	現年度分	前年度分 繰越分	計	前年度分 繰越分	計	44年度		
議 會 費	153,585,000		150,371,716		150,371,716		3,213,284		3,213,284		3,213,284	97.9%	97.4%	
總 務 費	2,034,785,000		1,766,619,144		1,766,619,144		268,165,856		268,165,856		268,165,856	86.8%	90.7%	
民 生 費	2,011,837,000		1,712,837,696		1,712,837,696		298,999,304		298,999,304		298,999,304	85.1%	89.8%	
衛 生 費	1,529,564,000	5,143,000	1,365,700,811	5,120,950	1,370,821,761	1,370,821,761	163,863,189	22,050	163,885,239	163,885,239	163,885,239	89.3%	88.0%	
勞 働 費	290,598,000		255,829,015		255,829,015		34,768,985		34,768,985		34,768,985	88.0%	87.2%	
農林水産業費	6,438,583,000	5,577,000	5,467,003,166	5,577,000	5,472,580,166	5,472,580,166	971,579,834	0	971,579,834	971,579,834	971,579,834	85.0%	85.0%	
商 工 費	2,545,663,000		2,459,548,733		2,459,548,733		86,114,267		86,114,267		86,114,267	96.6%	93.4%	
土木費	8,555,644,000	18,184,000	6,734,916,998	16,188,770	6,771,105,768	6,771,105,768	1,800,727,002	1,995,230	1,802,722,232	1,802,722,232	1,802,722,232	79.0%	82.8%	
警察費	1,680,148,000		1,593,108,953		1,593,108,953		87,039,047		87,039,047		87,039,047	94.8%	95.2%	
教育費	10,725,961,000	19,446,000	9,456,320,671	19,443,000	9,475,763,671	9,475,763,671	1,269,640,329	3,000	1,269,643,329	1,269,643,329	1,269,643,329	88.2%	92.6%	
災害復旧費	246,059,000		219,034,257		219,034,257		27,024,743		27,024,743		27,024,743	89.0%	88.7%	
債 費	1,262,284,000		1,131,058,531		1,131,058,531		131,225,469		131,225,469		131,225,469	89.6%	97.8%	
公 債 費	546,542,000		545,487,833		545,487,833		1,054,167		1,054,167		1,054,167	99.8%	99.9%	
予 備 費	22,562,000		0		0		22,562,000		22,562,000		22,562,000	—	—	
計	38,043,815,000	48,350,000	38,092,165,000	32,877,837,524	38,092,165,000	32,877,837,524	5,165,977,476	2,020,280	5,167,997,756	5,167,997,756	5,167,997,756	86.4%	89.2%	



第8表

昭和44年度特別会計収入状況調

(昭和45年3月31日)

(単位 円)

科 目	予 算 額	収 入 済 額	予算額に対する 未 収 入 額	予算額に対する収 入 率		備 考
				44年度	43年度	
用品調達等集中管理事業	111,233,000	93,919,298	17,313,702	84.4%	81.8%	
収 入 証 紙	573,609,000	561,266,231	12,342,769	97.8%	97.6%	
母子福祉資金貸付事業	34,846,000	35,069,280	△ 223,280	100.6%	104.1%	
県立しかの和泉荘事業	14,545,000	12,738,581	1,806,419	87.6%	99.4%	
中小企業近代化資金助成事業	(32,240,000) 863,492,000	(32,240,000) 798,068,749	( 0 ) 65,423,251	92.1%	83.4%	
県立 大山 観光会館事業	49,597,000	33,291,588	16,305,412	67.1%	66.9%	
農業改良資金助成事業	185,988,000	186,794,728	△ 806,728	100.4%	101.4%	
県 営 林 事 業	136,850,000	59,997,117	79,852,883	41.6%	83.3%	
県管境港水産施設事業	70,098,000	65,182,902	4,915,098	93.0%	136.8%	
有料道路 大山環状道路事業	26,057,000	14,584,562	11,472,438	56.0%	40.3%	
有料道路 三朝高原道路事業	49,140,000	33,194,143	15,945,857	67.6%	15.4%	
県立学校 農業実習	41,531,000	44,211,974	△ 2,680,974	106.5%	97.1%	
県立学校 水産実習 船実習	86,394,304	67,458,595	18,935,709	78.1%	82.4%	
寡婦福祉資金貸付事業	8,466,000	11,156,000	△ 2,690,000	131.8%	34.2%	
蒜山 大山 有料道路事業	145,000,000	110,000,000	35,000,000	75.9%	28.0%	
合 計	(32,224,000) 2,396,846,304	(32,240,000) 2,123,933,748	( 0 ) 272,912,556	88.6%	86.2%	

(注) ( ) 内は、前年度明許、事故繰越額で内書である。

第9表

昭和44年度特別会計支出状況調

(昭和45年3月31日)

(単位 円)

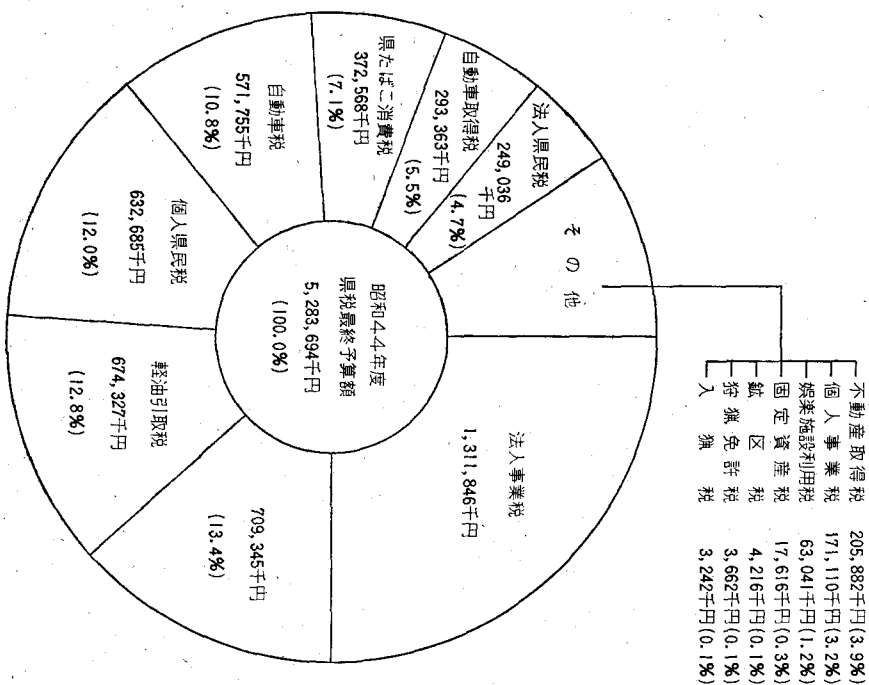
会計科目名	予算		支出		差	引		44年度支出額に対する43年度
	現年度分	前年度から繰越額	現年度分	前年度から繰越額		現年度分	前年度から繰越額	
用品調達等集中管理事業	111,233,000		97,069,097		14,163,903		14,163,903	87.3%
収入証紙	573,609,000		454,552,915		119,056,085		119,056,085	79.2%
母子福祉資金貸付事業	34,846,000		31,531,828		3,314,172		3,314,172	90.5%
県立しかの和泉荘事業	14,545,000		14,539,501		5,499		5,499	100.0%
中小企業近代化資金助成事業	831,252,000	32,240,000	680,565,967	32,240,000	150,686,033		150,686,633	82.5%
県立大山観光会館事業	49,597,000		49,062,538		534,462		534,462	98.9%
農業改良資金助成事業	185,988,000		173,441,048		12,546,952		12,546,952	93.3%
県管営林事業	136,850,000		99,634,226		37,215,774		37,215,774	72.8%
県管境港水産施設事業	70,098,000		57,522,337		12,575,663		12,575,663	82.1%
有料道路大山環状道路事業	26,057,000		25,106,133		950,817		950,817	96.4%
有料道路三朝高原道路事業	49,140,000		48,787,718		352,282		352,282	99.3%
県立学校農業実習	41,531,000		32,491,249		9,039,751		9,039,751	78.2%
県立学校水産実習船実習	86,394,304		81,378,347		5,015,957		5,015,957	94.2%
養福福祉資金貸付事業	8,466,000		6,472,461		1,993,539		1,993,539	76.5%
森山大山有料道路事業	145,000,000		113,659,140		31,340,860		31,340,860	78.4%
計	2,364,606,304	32,240,000	1,965,814,553	32,240,000	398,791,749		398,791,749	83.3%

4 県民の県税負担状況について  
 県税の負担状況は、次のとおりであります。

第10表 昭和44年度最終予算における県税負担状況

県税最終 算額 千円	鳥取 人口 人	同世帯 数 世帯	県税負担状況	
			人口1人当たり (A)/(B) 円	1世帯当たり (A)/(C) 円
5,283,694	579,853	134,666	9,112	39,236

(注) 人口および世帯数は、昭和40年実施の国勢調査による。



第11表 昭和44年度最終予算における県税負担状況

税目	区分	最終予算額 千円	左の構成比 %	納税義務者数 B	納税義務者1人当たりの税額 A/B 円
普通	税	4,312,782	81.6	—	—
(1) 県民	税	881,721	16.7	—	—
(1) 法人	税	249,036	4.7	3,605法人	69,081
(2) 個人	税	632,685	12.0	202,354人	3,127
(2) 事業	税	1,482,956	28.0	—	—
(1) 法人	税	1,311,846	24.8	3,780法人	347,049
(2) 個人	税	171,110	3.2	8,391人	20,392
(3) 不動産	取得税	205,882	3.9	9,966件	20,658
(4) 県民	たばこ消費	372,568	7.1	1公社	372,568,000
(5) 娯楽	施設利用	63,041	1.2	123施設	512,528
(6) 料理	飲食等消費	709,345	13.4	1,414施設	501,658
(7) 自動車	税	571,755	10.8	42,287台	13,521
(8) 銃	銃区	4,216	0.1	184銃区	22,913
(9) 狩猟	免許	3,662	0.1	3,448人	1,062
(10) 固定	資産	17,616	0.3	1法人	17,616,000
(1) 自動車	取得	970,932	18.4	—	—
(2) 軽油	引取	293,363	5.5	21,699台	13,520
(3) 入	引取	674,327	12.8	67人	10,064,582
合	計	5,283,694	100.0	—	—

第12表

昭和44年度県税調定収入状況

(昭和45年3月31日現在)

税目	区分	最終予算額 千円	調定額 千円	収入済額 千円	差引		収入歩合 %
					A	B	
普通	国民	4,312,762	4,370,706	4,044,960	325,746	92.5	
(1)	法人	881,721	904,543	764,280	140,263	84.5	
	個人	249,036	250,237	238,076	12,161	95.1	
(2)	事業	632,685	654,306	526,204	128,102	80.4	
	法人	1,482,956	1,489,079	1,416,682	72,397	95.1	
	個人	1,311,846	1,315,186	1,248,110	67,076	94.9	
(3)	不動産	171,110	173,893	168,572	5,321	96.9	
	取得	205,882	215,507	198,387	17,120	92.1	
(4)	県たばこ消費	372,568	373,037	173,037	—	100.0	
(5)	娯楽施設利用	63,041	64,373	63,798	575	99.1	
(6)	料理飲食等消費	709,345	721,746	681,765	89,981	87.5	
(7)	自動車	571,755	576,418	571,900	4,518	99.2	
(8)	銃区	4,216	4,728	3,831	897	81.0	
(9)	狩猟免許	3,662	3,663	3,663	—	100.0	
(10)	固定資産	17,616	17,617	17,617	—	100.0	
	の	970,932	975,792	854,386	121,456	87.6	
(1)	自動車取得	293,363	293,382	292,519	813	99.7	
(2)	軽油引取	674,327	679,217	558,574	120,643	82.2	
(3)	入猟	8,242	8,243	8,243	—	100.0	
合	計	5,283,694	5,346,498	4,899,296	447,202	91.6	

5 県債及び一時借入金について

(1) 県債について

昭和44年度における県債の状況は、次のとおりであります。

第13表 昭和44年度県債発行状況

区 分	借 入 先	借 入 金 額 千円	償 還 条 件			
			年 利 率	据 置 期 間	償 還 年 限	償 還 財 源
一 般 債	資 金 運 用 部	209,000	6.5%	1 年	9年~24年	一般財源
	郵 政 省	202,000	6.5%	1 年	14年~20年	"
	共 済 組 合 行	90,000	7.4%	2 年	5 年	"
	山 陰 同 銀 行	57,000	7.3%	2 年	5 年	"
	鳥 取 銀 行	22,000	7.3%	2 年	5 年	"
	資 金 運 用 部	34,000	6.5%	1 年	20 年	一般財源
	山 陰 同 銀 行	6,000	7.3%	2 年	5 年	"
	公 営 企 業 金 庫	41,000	7.3%	2 年	13 年	特定財源
	建 設 公 庫	9,000	無利子	工 事 完 成 年 度 まで	15 年	"
	山 陰 同 銀 行	35,000	7.3%	2 年	15 年	"
市 場 事 業 債	郵 政 省	16,000	6.5%	1 年	14 年	特定財源
	公 営 企 業 金 庫	24,000	7.3%	2 年	13 年	"
	厚 生 省	8,536				
母 子 福 祉 資 金 貸 付 金	中 小 企 業 振 興 事 業 団 体	428,460	4.1%	2 年~3 年	事 業 終 止 の と き	貸 付 償 還 金
		1,181,996			10 年~12 年	"
計						

第14表

県債現在額

(単位 千円)

区	分	過年度債未償還額	昭和44年度借入額	合計
1	一般	5,758,056	620,000	6,378,056
	土農教公民衛	4,700,533	560,000	5,260,533
	林	2,388,360	165,000	2,553,360
	水	383,312	35,000	418,312
	住	657,307	168,000	825,307
	の旧	183,578	121,000	304,578
	木産他	128,610	36,000	164,610
	の他	65,000	35,000	100,000
	水	894,366	—	894,366
	林	908,962	60,000	968,962
	土農	899,023	52,000	951,023
2	の他	7,288	8,000	15,288
	林	2,651	—	2,651
	水	148,561	—	148,561
3	の他	115,221	—	115,221
	林	33,340	—	33,340
	水	—	—	—
特別	子企福	1,131,973	561,996	1,693,969
	会社	91,744	8,536	100,280
	計資	629,055	428,460	1,057,515
	金資	30,442	—	30,442
	金貨	58,740	40,000	98,740
	貸付	142,642	—	142,642
	事業	159,350	25,000	184,350
	事業	20,000	60,000	80,000
	事業	—	—	—
	事業	—	—	—
	事業	—	—	—
	事業	—	—	—
	事業	—	—	—
	事業	—	—	—
合計	6,890,029	1,181,996	8,072,025	

第15表

昭和44年度起債事業別明細

(単位 千円)

区分	債名	起債額	借入先	および資金名
普通債	各種災害関連事業債	580,000	簡易保険積立金	
		165,000	"	
土木債	新産業都市等建設事業債	28,000	山陰合同銀行	45,000
		8,000	簡易保険積立金	
		27,000	鳥取銀行	17,000
		62,000	資金運用部	
		23,000	"	11,000
		17,000	山陰合同銀行	6,000
		35,000	鳥取銀行	
		5,000	地方職員共済組合	
		30,000	資金運用部	70,000
		168,000	山陰合同銀行	30,000
農林水産債	新産業都市等建設事業債	100,000	公立学校共済組合	
		60,000	資金運用部	
		8,000	資金運用部	
教育債	豪田山ジャンプ台新設事業債	121,000	簡易保険積立金	
		16,000	"	
公営住宅債	新産業都市等建設事業債	105,000	資金運用部	
		36,000	"	
民生債	特別養護老人施設事業債	20,000	資金運用部	



生 債	精神薄弱者授産施設事業債	精神薄弱者授産施設建設事業	6,000	"
	精神薄弱児施設事業債	精神薄弱児施設建設事業	10,000	"
土 債	倉吉保健所改築事業債	倉吉保健所改築事業	35,000	資金運用部
			60,000	
農 林 水 産	過年発生災害復旧事業債	建設災害復旧事業	28,000	資金運用部
	現年 "	港灣 "	5,000	"
特 別 会 計 債	過年発生災害復旧事業債	漁港施設災害復旧事業	4,000	資金運用部
	現年 "	" "	4,000	"
市 場 事 業 債	母子福祉資金貸付金	三朝高原有料道路事業	8,536	厚生省
	中小企業近代化資金貸付金	蒜山大山 "	428,460	中小企業振興事業団
計	有料道路建設事業債	県営境港魚市場荷捌施設事業	25,000	公営企業金融公庫
			60,000	建設省
			40,000	公営企業金融公庫
			1,181,996	山陰合同銀行
				簡易保険積立金
				公営企業金融公庫
				16,000
				35,000
				24,000

(2) 一時借入金について  
昭和44年度下期における財政調整のための一時借入金ならびに当座預金勘定による借越はありません。

6. 県有財産について

昭和45年3月31日現在における公有財産の状況は次のとおりであります。

土地	11,896,104㎡
建物	503,640㎡
立木	141,901㎡
船舶	4隻

7. わすび

以上昭和45年度当初予算の概要と昭和44年度下半期の財政状況についてご説明いたしました。が、本県財政は歳入の多くを国に依存している反面、歳出においては、最近における社会経済の急激な発展により、社会資本の充実を中心とする地域開発事業、交通安全対策、公害対策、青少年対策、社会保障の拡充等の財政需要は年々増大し、財政の運営はいちだんときびしい局面を迎えております。

県といたしましては、財政の健全化を保持しつゝ、県勢発展のための諸施策の推進と県民福祉の向上にまい進する所存でありますので、県民の皆様よりいつそのご理解とご協力をお願いいたします。

1 昭和45年度当初予算科目別財源調

一 一般会計

(単位 千円)

科 目	当 初 予 算 額	同			左			特 定 財 源			一 般 財 源	一 般 財 源 比 %	特 定 財 源 と 一 般 財 源 の 割 合	
		国庫支出金	寄 附 金	使 用 料 手 数 料	分 担 金	起 債	そ の 他	計	特 定	一 般				
議 会 費	162,804			3,074	6,511	30,000	107,527	239,576	162,804	0.7	10.5	100.0		
總 務 費	2,282,997	128,975			2,153		200,081	1,405,634	2,043,421	8.4	53.7	89.5		
民 生 費	2,615,876	1,113,043		55,999	2,153	30,000	193,897	1,405,634	1,210,242	5.0	53.7	46.3		
衛 生 費	1,515,213	501,720		58,475	280	40,000	25,429	756,245	758,968	3.1	49.9	50.1		
勞 働 費	438,565	118,326		366	280	40,000	184,401	184,401	254,164	1.1	42.0	58.0		
農 林 水 産 業 費	7,241,336	2,969,457		23,468	359,827	132,000	465,733	3,976,637	3,264,699	13.4	54.9	45.1		
商 工 業 費	3,073,972	85,370		44,148			2,158,557	2,288,075	785,897	3.2	74.4	25.6		
土 木 費	10,527,966	4,633,562		132,907	396,215	360,000	214,316	5,745,675	4,782,291	19.7	54.6	45.4		
警 察 費	2,028,330	65,811		63,542		33,000	24,018	186,371	1,841,959	7.6	9.2	90.8		
教 育 費	11,788,419	3,599,608		220,062		104,000	382,123	4,310,977	7,477,442	30.7	36.6	63.4		
災 害 復 旧 費	146,044	95,055				40,000		135,055	10,989	0.0	92.5	7.5		
公 債 費	1,225,135	25,790					20,086	45,876	1,179,259	4.8	3.7	96.3		
諸 支 出 費	499,343								499,343	2.1		100.0		
予 備 費	50,000								50,000	0.2		100.0		
合 計	43,596,000	13,336,717		602,041	764,986	739,000	3,791,767	19,274,522	24,321,478	100.0	44.2	55.8		

2 昭和45年度当初予算部別財源調

(単位 千円)

部 別	予 算 額	同 左 特 定 財 源						一 般 財 源		
		国庫支出金	寄附金	使用料 手数料	分担金	起債	その他	計	金 額	割合 %
企 画 室	157,194	38,264						38,264	118,930	0.5
総 務 部	3,623,294	116,501		3,074	8,664	30,000	126,820	246,395	3,376,899	13.9
厚 生 部	4,131,089	1,614,763		114,474	280	40,000	393,978	2,161,879	1,969,210	8.1
商 工 勞 働 部	3,485,860	203,696		44,514	280	40,000	2,183,986	2,472,476	1,013,384	4.2
農 林 部	7,318,379	3,021,407		23,468	359,827	154,000	485,733	4,050,587	3,267,792	13.4
土 木 部	10,596,967	4,676,667		132,907	396,215	378,000	214,316	5,806,780	4,790,187	19.7
警 察 本 部	2,028,330	65,811		63,542		33,000	24,018	186,371	1,841,959	7.6
教 育 委 員 会	11,788,419	3,599,608		220,062		104,000	382,123	4,310,977	7,477,442	30.7
議 会 監 査 地 労 委 人 事 委 員 会	245,003						793	793	244,210	1.0
企 業 局	221,465								221,465	0.9
計	43,596,000	13,336,717		602,041	764,986	739,000	3,791,767	19,274,522	24,321,478	100.0



4 昭和45年度当初予算、性質別分析表 (一般会計)

(単位 千円)

区 分	昭 和 45 年 度 (A)						昭 和 44 年 度 (B)		比較増減 (A)-(B)		
	予算額	予算額の財源内訳		起債	その他	一般財源	予算額	構成費一般財源 %	予算額	一般財源	
		国庫支出金	使用料手数料								負担金
一 消費的経費	23,481,591	4,742,220	522,530	28,058	25,000	3,111,974	15,051,809	19,549,225	55,812,433,867	3,932,366	2,617,942
1 人件費	16,505,090	3,879,970	403,692	28,058	25,000	15,528,122,205,900	13,872,645	13,872,645	39,610,146,328	2,632,445	2,059,572
(1) 議員委員等報酬手当	221,981	22,601	4,233	27	25,000	1,083	194,064	178,790	172,250	23,191	21,814
(2) 特別職の給与	13,824					13,824	9,180	9,180	9,180	4,644	4,644
(3) 基本給	9,019,613	2,261,610	362,687	296	25,000	9,284	6,386,032	7,691,429	5,363,588	1,328,184	1,022,444
(4) 退職手当	1,194,891	261,676	31,103	296	25,000	933,215	951,537	951,537	713,889	243,354	219,326
(5) その他の職員手当	4,418,018	1,046,017	5,669	27	25,000	4,531	3,336,367	3,616,068	2,722,906	801,950	613,461
(6) 恩給及び退職料	425,087	71,391	5,669	27	25,000	353,696	386,262	324,024	324,024	38,825	29,672
(7) 職員共済組合負担金	1,168,306	215,432	5,669	27	25,000	946,555	978,704	802,338	802,338	189,602	144,217
(8) 災害補償費	4,324	1,223	163	163	25,000	3,101	7,735	7,735	5,213	△ 3,411	△ 2,112
(9) その他	39,046				25,000	39,046	32,940	32,940	32,940	6,106	6,106
2 物件費	1,443,376	233,865	91,873	296	25,000	150,420	966,922	1,237,057	818,237	206,319	148,685
(1) 旅費	436,820	96,738	21,801	27	25,000	8,336	309,868	391,571	272,978	45,249	36,890
(2) 需用費	472,358	54,182	47,027	163	25,000	61,861	309,125	438,991	273,291	33,367	35,834
(3) 交際費	15,330		7,092	106	25,000	15,330	13,810	13,810	13,810	1,520	1,520
(4) 役務費	162,050	19,124	15,953	106	25,000	22,524	113,310	130,619	100,027	31,431	13,283
(5) その他	356,818	63,771	26,965	106	25,000	57,699	219,289	262,066	158,131	94,752	61,158
3 その他消費的経費	5,533,125	628,385	26,965	27,762	25,000	2,946,026	1,878,987	4,439,523	1,469,302	1,093,602	409,685
(1) 出資金	92,029	3,150	8,675	1,900	25,000	88,879	89,901	89,901	86,731	2,128	2,148
(2) 貸付金	3,222,589	1,927	8,675	1,900	25,000	2,795,724	416,263	2,839,162	509,726	383,427	△ 93,463
(3) 補助交付金	1,653,514	525,242	3,543	1,900	25,000	94,975	1,027,854	1,168,503	700,386	485,011	327,468

村	(イ) 市	589,285	88,674	3,043	1,900	575	450,043	420,892	345,856	118,343	104,187
他	(ロ) そ の 他	1,114,279	441,568	500		94,400	577,811	747,611	354,530	366,668	223,281
金	(ウ) 寄 附 金	224,086	49	12	17,187	31,891	149,947	35,989	25,536	188,097	124,411
村	(エ) 市 町 村	4,152				4,152		1,835	1,835	2,317	2,317
他	(オ) そ の 他	219,934	49	12	17,187	31,891	145,795	34,154	23,701	185,780	122,094
他	(カ) そ の 他	340,907	98,017	23,410		23,436	196,044	305,968	146,923	34,939	49,121
費	(キ) 維 持 費	540,230	1,500	41,759	8,518	25,782	471,189	461,086	417,114	79,144	54,075
費	(ク) 修 繕 費	1,612,692	1,189,273	17,649		16,615	380,637	1,321,947	313,823	290,745	66,814
金	(ケ) 共 助 金	445,222	18,923			431,299	528,234	1,5	506,533	△83,012	△75,234
費	(コ) 出 債 費	1,222,995	25,790			20,086	1,177,119	1,260,215	1,208,230	△37,220	△31,111
費	(カ) 公 債 費	16,243,270	7,364,011	20,103	768,421	617,310	6,759,425	11,867,293	5,022,722	4,375,977	1,736,703
費	(キ) 普 通 建 設 事 業 費	15,999,722	7,226,951	20,103	768,141	616,305	6,694,222	11,648,855	4,957,369	4,350,867	1,736,853
費	(ク) 補 助 事 業 費	12,009,057	7,226,951		651,641	67,077	3,730,388	9,197,321	2,821,885	2,811,736	908,503
費	(ケ) 単 独 事 業 費	3,141,777		17,841	116,500	475,068	2,211,368	1,884,089	1,657,559	1,257,688	553,809
金	(コ) 国 直 轄 事 業 負 担 金	772,466				752,466	496,925	477,925	477,925	275,541	274,541
費	(カ) 受 託 事 業 費	76,422		2,262		74,160		70,500		5,902	
費	(キ) 災 害 復 旧 事 業 費	146,044	95,055			10,989	115,198	8,236	8,236	30,846	2,753
費	(ク) 補 助 事 業 費	146,044	95,055			10,989	115,198	8,236	8,236	30,846	2,753
費	(ケ) 単 独 事 業 費	97,504	42,005		280	1,005	54,214	103,240	57,117	△5,736	2,903
費	(コ) 失 業 対 策 事 業 費	97,504	42,005		280	1,005	54,214	103,240	57,117	△5,736	2,903
費	(カ) 補 助 事 業 費	97,504	42,005		280	1,005	54,214	103,240	57,117	△5,736	2,903
費	(キ) 単 独 事 業 費	50,000	0.1			50,000	30,000	30,000	30,000	20,000	20,000
費	(ク) 七 子 出 合 計	43,596,000	100,013,336,717	602,041	804,997	739,000	3,791,767,24,321,478	35,018,000	100,019,932,289	8,578,000	4,389,189

## 5 昭和44年度一般会計最終予算額調

歳 入

(単位 千円)

科 目	当 初 予 算 額	補 正 予 算 額	最 終 予 算 額	最終予算の構成比	当初予算を100とした最終予算の増加率
県 税	4,880,512	423,182	5,283,694	13.9%	108.7
地 方 譲 与 税	916,567	30,395	946,962	2.5	103.3
地 方 交 付 税	18,119,000	995,292	14,114,292	37.1	107.6
交 通 安 全 対 策 特 別 交 付 金	40,473	—	40,473	0.1	100.0
分 担 金 及 び 負 担 金	514,059	28,086	542,145	1.4	105.5
使 用 料 及 び 手 数 料	566,749	4,426	571,175	1.5	100.8
国 庫 支 出 金	11,448,412	712,214	12,160,626	32.0	106.2
財 産 収 入 金	180,814	191,312	372,126	1.0	205.8
寄 附 金	78,327	25,121	103,448	0.3	132.1
繰 上 入 金	6,877	1,015	7,892	0.0	114.8
繰 上 収 入 金	30,000	417,991	447,991	1.2	1,493.3
繰 上 諸 収 入 債	2,700,210	117,781	2,817,991	7.4	104.4
歳 入 合 計	35,018,000	3,025,815	38,043,815	100.0	108.6



歳 出		(単位 千円)				
科 目	当 初 予 算 額	補 正 予 算 額	最 終 予 算 額	最 終 予 算 の 構 成 比	当 初 予 算 を 100 と し た 最 終 予 算 の 増 加 率	
議 会 費	152,495	1,090	153,585	0.4%	100.7	
総 務 費	1,650,928	380,371	2,031,299	5.3	123.0	
民 生 費	1,917,378	92,933	2,010,311	5.3	104.8	
衛 生 費	1,317,202	212,282	1,529,484	4.0	116.1	
勞 働 費	272,572	17,826	290,398	0.8	106.5	
農 業 費	5,793,382	644,859	6,438,241	16.9	111.1	
商 工 業 費	2,458,968	85,891	2,544,859	6.7	103.5	
土 木 費	7,824,903	730,741	8,555,644	22.5	109.3	
警 察 費	1,627,074	52,224	1,679,298	4.4	103.2	
教 育 費	10,053,486	672,325	10,725,811	28.2	106.7	
災 害 復 舊 費	115,198	130,861	246,059	0.7	214.6	
公 債 支 出 費	1,262,284	—	1,262,284	3.3	100.0	
予 備 費	542,130	4,412	546,542	1.4	100.8	
歳 出 合 計	30,000	—	30,000	0.1	100.0	
	35,018,000	3,025,815	38,043,815	100.0	108.6	

6 昭和44年度特別会計最終予算額調

(単位 千円)

会 計 名	当 初 予 算 額	補 正 予 算 額	最 終 予 算 額	当初予算を100とし た最終予算の増加率
用品調達等集中管理事業特別会計	111,233		111,233	100.0
収入証紙特別会計	573,609		573,609	100.0
母子福祉資金貸付事業特別会計	34,846		34,846	100.0
県立しかの和泉荘事業特別会計	13,142		14,545	110.7
琴婦福祉資金貸付事業特別会計	8,466	1,403	8,466	100.0
中小企業近代化資金助成事業特別会計	828,613	2,639	831,252	100.3
県立大山観光会館事業特別会計	46,545	3,052	49,597	106.6
農業改良資金助成事業特別会計	173,331	7,657	-185,988	104.3
県営林事業特別会計	99,299	37,551	136,850	137.8
県管境港水産施設事業特別会計	66,528	3,570	70,098	105.4
有料道路大山環状道路事業特別会計	26,057		26,057	100.0
有料道路三朝高原道路事業特別会計	49,140		49,140	100.0
蒜山大山有料道路事業特別会計	125,000	20,000	145,000	116.0
県立学校農業実習特別会計	41,531		41,531	100.0
県立学校水産実習船実習特別会計	81,193	5,202	86,395	106.4
合 計	2,283,533	81,074	2,364,607	103.6

7 昭和44年度最終予算科目別財源内訳  
一 一般会計

(単位 千円)

科 目	最 終 予 算 額	同 左		特 定 財 源 内 訳 計	財 源 内 訳 計	一 般 財 源	一 般 財 源 比	特 定 財 源 と の 割 合	
		国庫支出金	分担金、寄附金					特 定	一 般
議 会 費	153,585	139,741		2,264	71,823	153,585	0.7%	—	100.0%
總 務 費	2,031,299	927,880	8,435	44,883	64,271	1,817,471	8.3%	10.5	89.5
民 生 費	2,010,311	478,726	1,797	54,054	192,998	905,842	4.1%	54.9	45.1
衛 生 費	1,529,484	85,637	280	540	25,564	766,909	3.5%	49.9	50.1
勞 働 費	290,398	2,913,013	325,674	24,860	328,660	178,377	0.8%	38.6	61.4
農 林 水 産 業 費	6,438,241	61,538	249,870	48,567	1,878,495	2,803,034	12.8%	56.5	43.5
商 工 費	2,544,859	54,452	107,627	57,890	1,988,600	556,259	2.6%	78.1	21.9
土 木 費	8,555,644	3,196,074	37,475	229,581	232,633	4,371,208	19.9%	48.9	51.1
警 察 費	1,679,298	164,536		209	5,221	1,561,735	7.1%	7.0	93.0
教 育 費	10,725,811	31,980		160,000	117,563	7,044,731	32.0%	34.3	65.7
災 害 復 旧 費	246,059			60,000	57,950	21,314	0.1%	91.3	8.7
公 債 出 金 費	1,262,284				20,005	1,210,299	5.5%	4.1	95.9
支 備 金	546,542					546,542	2.5%	—	100.0
予 備 金	30,000					30,000	0.1%	—	100.0
合 計	38,043,815	11,369,883	623,531	570,475	635,000	21,967,306	100.0%	42.3	57.7

(單位 千円)

8 昭和44年度最終予算款別節別分析表

区 分	款 別														合 計
	1款	2款	3款	4款	5款	6款	7款	8款	9款	10款	11款	12款	13款	14款	
1 報 酬	59,196	20,555	18,852	8,225	6,786	32,191	1,369	2,760	1,359	35,760	5,152				187,053
2 給 料	21,985	430,591	298,040	232,887	69,706	816,204	62,361	457,354	737,073	4,934,561	5,152				8,065,914
3 職 員	28,158	505,515	159,454	118,357	36,286	440,300	30,855	243,483	517,959	3,057,558	2,556				5,140,481
4 共 濟	2,948	55,370	37,448	29,330	11,290	104,489	7,752	59,679	95,806	642,050	567				1,046,729
5 災 害	1	1							2,587	5,146					7,735
6 恩 給		44,298							33,214	313,939					391,451
7 賃 金	323	8,501	6,113	784	58,939	56,891	1,192	59,904	2,456	4,651	396				200,150
8 報 費	280	5,258	5,795	7,923	20,469	7,835	1,790	4,382	15,902	16,124					85,758
9 旅 費	25,016	69,172	29,160	23,733	9,010	142,380	14,908	74,538	40,073	120,957	2,616				552,423
10 交 際	3,150	9,060			120				885	595					13,810
11 需 要	7,941	103,685	107,450	33,013	8,024	163,542	14,791	155,849	73,907	88,509	5,034				762,619
12 役 務	1,813	59,118	15,652	5,347	2,327	28,562	4,674	18,145	25,127	21,776	1,093				184,364
13 委 託		57,967	183,760	29,400	6,126	65,110	24,545	109,996	6,709	29,685	7,778				521,076
14 使 用	1,050	42,467	2,413	608	535	7,642	1,632	12,515	32,867	16,484	309				118,592
15 工 事		40,378	195,586	80,783	7801	7,972,259	32,673	4,870,486	71,047	678,325	193,747				7,961,064
16 原 材			1,009		8,808	25,225	925	122,520	823	290,219	532				158,487
17 公 有		222,687	2,402	42,892	500	103,500	5,188	511,697	823	290,219	532				1,175,252
18 備 品	698	14,336	22,887	17,402	5,669	76,722	5,188	75,289	15,926	85,351					319,503
19 負 担	1,025	187,401	195,019	150,159	12,121	2,228,248	101,988	821,102	4,411	100,373	25,810				4,117,084
20 扶 助			667,242	474,889	50					4,977					289,427
21 貸 付		45,000	29,748	159,467	32,550	182,246	1,978,493	120,387	60	59,652	467				244,089
22 補 償		72,157	1,253	5	200	35,278	180	428,590	1,088						2,851,692
23 償 還		27,160				14,766		6,580							539,218
24 投 資		490	15,220	113,776		11,470	-10,000	350		100					1,308,721
25 積 立		10,130	2,241							200,000					164,432
26 寄 附			456												212,371
27 公 課	1	2	8	4	102	25	1	38	19	70	2				170
28 繰 出			13,103			98,356	249,542	400,000		18,949					779,950
計	153,585	2,031,299	2,010,311	1,529,484	290,398	6,438,241	2,544,859	8,555,644	1,679,298	10,725,811	246,059	1,262,284	546,542	30,000	38,043,815

9 昭和44年度最終予算性質別分析表(一般会計)

(単位 千円)

区分	昭和44年度 (A)						昭和43年度 (B)		比較増減(A)-(B)			
	予算額	構成比 %	国庫支出金	使用料手数料	寄附金 附金 起債	その他 一般財源	予算額	構成比 %				
一 消費的経費	20,651,988	54.3	4,469,020	507,865	21,729	2,656,551	12,996,823	17,557,695	54.6	11,002,035	3,094,293	1,994,788
1 人件費	14,150,271	37.2	3,402,719	395,321		13,907,10	10,338,324	12,403,961	38.6	9,032,930	1,746,310	1,305,394
(1) 議員委員等報酬手当	201,882		23,447	4,240		692	173,503	161,287		140,163	40,595	33,340
(2) 特別職の給与	11,210						11,210	23,716		23,716	12,506	12,506
(3) 基本手当	7,839,312		2,006,223	358,685		8,933	5,465,471	6,885,396		4,731,268	953,916	734,203
(4) 退職手当	954,935		237,648				717,287	862,960		677,796	91,975	39,491
(5) その他の職員手当	3,725,362		897,922	26,579		3,707	2,797,154	3,243,916		2,440,914	481,446	356,240
(6) 恩給及び退職料	391,451		63,254				328,197	371,227		313,949	20,224	14,248
(7) 職員共済組合負担金	985,295		171,703	5,817		575	807,200	835,505		685,170	149,790	122,030
(8) 災害補償費	7,735		2,522				5,213	5,001		5,001	2,734	212
(9) その他	33,089				3,773	132,264	847,559	1,265,513	3.9	815,054	41,888	32,505
2 物件費	1,307,401	3.4	235,536	88,269			38,089	14,953		14,953	18,136	18,136
(1) 旅費	413,408		102,651	19,725	32	8,150	282,850	385,830		260,344	27,578	22,506
(2) 需用費	452,722		68,170	45,511	160	60,737	278,144	428,385		256,350	24,337	21,794
(3) 交際費	13,810						13,810				630	630
(4) 役務費	146,045		20,467	5,584		15,617	104,377	124,152		92,207	21,893	12,170
(5) その他	281,416		44,248	17,449	3,581	47,766	166,378	312,706		191,713	31,290	23,335
3 その他消費的経費	5,194,316	13.7	830,765	24,275	17,956	2,510,380	1,810,940	3,888,221	12.1	1,154,051	1,306,095	656,889
(1) 貸付金	163,962		3,170		1,000		159,792	45,539		44,539	118,423	115,253
(2) 貸付金	2,851,632		5,185		10,746	2,399,010	436,691	2,535,377		395,255	316,255	41,436
(3) 補助交付金	1,580,732		718,590	1,365		73,053	787,724	1,039,377		571,733	541,355	215,991



鳥取県告示第四百二号

地方公営企業法 (昭和二十七年法律第二百九十二号)

第四十条の二第一項の規定に基づき、昭和四十四年度

後期における鳥取県営企業の業務状況を次のとおり公

表する。

昭和四十五年五月三十日

鳥取県知事 石 破 二 朗

目 次

1	ま え が き	48
2	事 業 の 概 要	48
3	経 理 の 状 況	48
4	固定資産、企業債および一時借入金の現在高	49
5	む す び	49

## 1 ま え が き

この業務状況報告書は、県営企業の昭和44年度後期(昭和44年10月～昭和45年3月)における業務状況について公表するものであります。

## 2 事業の概要

## (1) 電気事業の概要

## 既設発電所の運営状況

発電所の運営にあたっては、常に発電施設の維持管理に万全を期するとともに、発電所において管理するダムの機能を最大限に發揮させるなど、設備の効率的運用につとめ、発電所の供給目標電力量の達成に努力を続けました。

今期は出水が少なかつたことと、融雪が遅くなつたことなどにより、今期供給電力量は、目標に対し87.9%、昭和44年度総合で87.7%の実績でした。

なお、幡郷発電所及び春米発電所の目標受給電力量及び電力料金は、電力受給契約の締結に伴い本年度から改訂されました。

各発電所の発電実績は、別表1のとおりであります。

## (2) 工業用水道事業の概要

この事業は、日野郡日南町生山地区内に築造された菅沢ダムに水源を求め、米子市八幡地区において取水し、境港市、米子市及び日吉津村一円の工業団地に一日16万トンの工業用水を供給しようとするものであります。

今期は、前期に引き続き取水施設工事及び新規に給水を開始した

めの配水管工事を実施しました。給水量は、今期2社給水を開始したこと及び既に給水をしている会社の使用量が増加したことにより、総給水量は日量3万10トンになりました。

## (3) 埋立事業の概要

この事業は、境港外港1万トン岸壁の背後に154ヘクタール(約46万6千坪)の工業用地及び埋頭用地を造成するものでありますが、今期は前期に引き続き、附帯工事の区画道路及び排水路等地区内の整備を行ないました。

## 3 経理の状況

## (1) 電気事業

本年度の電力料金収入は、異状漏水のため5発電所を合わせて目標に対し93%にとどまり、そのため予算額に対し20,283千余円の減収となりました。

本年度の決算は、別表2から別表4までのとおりであります。

## (2) 工業用水道事業

本年度は、35,989千余円の給水料金を収納しました。また、建設費の財源として企業債27,000千円、国庫補助金11,139千余円を収納し、予定した建設工事を完了しました。

なお、本年度から工業用水道事業に経営健全化措置が実施され、本県も自給大臣の確認を受けて経営の健全化を図ることとなり、一般会計から補助金(営業外収益)64,639千円、出資金13,026千円の財政援助をうけました。



本年度の決算は、別表5から別表7までのとおりであります。

(3) 埋立事業

本年度は、建設の進捗にあわせて企業債142,000千円、土地売却代金147,545千余円を収納しましたが、埋立造成地内の他事業との関係等により区画道路工事費等の一部を昭和45年度に繰越しました。本年度の決算は、別表8から別表9までのとおりであります。

4 固定資産、企業債および一時借入金の現在高

本年度新たに取得又は除却により増減のあつた固定資産の内訳は、電気事業及び工業用水道事業については、別表10から別表11までのとおりであります。埋立事業については、建設中のため建設仮勘定のみであります。

一時借入金は電気事業に12,382千余円の借入残高がありますが、これは埋立事業から繰替借りましたものであります。企業債の明細は、別表12から別表14のとおりであります。

5 わ す び

昭和44年度後期の事業概要は、上記のとおりであります。発電事業は、異常な水不足のため目標を達成できなかったもの、おおむね順調な経営を続けております。

工業用水道事業は、徐々にその給水量が増加しており、将来の需要に対処するため建設を進めております。

また、埋立事業におきましても、地区内整備の実施とともに、企業誘致に鋭意努力いたしております。

県としては、今後さらに県営企業の経済性を発揮し、本県産業の発展に寄与したいと考えておりますので、県民各位におかれましても、このうえともご協力ご支援をお願いします。

別表1

## 昭和44年度各発電所発電実績表

## (1) 幡郷発電所

	10月	11月	12月	1月	2月	3月	下半期計	年度計
目標供給電力量(MWH)	1,524	1,471	1,532	1,535	1,396	1,533	8,991	17,256
実績供給電力量(MWH)	1,669	1,589	1,671	1,693	1,507	1,692	9,822	18,731
同上目標対比(%)	109.5	108.0	109.1	110.3	108.0	110.4	109.2	108.5

## (2) 小鹿第一発電所

	10月	11月	12月	1月	2月	3月	下半期計	年度計
目標供給電力量(MWH)	1,262	1,424	1,362	1,644	1,436	2,228	9,356	17,061
実績供給電力量(MWH)	1,405	1,293	1,306	595	1,399	2,021	8,019	15,270
同上目標対比(%)	111.3	90.8	95.9	36.2	97.4	90.7	85.7	89.5

## (3) 小鹿第二発電所

	10月	11月	12月	1月	2月	3月	下半期計	年度計
目標供給電力量(MWH)	1,949	2,011	2,196	2,592	2,268	3,358	14,374	25,435
実績供給電力量(MWH)	2,165	2,044	2,023	1,046	2,217	3,126	12,621	22,786
同上目標対比(%)	111.1	101.6	92.1	40.4	97.8	93.1	87.8	89.6

## (4) 春米発電所

	10月	11月	12月	1月	2月	3月	下半期計	年度計
目標供給電力量(MWH)	2,445	2,159	2,679	2,557	2,554	4,282	16,676	34,458
実績供給電力量(MWH)	1,363	1,243	2,800	1,152	3,282	3,595	13,435	26,620
同上目標対比(%)	55.7	57.6	104.5	45.1	128.5	84.0	80.6	77.3

## (5) 日野川第一発電所

	10月	11月	12月	1月	2月	3月	下半期計	年度計
目標供給電力量(MWH)	614	619	646	720	1,253	1,632	5,484	16,854
実績供給電力量(MWH)	197	129	1,201	1,138	954	738	4,357	14,025
同上目標対比(%)	32.1	20.8	185.9	158.1	76.1	45.2	79.4	83.2

## 5 発電所総合

	10月	11月	12月	1月	2月	3月	下半期計	年度計
目標供給電力量(MWH)	7,794	7,684	8,415	9,048	8,907	13,033	54,881	111,064
実績供給電力量(MWH)	6,799	6,298	9,002	5,624	9,359	11,172	48,254	97,432
同上目標対比(%)	87.2	82.0	107.0	62.2	105.1	85.7	87.9	87.7

別表2

昭和44年度鳥取県営電気事業決算報告書

(1) 収益的收入及び支出

収入

区 分	予 算 額				決 算 額	予算額に比べ 決算額の増減	備 考
	当 初 予 算	初 正 補 正 予 算	予 備 費 支 出 額	流 用 増 減 額			
第1款 電気事業収益	387,870,000	0	0	0	366,251,527	△21,618,473	
第1項 営業収益	383,360,000	0	0	0	363,076,708	△20,283,292	
第2項 営業外収益	4,510,000	0	0	0	3,174,819	△1,335,181	

支出

区 分	予 算 額				決 算 額	予算額に比べ 決算額の増減	備 考
	当 初 予 算	初 正 補 正 予 算	予 備 費 支 出 額	流 用 増 減 額			
第1款 電気事業費用	368,489,000	0	0	0	366,180,106	0	2,308,894
第1項 営業費用	206,799,000	0	0	0	203,425,878	0	3,373,122
第2項 営業外費用	161,590,000	0	0	0	162,754,228	0△1,164,228	
第3項 予備費	100,000	0	0	0	100,000	0	100,000

(2) 資本的収入及び支出  
収入

区 分	予 算				額		決 算 額	予算額に比べ 決算額の増減	備 考
	当 初 予 算 額	補 正 予 算 額	正 流 用 増 減 額	小 計	地方公営企業法第26条の規定による繰越額	繰越額に保る財源充当額			
第1款 資本的収入	3,767,000	0	0	3,767,000	0	0	3,767,000	4,727,251	960,251
第1項 固定資産売却代金	1,000	0	0	1,000	0	0	1,000	961,641	960,641
第2項 他会計への長期貸付金返還金	3,766,000	0	0	3,766,000	0	0	3,766,000	3,765,610	△ 390

支出

区 分	予 算				額		決 算 額	翌 年 度 繰 越 額	不 用 額	備 考
	当 初 予 算 額	補 正 予 算 額	正 流 用 増 減 額	小 計	地方公営企業法第26条の規定による繰越額	繰越額				
第1款 資本的支出	117,600,000	0	0	117,600,000	0	0	116,363,285	0	1,236,715	
第1項 建設改良費	6,001,000	0	0	6,001,000	0	0	4,769,617	0	1,231,383	
第2項 企業債償還金	111,516,000	0	0	111,516,000	0	0	111,515,828	0	172	
第3項 投資及び基金	83,000	0	0	83,000	0	0	77,840	0	5,160	

資本的収入額が資本的支出額に不足する額 111,636,034円は、当年度分損益勘定留保資金80,692,586円過年度分損益勘定留保資金 1,943,448円及び減債積立金29,000,000円で補てんした。

## 別表3

## 昭和44年度鳥取県営電気事業損益計算書

(昭和44年4月1日から昭和45年3月31日まで)

(単位円)

区 分	金 額	
1 営 業 収 益		
(1) 電 力 料	365,021,187	
(2) 営 業 雑 収 益	347,521	365,368,708
2 営 業 費 用		
(1) 水 力 発 電 費	166,966,922	
(2) 送 電 費	1,503,964	
(3) 一 般 管 理 費	34,954,992	203,425,878
営 業 利 益		161,942,830
3 営 業 外 収 益		
(1) 受 取 利 息	2,515,556	
(2) 雑 収 益	659,263	3,174,819
当 年 度 総 利 益		165,117,649
4 営 業 外 費 用		
(1) 支 払 利 息	161,474,044	
(2) 雑 損 失	1,280,184	162,754,228
当 年 度 純 利 益		2,363,421

別表 4

## 昭和44年度鳥取県営電気事業貸借対照表

(昭和45年3月31日)

(単位 円)

区 分	金 額	
資 産 の 部		
1 固 定 資 産		
(1) 有 形 固 定 資 産		
イ 水 力 発 電 設 備	3,420,099,526	
減 価 償 却 引 当 金	696,047,186	
共 有 者 持 分 額	155,157,081	2,568,895,259
ロ 送 電 設 備	29,161,329	
減 価 償 却 引 当 金	9,773,583	19,387,746
ハ 業 務 設 備	16,699,430	
減 価 償 却 引 当 金	2,946,104	13,753,326
ニ 建 設 準 備 勘 定	1,960,207	1,960,207
有 形 固 定 資 産 合 計		2,603,996,538
(2) 無 形 固 定 資 産		
イ ダ ム 使 用 権		31,619,468
ロ 水 利 権		63,780,458
ハ 電 話 加 入 権		747,037
ニ 庁 舎 利 用 権		17,140,000
無 形 固 定 資 産 合 計		113,286,963
(3) 投 資 及 び 基 金		
イ 投 資 有 価 証 券		371,840
ロ 長 期 貸 付 金		42,209,792
投 資 合 計		42,581,632
固 定 資 産 合 計		2,759,865,133
2 流 動 資 産		
(1) 現 金 預 金		1,696,210
(2) 未 収 金		35,585,425
(3) 貯 蔵 品		2,914,367
(4) そ の 他 流 動 資 産		835,000
流 動 資 産 合 計		41,031,002
資 産 合 計		2,800,896,135
負 債 の 部		
3 固 定 負 債		
(1) 引 当 金		39,585,734
固 定 負 債 合 計		39,585,734
4 流 動 負 債		

区 分	金		額
(1) 一時借入金			12,382,523
(2) 未払金			37,500
(3) 未払費用			15,219,900
(4) その他流動負債			1,526,690
流動負債合計			29,166,613
負債合計			68,752,347
資本の部			
5 資本金			
(1) 自己資本金			386,794,391
(2) 借入資本金			
イ 企業債	2,341,438,989	2,341,438,989	
資本金合計			2,728,233,380
6 剰余金			
(1) 利益剰余金			
イ 当年度未処分利益剰余金			
繰越利益剰余金 年度末残高	1,546,987		
当年度純利益	2,363,421	3,910,408	
利益剰余金合計			3,910,408
剰余金合計			3,910,408
資本合計			2,732,143,788
負債資本合計			2,800,896,135

別表 5 昭和44年度鳥取県営工業用水道事業決算報告書

(1) 収益的收入及び支出

収入

区 分	子 算 額				決 算 額	子算額に比べ 決算額の増減	備 考
	当 初 予 算 額	補 正 予 算 額	正 補 正 予 算 額	合 計			
第1款 工業用水道事業収益	31,333,000	66,282,000	0	97,615,000	98,720,891	1,105,891	
第1項 営業収益	31,322,000	1,643,000	0	32,965,000	33,989,580	1,024,580	
第2項 営業外収益	11,000	64,639,000	0	64,650,000	64,731,311	81,311	

支出

区 分	子 算 額										決 算 額	地方公営企業法第26条規 定による繰 越額	不 用 額	備 考
	当 初 予 算 額	補 正 予 算 額	予 備 費 支 出 額	流 用 増 減 額	地方公営企業法第24条第3項の規定による支出額	小 計	地方公営企業法第26条第2項の規定による繰越額	合 計	決 算 額	地方公営企業法第26条規 定による繰 越額				
第1款 工業用水道事業費用	157,585,000	4,100,000	0	0	0	153,485,000	0	153,485,000	151,730,469	0	1,754,531			
第1項 営業費用	66,657,000	3,488,000	0	0	0	63,169,000	0	63,169,000	61,415,303	0	1,753,697			
第2項 営業外費用	90,928,000	612,000	0	0	0	90,316,000	0	90,316,000	90,315,166	0	834			

収益的收入額が収益的支出額に対し不足する資金額21,178,710円は、一般会計からの長期借入金で運用した。



(2) 資本的収入及び支出  
収入

区 分	算 額					決 算 額	子算額に比べ 決算額の増減	備 考
	当 初 子 算 額	補 正 子 算 額	小 計	地方公営企業法第28条の規定による繰越額	継続費通次繰越額			
第1款 資本的収入	87,667,000	△14,316,000	73,351,000	0	0	73,328,535	5,977,535	
第1項 企業債からの長期借入金	31,000,000	△10,000,000	21,000,000	0	0	27,000,000	6,000,000	
第2項 他会計からの長期借入金	40,957,000	△12,842,000	28,115,000	0	0	27,754,701	360,299	
第3項 建設助成金	15,700,000	△4,500,000	11,200,000	0	0	11,139,834	△60,166	
第4項 出 資 収 入	0	13,026,000	13,026,000	0	0	13,026,000	0	
第5項 建 設 収 入	10,000	0	10,000	0	0	10,000	398,000	

支 出

区 分	算 額					決 算 額	翌 年 度 繰 越 額	不 用 額	備 考
	当 初 子 算 額	補 正 子 算 額	流 用 増 減 額	小 計	地方公営企業法第28条の規定による繰越額				
第1款 資本的支出	87,667,000	△14,316,000	0	73,351,000	0	73,328,535	0	22,465	
第1項 建設改良費	47,500,000	△14,316,000	0	33,184,000	0	33,161,998	0	22,002	
第2項 企業債償還金のうち長期借入金償還金	36,401,000	0	0	36,401,000	0	36,400,927	0	73	
第3項 長期借入金償還金	3,766,000	0	0	3,766,000	0	3,765,610	0	390	

別表 6

昭和44年度鳥取県営工業用水道事業損益計算書

(昭和44年4月1日から昭和45年3月31日まで)

(単位 円)

区 分	金 額	
1 営 業 収 益		
給 水 収 益	33,934,402	
そ の 他 営 業 収 益	55,178	33,989,580
2 営 業 費 用		
(1) 業 務 費	16,946,158	
(2) 総 係 費	12,638,277	
(3) 減 価 償 却 費	31,830,868	61,415,303
営 業 損 失		27,425,723
3 営 業 外 収 益		
(1) 他 会 計 補 助 金	64,639,000	
(2) 受 取 利 息	92,293	
(3) 雑 収 益	18	64,731,311
当 年 度 総 利 益		37,305,588
4 営 業 外 費 用		
支 払 利 息	90,315,166	90,315,166
当 年 度 純 損 失		53,009,578

別表7

昭和44年度鳥取県営工業用水道事業貸借対照表

(昭和45年3月31日)

(単位 円)

区 分	金		額
資 産 の 部			
1 固 定 資 産			
(1) 有 形 固 定 資 産			
イ 土 地	59,519,767	59,519,767	
ロ 建 物	72,640,801		
減 価 償 却 引 当 金	1,987,649	70,653,152	
ハ 構 築 物	1,398,176,176		
減 価 償 却 引 当 金	41,177,462	1,356,998,714	
ニ 機 械 及 び 装 置	64,542,061		
減 価 償 却 引 当 金	4,079,026	60,463,035	
ホ 工 具 器 具 及 び 備 品	55,000		
減 価 償 却 引 当 金	9,900	45,100	
ヘ 建 設 仮 勘 定	2,409,840	2,409,840	
有 形 固 定 資 産 合 計			1,550,089,608
(2) 無 形 固 定 資 産			
イ ダ ム 使 用 権		239,440,887	
ロ 水 利 権		78,621,280	
ハ 電 話 加 入 権		10,300	
無 形 固 定 資 産 合 計			318,072,467
(3) 投 資			
イ 投 資 有 価 証 券		126,160	
投 資 合 計			126,160
固 定 資 産 合 計			1,868,288,235
2 流 動 資 産			
(1) 現 金 預 金			1,677,967
(2) 未 収 金			4,920,711
(3) 貯 蔵 品			51,161
(4) そ の 他 流 動 資 産			403,000
流 動 資 産 合 計			7,052,839
資 産 合 計			1,875,341,074
負 債 の 部			
3 固 定 負 債			
(1) 他 会 計 借 入 金		106,294,710	
固 定 負 債 合 計			106,294,710

区 分	金 額		
4 流 動 負 債			
(1) 未 払 金			13,245,911
(2) 未 払 費 用			668,791
(3) そ の 他 流 動 負 債			11,858,041
流 動 負 債 合 計			25,772,743
負 債 合 計			132,067,453
資 本 の 部			
5 資 本 金			
(1) 自 己 資 本 金			13,026,000
(2) 借 入 資 本 金			
イ 企 業 債	1,281,861,571		
ロ 他 会 計 借 入 金	81,610,589	1,363,472,160	
資 本 金 合 計			1,376,498,160
6 剰 余 金			
(1) 資 本 剰 余 金			
イ 国 庫 補 助 金	531,400,000		
資 本 剰 余 金 合 計		531,400,000	
(2) 欠 損 金			
イ 当 年 度 未 処 理 欠 損 金			
繰 越 欠 損 金 年 度 末 残 高	111,614,961		
当 年 度 純 損 失	53,009,578	164,624,539	
欠 損 金 合 計			164,624,539
剰 余 金 合 計			366,775,461
資 本 合 計			1,743,273,621
負 債 資 本 合 計			1,875,341,074

別表 8 昭和44年度鳥取県営埋立事業決算報告書

(1) 資本的収入及び支出

区	予				算				決算額	予算額に比べ 決算額の増減	備考		
	当初 予算額	補正 予算額	流用 増減額	小計	地方公営 企業法第26条 の規定による 繰越額	地方公営 企業法第26条 の規定に保 つて繰越額に 相当する繰 越額	繰越額に保 つて繰越額に 相当する繰 越額	合計					
第1款 資本的収入	514,378,000	△57,770,000	円	456,608,000	円	0	68,104,863	円	524,712,863	円	482,265,424	△42,447,439	円
第1項 企業債	296,000,000	145,000,000	円	151,000,000	円	0	61,000,000	円	212,000,000	円	142,000,000	△70,000,000	円
第2項 他会計からの長期借入金	192,367,000	0	円	192,367,000	円	0	7,104,863	円	199,471,863	円	192,366,322	△7,105,541	円
第3項 建設収入	10,000	0	円	10,000	円	0	0	円	10,000	円	353,211	103,211	円
第4項 土地売却代金	26,001,000	86,990,000	円	112,991,000	円	0	0	円	112,991,000	円	147,545,891	34,554,891	円

支出

区	予				算				決算額	翌年度繰越額	不用額備考	
	当初 予算額	補正 予算額	流用 増減額	小計	地方公営 企業法第26条 の規定による 繰越額	地方公営 企業法第26条 の規定に保 つて繰越額	繰越額に保 つて繰越額に 相当する繰 越額	合計				
第1款 資本的支出	514,378,000	△136,319,000	円	378,059,000	円	0	68,104,863	円	370,708,019	円	0	678
第1項 建設改良費	324,419,000	△136,319,000	円	188,100,000	円	0	68,104,863	円	180,749,409	円	0	288
第2項 企業債償還	189,959,000	0	円	189,959,000	円	0	0	円	189,958,610	円	0	390

別表9

昭和44年度鳥取県営埋立事業貸借対照表

(昭和45年3月31日)

(単位 円)

区 分	金 額	
資 産 の 部		
1 固 定 資 産		
(1) 有 形 固 定 資 産		
建設仮勘定	1,768,207,521	
固定資産合計		1,768,207,521
2 流 動 資 産		
(1) 現 金 預 金	82,161,361	
(2) 短 期 貸 付 金	12,382,523	
(3) 未 収 金	29,111,683	
(4) 貯 蔵 品	38,052	
(5) そ の 他 流 動 資 産	3,262,000	
流動資産合計		126,955,619
資 産 合 計		1,895,163,140
負 債 の 部		
3 固 定 負 債		
(1) そ の 他 固 定 負 債	210,935,568	
固定負債合計		210,935,568
4 流 動 負 債		
(1) 未 払 金	5,552,163	
(2) 前 受 金	147,545,891	
(3) そ の 他 流 動 負 債	3,358,611	
流動負債合計		156,456,665
負 債 合 計		367,392,233
資 本 の 部		
5 資 本 金		
(1) 自 己 資 本 金	49,695,648	
(2) 借 入 資 本 金		
イ 企 業 債	894,951,300	
ロ 他 会 計 借 入 金	583,123,959	1,478,075,259
資 本 金 合 計		1,527,770,907
資 本 合 計		1,527,770,907
負 債 資 本 合 計		1,895,163,140

別表 10 電気事業  
 (イ) 有形固定資産  
 固定資産明細書

資産の種類	年度当初 の現在高	当 年 増 加 額	年 度 減 少 額	年 度 末 の 現 在 高	減価償却		当 年 累 計	年 度 末 償 却 未 済 高	備 考
					当年度増加額	当年度引減額			
播磨水力発電設備	270,231,751	316,912	56,633	270,492,030	7,005,910	48,925	138,249,520	132,242,510	
土地	210,400	0	0	205,267	—	—	—	205,267	
建物	10,954,117	0	0	10,954,117	252,733	0	4,297,441	6,656,676	
水路	156,740,802	0	0	156,740,802	2,539,201	0	57,506,228	99,234,574	
機械装置	95,754,681	0	0	95,754,681	3,964,244	0	72,866,030	22,888,651	
諸備置品	3,689,819	316,912	0	4,006,731	162,599	0	1,336,871	2,669,860	
小水力発電設備	2,881,932	0	51,500	2,830,432	87,133	48,925	2,242,950	587,482	
土地	1,203,189,236	2,570,653	168,063	1,205,591,826	26,982,421	155,197	311,816,840	893,774,986	
建物	12,080,328	0	0	12,080,328	—	—	—	12,080,328	
水路	69,224,258	0	0	69,224,258	1,530,471	0	16,106,830	53,117,428	
貯水池	563,818,004	0	0	563,818,004	9,133,852	0	116,642,773	447,175,231	
機械装置	166,149,612	0	0	166,149,612	2,691,624	0	27,882,934	138,266,678	
諸備置品	225,191,294	0	0	225,191,294	9,322,919	0	100,256,457	124,934,837	
総備費	20,433,508	2,533,153	0	22,966,661	909,252	0	9,510,880	13,455,781	
春米水力発電設備	3,045,056	37,500	168,063	2,914,493	297,739	155,197	1,932,616	981,877	
土地	143,247,176	0	0	143,247,176	3,036,564	0	39,484,350	103,762,826	
建物	1,176,978,942	1,578,278	0	1,178,557,220	23,979,889	0	215,696,989	962,860,231	
土地	7,843,837	0	0	7,843,837	—	—	—	7,843,837	
建物	50,210,513	0	0	50,210,513	1,124,573	0	9,028,790	41,181,723	

資産の種類	年度当初現在高	当増額	年度増加額	当減額	年度減少額	年度末現在高	減価償却		当引当金計	年度末償却未済高	備考
							当年増加額	当年減少額			
貯水池	309,058,683	0	0	0	0	309,058,683	5,006,750	0	42,194,750	266,863,933	
水路	510,013,626	0	0	0	0	510,013,626	8,262,221	0	79,471,669	430,541,957	
機械装置	154,377,155	0	0	0	0	154,377,155	6,391,214	0	56,894,549	97,482,606	
諸備品	2,998,752	0	1,578,278	0	0	4,577,030	164,524	0	1,030,424	3,486,606	
総係費	1,641,625	0	0	0	0	1,641,625	184,788	0	1,188,126	453,499	
日野川水力発電設備	140,834,751	0	0	0	0	140,834,751	2,845,819	0	25,828,681	115,006,070	
土地	610,229,369	0	72,000	0	0	610,301,369	14,001,268	0	30,283,837	580,017,532	
建物	1,184,227	0	0	0	0	1,184,227	—	—	—	1,184,227	
水路	55,167,929	0	0	0	0	55,167,929	1,142,885	0	2,472,011	52,695,918	
機械装置	406,818,022	0	0	0	0	406,818,022	6,590,452	0	14,368,372	392,449,650	
諸備品	143,728,111	0	0	0	0	143,728,111	5,950,344	0	12,775,864	130,952,247	
水力発電設備	2,285,948	0	0	0	0	2,285,948	94,638	0	197,162	2,088,786	
播郷送電設備	1,045,132	0	72,000	0	0	1,117,132	222,949	0	470,428	646,704	
土地	3,260,629,298	0	4,537,843	0	0	3,264,942,445	71,969,488	204,122	696,047,186	2,568,895,259	
構築物	2,755,846	0	0	0	0	902,843	90,194	896,495	651,140	251,703	
機械装置	10,835	0	0	0	0	0	—	—	—	0	
小規模送電設備	1,842,168	0	0	0	0	0	0	896,495	0	0	
構築物	902,843	0	0	0	0	902,843	90,194	0	651,140	251,703	
小規模送電設備	25,137,369	0	0	0	0	25,137,369	972,598	0	8,167,710	16,969,659	
構築物	20,597,071	0	0	0	0	20,597,071	519,046	0	5,868,014	14,729,057	
機械装置	4,540,298	0	0	0	0	4,540,298	453,552	0	2,299,696	2,240,602	
春米送電設備	947,750	0	0	0	0	947,750	94,680	0	502,402	445,348	
機械装置	947,750	0	0	0	0	947,750	94,680	0	502,402	445,348	
機械装置	947,750	0	0	0	0	947,750	94,680	0	502,402	445,348	



日野川送電設備	2,173,367	0	0	2,173,367	217,119	0	452,331	1,721,036
機械装置	2,173,367	0	0	2,173,367	217,119	0	452,331	1,721,036
送電設備計	31,014,332	0	1,853,003	29,161,329	1,374,591	896,495	9,773,583	19,387,746
業務設備	16,721,704	0	22,274	16,699,430	266,697	20,780	2,946,104	13,753,326
土地	2,964,487	0	0	2,964,487	—	—	—	2,964,487
建物	10,664,003	0	0	10,664,003	163,604	0	815,166	9,848,837
備品	2,270,979	0	22,274	2,248,705	90,513	20,780	1,913,689	335,016
総係費	822,235	0	0	822,235	12,580	0	217,249	604,986
固定資産仮勘定	1,750,473	209,734	0	1,960,207	—	—	—	1,960,207
建設準備勘定	1,750,473	209,734	0	1,960,207	—	—	—	1,960,207
合計	3,310,115,807	4,747,577	2,099,973	3,312,763,411	73,610,776	1,121,397	708,766,873	2,603,996,538

(ロ) 無形固定資産

資産の種類	年度当初現在高	当年度増加額	当年度減少額	当年度減価却高	年度末現在高	備考
幡郷水力発電設備	288,394	0	0	262,097	26,297	
無形固定資産	288,394	0	0	262,097	26,297	
水利権	262,097	0	0	262,097	0	
電話加入権	26,297	0	0	—	26,297	
小鹿水力発電設備	8,137,293	0	0	895,843	7,241,450	
無形固定資産	8,137,293	0	0	895,843	7,241,450	
水利権	8,137,293	0	0	895,843	7,241,450	
春米水力発電設備	11,892,486	0	0	993,987	10,898,499	
無形固定資産	11,892,486	0	0	993,987	10,898,499	

資産の種類	年度当初現在高	当年度増加額	当年度減少額	当年度減価償却高	年度末現在高	備考
水利加入権	11,845,586	0	0	993,987	10,851,599	
電話加入権	46,900	0	0	—	46,900	
日野川水力発電設備	80,483,244	22,040	0	3,176,367	77,328,917	
無形固定資産	80,483,244	22,040	0	3,176,367	77,328,917	
ダム使用権	32,245,841	0	0	626,373	31,619,468	
水利加入権	48,237,403	0	0	2,549,994	45,687,409	
電話加入権	0	22,040	0	—	22,040	
業務設備	18,251,800	0	0	460,000	17,791,800	
無形固定資産	18,251,800	0	0	460,000	17,791,800	
庁舎利用権	17,600,000	0	0	460,000	17,140,000	
電話加入権	651,800	0	0	—	651,800	
計	119,053,217	22,040	0	5,788,294	113,286,963	

(2) 工業用水道事業  
(4) 有形固定資産

資産の種類	年度当初 の現在高	当年度増加額	当年度 減少額	年度末現在高	減価償却引当金			年度末 償却未済高	備考
					当年度増加額	当年度減少額	累計		
土地	59,519,767	0	0	59,519,767	—	—	—	59,519,767	
建築物	72,640,801	0	0	72,640,801	1,084,093	0	1,987,649	70,653,152	
構築物	1,364,526,615	33,649,561	0	1,398,176,176	21,844,070	0	41,177,462	1,356,998,714	
機械及び装置	63,346,944	1,195,117	0	64,542,061	2,593,279	0	4,079,026	60,463,035	
工具器具及び備品	55,000	0	0	55,000	9,900	0	9,900	45,100	
建設仮勘定	4,493,840	34,837,998	36,921,998	2,409,840	—	—	—	2,409,840	
計	1,564,582,967	69,682,676	36,921,998	1,597,343,645	25,531,342	0	47,254,037	1,550,089,608	

(5) 無形固定資産

資産の種類	年度当初現在高	当年度増加額	当年度減少額	当年度減価償却高	年度末現在高	備考
水利権	81,612,783	0	0	2,991,503	78,621,280	
電話加入権	10,300	0	0	—	10,300	
計	324,371,993	0	0	6,299,526	318,072,467	

(3) 埋立事業  
(4) 有形固定資産

資産の種類	年度当初の現在高	当年度増加額	当年度減少額	当年度末現在高	備考
有形固定資産	1,587,811,323 円	180,827,765 円	431,567 円	1,768,207,521 円	
建設仮勘定	1,587,811,323	180,827,765	431,567	1,768,207,521	

別表 11 企業債明細書

(1) 電気事業

(昭和45年3月31日現在)

種	類	発行日	発行総額 円	償還高		未償還残高 円	発行価額 円	利率	償還終期	備考
				当年度償還高 円	償還高累計 円					
昭和26年	政府債	27.3.24	70,000,000	5,600,000	58,200,000	11,800,000	70,000,000	0.065	昭和47.2.1	資金運用部
27年	"	28.3.20	150,000,000	7,800,000	80,400,000	69,600,000	150,000,000	"	53.3.1	"
29年	"	30.5.20	10,000,000	494,000	4,510,000	5,490,000	10,000,000	"	54.11.1	"
30年	"	31.5.22	150,000,000	6,400,000	53,200,000	96,800,000	150,000,000	"	56.3.1	"
"	公募債	31.5.31	30,000,000	0	30,000,000	0	29,850,000	0.075	38.5.31	山陰合同銀行(借換債)部
31年	政府債	32.5.29	20,000,000	489,585	4,461,273	15,538,727	20,000,000	0.065	62.3.1	資金運用部
"	"	32.5.20	290,000,000	7,183,329	62,123,133	227,876,867	290,000,000	"	62.3.31	簡保積立金
"	公募債	32.5.31	70,000,000	0	70,000,000	0	69,650,000	0.075	39.5.31	山陰合同銀行(借換債)部
"	政府債	32.5.29	70,000,000	1,733,241	14,989,451	55,010,549	70,000,000	0.065	62.3.1	資金運用部
"	公募債	32.5.31	30,000,000	0	30,000,000	0	29,850,000	0.075	39.5.31	山陰合同銀行(借換債)部
32年	政府債	33.5.30	250,000,000	5,740,616	49,646,095	200,353,905	250,000,000	0.065	63.2.1	資金運用部
"	"	"	140,000,000	3,252,942	26,522,664	113,477,336	140,000,000	"	63.3.31	簡保積立金
"	公募債	33.3.20	70,000,000	5,384,614	53,846,140	16,153,860	70,000,000	0.076	48.3.20	公営企業金融公庫
33年	政府債	34.5.20	80,000,000	1,764,592	12,464,451	67,535,549	80,000,000	0.065	64.2.1	資金運用部
34年	政府債	35.3.20	190,000,000	14,615,384	116,923,080	73,076,920	190,000,000	0.076	50.3.20	公営企業金融公庫
"	政府債	35.5.31	480,000,000	9,813,648	69,320,016	410,679,984	480,000,000	0.065	65.3.31	簡保積立金
"	公募債	35.8.30	60,000,000	4,615,384	36,923,080	23,076,920	60,000,000	0.076	50.3.20	公営企業金融公庫
35年	公募債	36.3.20	100,000,000	7,692,306	53,846,164	46,153,856	100,000,000	"	51.3.20	"

種 類	發 行 日	發 行 總 額	債 選 高		未償還殘高	發 行 面 額	利 率	償 還 終 期	備 考
			當年度償還高	償還高累計					
38 年 度 政 府 債	36. 5. 29	275,000,000	5,212,076	36,816,258	238,183,742	275,000,000	0.065	66. 2. 1	資 金 運 用 部
39 年 度 政 府 債	38. 5. 31	15,600,000	2,400,000	15,600,000	0	15,600,000	0.070	44.11. 30	山陰合同銀行 (借換債)
" 年 度 政 府 債	39. 5. 31	36,400,000	5,600,000	30,800,000	5,600,000	36,400,000	"	45.11.30	"
" 年 度 政 府 債	"	15,600,000	2,400,000	13,200,000	2,400,000	15,600,000	"	"	"
40 年 度 政 府 債	40. 9. 20	20,000,000	304,568	590,264	19,409,736	20,000,000	0.065	70. 2. 1	資 金 運 用 部
" 年 度 政 府 債	41. 3. 20	10,000,000	625,000	1,250,000	8,750,000	10,000,000	0.073	59. 3. 20	公 營 企 業 金 融 公 庫
" 年 度 政 府 債	41. 5. 30	20,000,000	1,250,000	2,500,000	17,500,000	20,000,000	"	"	"
41 年 度 政 府 債	41. 5. 31	40,000,000	563,837	1,092,737	38,907,263	40,000,000	0.065	71. 2. 1	資 金 運 用 部
" 年 度 政 府 債	42. 3. 20	36,000,000	2,250,000	2,250,000	33,750,000	36,000,000	0.073	60. 3. 20	公 營 企 業 金 融 公 庫
" 年 度 政 府 債	42. 3. 24	59,000,000	3,687,500	3,687,500	55,312,500	59,000,000	"	"	"
42 年 度 政 府 債	42. 3. 27	145,000,000	1,893,773	3,670,202	141,329,798	145,000,000	0.065	72. 3. 1	資 金 運 用 部
" 年 度 政 府 債	43. 3. 20	113,000,000	0	0	113,000,000	113,000,000	0.073	61. 3. 20	公 營 企 業 金 融 公 庫
" 年 度 政 府 債	43. 3. 29	18,000,000	0	5,000,000	13,000,000	18,000,000	"	"	"
計	43. 5. 29	227,000,000	2,749,433	5,328,503	221,671,497	227,000,000	0.065	73. 3. 1	資 金 運 用 部
		3,290,600,000	111,515,828	949,161,011	2,341,438,989	3,289,950,000			

(2) 工業用水道事業

種 類	発 行 日	発行総額	償 還 高		未償還残高	発行価額	利 率	償還終期	備 考
			当年度償還高	償還高累計					
昭和38年度政府債券	昭和39.12.25	20,000,000	509,261	509,261	19,490,739	20,000,000	0.065	昭和63.2.1	資金運用部 山陰合同銀行
" " " " " "	39.12.31	10,000,000	2,000,000	8,000,000	2,000,000	10,000,000	0.070	46.11.30	" " " "
39年度政府債券	40.3.20	25,000,000	1,562,500	4,687,500	20,312,500	25,000,000	0.073	58.3.20	公営企業金融公庫
" " " " " "	40.3.20	20,000,000	1,250,000	3,125,000	16,875,000	20,000,000	"	58.9.20	" " " "
" " " " " "	40.11.30	10,000,000	625,000	1,562,500	8,437,500	10,000,000	"	"	" " " "
" " " " " "	40.12.24	10,000,000	0	0	50,000,000	50,000,000	0.065	65.2.1	資金運用部 山陰合同銀行
" " " " " "	40.12.25	50,000,000	0	0	20,000,000	40,000,000	0.074	47.9.30	" " " "
" " " " " "	40.12.27	40,000,000	8,000,000	20,000,000	20,000,000	40,000,000	0.074	47.9.30	資金運用部 日本サルフ工業株
" " " " " "	"	10,000,000	1,666,666	6,666,668	3,333,332	10,000,000	0.073	47.3.31	" " " "
" " " " " "	"	70,000,000	0	0	70,000,000	70,000,000	0.065	66.2.1	資金運用部 公営企業金融公庫
" " " " " "	41.3.31	30,000,000	1,875,000	3,750,000	26,250,000	30,000,000	0.073	59.3.20	" " " "
" " " " " "	41.3.30	30,000,000	1,875,000	3,750,000	26,250,000	30,000,000	0.073	59.3.20	" " " "
" " " " " "	41.4.26	30,000,000	1,875,000	3,750,000	26,250,000	30,000,000	"	"	" " " "
" " " " " "	41.5.31	45,500,000	9,100,000	13,650,000	31,850,000	45,500,000	0.074	48.5.31	山陰合同銀行
" " " " " "	42.3.27	105,000,000	0	0	105,000,000	105,000,000	0.065	67.3.1	資金運用部 公営企業金融公庫
" " " " " "	42.3.20	80,000,000	5,000,000	5,000,000	75,000,000	80,000,000	0.073	60.3.20	" " " "
" " " " " "	"	15,000,000	937,500	937,500	14,062,500	15,000,000	"	"	" " " "
" " " " " "	42.3.31	50,000,000	0	0	50,000,000	50,000,000	0.0735	57.3.31	山陰合同銀行
" " " " " "	"	10,000,000	2,000,000	4,000,000	6,000,000	10,000,000	0.073	48.3.31	日本サルフ工業株
" " " " " "	43.3.20	300,000,000	0	0	300,000,000	300,000,000	0.073	61.3.20	公営企業金融公庫
" " " " " "	43.3.22	35,000,000	0	0	35,000,000	35,000,000	"	"	" " " "

種 類	發 行 日	發 行 總 額	償 還 高		未償還殘高	發 行 細 額	利 率	償 還 終 期	備 考
			當年度償還高	償 還 高 累 計					
公 募 債 債	43. 5. 20	90,000,000	0	0	90,000,000	90,000,000	"	58. 3. 31	備 山陰合同銀行
" 政 府 債	43. 5. 29	225,000,000	0	0	225,000,000	225,000,000	0.065	68. 3. 1	資 金 運 用 部
43 年 度 "	44. 3. 20	30,000,000	0	0	30,000,000	30,000,000	0.073	65. 3. 20	公 營 企 業 金 融 公 庫
" "	44. 3. 28	10,000,000	0	0	10,000,000	10,000,000	"	"	"
" 政 府 債	44. 5. 28	20,000,000	0	0	20,000,000	20,000,000	0.065	69. 3. 1	資 金 運 用 部
" 公 募 債	44. 5. 30	15,000,000	0	0	15,000,000	15,000,000	0.073	65. 3. 20	公 營 企 業 金 融 公 庫
44 年 度 "	45. 3. 30	6,000,000	0	0	6,000,000	6,000,000	"	66. 3. 20	"
" 政 府 債	(前借)	6,000,000	0	0	6,000,000	6,000,000	—	—	資 金 運 用 部
計		1,357,500,000	36,400,927	75,638,429	1,281,861,571	1,357,500,000			



(3) 埋立事業

種	類	發行年月日	發行總額	償還高		未償還殘高	發行価額	利率	償還終期	備考
				當年度償還高	償還高累計					
昭和36年度	政府債	37.12.27	50,000,000	6,229,335	36,286,690	13,713,310	50,000,000	0.065	47.3.31	簡保積立金
38年度	"	39.6.30	50,000,000	5,481,275	24,214,010	25,785,990	50,000,000	"	49.3.31	"
39年度	公募債	40.3.20	80,000,000	16,000,000	48,000,000	32,000,000	80,000,000	0.073	47.3.20	公營企業金融公庫
"	"	40.3.31	190,000,000	38,000,000	152,000,000	38,000,000	190,000,000	"	46.3.31	東洋建設
40年度	"	41.3.31	230,500,000	46,100,000	138,300,000	92,200,000	230,500,000	"	47.3.31	"
"	"	"	25,500,000	0	25,500,000	0	25,500,000	0.074	43.3.30	山陰合同銀行
"	"	"	18,000,000	0	18,000,000	0	18,000,000	"	"	"
41年度	"	42.3.20	130,000,000	26,000,000	26,000,000	104,000,000	130,000,000	0.073	49.3.20	公營企業金融公庫
"	"	42.3.31	173,000,000	34,600,000	69,200,000	103,800,000	173,000,000	"	48.3.31	東洋建設
42年度	"	43.3.20	157,000,000	0	0	157,000,000	157,000,000	"	50.3.20	公營企業金融公庫
"	"	"	31,500,000	6,300,000	6,300,000	25,200,000	31,500,000	"	49.3.31	東洋建設
"	"	43.5.31	47,500,000	7,916,000	7,916,000	39,584,000	47,500,000	"	50.3.31	山陰合同銀行
"	"	43.9.21	10,000,000	1,666,000	1,666,000	8,334,000	10,000,000	"	50.3.31	"
"	"	43.12.25	10,000,000	1,666,000	1,666,000	8,334,000	10,000,000	"	"	"
43年度	"	44.3.28	60,000,000	0	0	60,000,000	60,000,000	"	51.3.20	公營企業金融公庫
"	"	44.4.21	45,000,000	0	0	45,000,000	45,000,000	"	51.3.31	山陰合同銀行
"	"	44.7.31	20,000,000	0	0	20,000,000	20,000,000	"	"	"
"	"	44.9.30	41,000,000	0	0	41,000,000	41,000,000	"	"	"
44年度	"	45.3.30	55,000,000	0	0	55,000,000	55,000,000	"	52.3.20	公營企業金融公庫
"	"	45.3.31	26,000,000	0	0	26,000,000	26,000,000	"	52.3.31	山陰合同銀行
計			1,450,000,000	189,958,610	555,048,700	894,951,300	1,450,000,000			



鳥取県告示第四百三三号

地方公営企業法(昭和二十七年法律第三百九十二号)

第四十条の二第一項の規定に基づき、昭和四十四年度

後期における鳥取県営病病事業の業務状況を次のとお

り公表する。

昭和四十五年五月三十日

鳥取県知事 石 破 二 朗

目 次

1	ま え が き	76
2	事 業 の 概 要	76
3	経 理 の 状 況	76
4	固定資産・企業債及び一時借入金の現在高	76
5	む す び	76

1 ま え が き

この報告書は、鳥取県宮病院事業の昭和44年度後期（昭和44年10月1日から昭和45年3月31日）における業務状況について公表するものであります。

2 事 業 の 概 要

病院の運営につきましては、平素から広く県民のための医療施設としてその機能を充分發揮するよう、また経営についても常に合理化と健全化に努力し医療奉仕の万全を期しております。  
当期における利用状況は、別表1のとおりであります。

3 経 理 の 状 況

本年度における経理状況は、別表2のとおりで予算額に対して事業収益は92.6パーセントにとどまりました。また事業費用は96.3パーセント執行されております。

経営成績および財政状態は別表3、4のとおりであります。

4 固定資産・企業債及び一時借入金の現在高

資産および企業債の現在高は、別表5、6のとおりであります。一時借入金の現在高は、55,000,000円で、これは資金の円滑な運用をはかるため、借用しているものであります。

5 む す び

昭和44年度後期の業務状況は上記のとうりでありましたが、今後の運営にあたっては、なおいつそう経営の合理化と健全化に努め、県民の医療奉仕に万全を期したいと考えております。  
県民各位におかれましては、このうえともご協力とご支援を賜わりますようお願いする次第であります。

別表1

(1) 各科別外来患者利用実績

(単位人)

科(病院)別	月 別	44			45			合 計	1日平均患者数
		10月	11月	12月	1月	2月	3月		
内 科									
中 央		2,848	2,255	2,302	2,048	2,312	2,249	14,014	96.6
厚 生		2,183	1,920	2,095	2,065	2,125	2,344	12,732	87.8
小 児 科									
中 央		1,229	1,263	1,253	1,011	1,161	1,173	7,090	48.9
厚 生		1,143	978	944	1,037	989	920	6,011	41.5
外 科									
中 央		891	766	596	469	592	695	4,009	27.6
厚 生		1,015	973	966	785	780	925	5,444	37.5
整形外科									
中 央		1,724	1,614	1,524	1,145	1,369	1,572	8,948	61.7
皮膚科									
中 央		605	513	529	479	525	630	3,281	22.6
厚 生		762	774	814	737	857	983	4,927	34.0
泌尿器科									
中 央		132	67	55	66	88	140	548	4.0
産婦人科									
中 央		779	685	857	756	771	834	4,682	32.3
厚 生		742	605	682	617	637	737	4,020	27.7
眼 科									
中 央		2,165	1,978	2,181	1,819	1,972	1,880	11,995	82.7
厚 生		978	764	898	770	653	631	4,694	32.4
耳 鼻 科									
中 央		1,123	1,165	1,143	1,125	1,239	1,489	7,284	50.2
厚 生		868	732	764	788	742	847	4,741	32.7
合 計									
中 央		11,496	10,306	10,440	8,918	10,029	10,662	61,851	426.6
厚 生		7,691	6,746	7,163	6,799	6,783	7,387	42,569	293.6

診療日数

中央

145日

厚生

145日

## (2) 各科別入院患者利用実績

(単位人)

科(病院)別	44			45			合計	1日平均患者数
	10月	11月	12月	1月	2月	3月		
内科								
中央	2,602	2,439	2,584	2,697	2,876	3,066	16,264	89.4
厚生	3,037	2,905	2,529	2,658	2,827	2,977	16,933	93.0
小児科								
中央	762	847	993	781	811	759	4,953	27.2
厚生	287	180	277	404	387	260	1,795	9.9
外科								
中央	1,017	1,000	1,074	937	1,094	1,145	6,267	34.4
厚生	1,587	1,819	1,417	1,457	1,380	1,844	9,504	52.2
整形外科								
中央	1,749	1,387	1,245	1,137	1,051	1,065	7,634	41.9
皮膚科								
中央	7	23	50	22	31	69	202	1.1
厚生	175	117	208	284	241	138	1,163	6.4
泌尿器科								
中央	126	77	50	14	29	34	330	1.8
産婦人科								
中央	1,160	1,149	1,018	937	1,107	1,250	6,621	36.4
厚生	716	677	696	814	819	865	4,587	25.2
眼科								
中央	257	417	401	472	542	647	2,736	15.0
厚生	64	46	25	27	42	0	204	1.1
耳鼻科								
中央	236	194	257	273	295	453	1,708	9.4
厚生	83	97	231	159	190	210	970	5.3
未熟児センター								
中央	18	5	51	117	34	44	269	1.5
厚生	82	41	1	74	80	7	285	1.6
合計								
中央	7,934	7,538	7,723	7,387	7,870	8,532	46,984	258.2
厚生	6,031	5,882	5,384	5,877	5,966	6,301	35,441	194.7

別表 2

病院事業会計予算収入支出対照表

(昭和44年4月1日から昭和45年3月31日まで)

(単位 円)

科 目	区 分	算 額			収 入 支 出 額	同 左 の 内 訳		予 算 額 に 比 じ 増 減	備 考
		当初予算額	種正算額	流増減額		中 央	厚 生		
(1) 収益的収入支出									
1 病院事業収益		866,219,000	37,006,000	903,225,000	836,395,467	456,087,079	380,308,388△	66,829,538	
1 医業収益		786,249,000	10,494,000	796,743,000	734,937,879	391,792,123	343,145,756△	61,805,121	
1 入院収益		475,018,000	10,494,000	485,512,000	443,759,364	239,435,334	204,324,030△	41,752,636	
2 外来収益		289,098,000		289,098,000	267,572,515	140,992,443	126,580,072△	21,525,485	
3 その他医業収益		22,133,000		22,133,000	23,606,000	11,364,346	12,241,654	1,473,000	
2 医業外収益		62,846,000	26,000,000	88,846,000	83,963,336	53,677,807	30,285,529△	4,882,664	
1 受取利息配当金		287,000		287,000	442,971	201,018	241,953	155,971	
2 他会計補助金		19,895,000		19,895,000	19,847,000	19,847,000		48,000	
3 負担金交付金		31,712,000	26,000,000	57,712,000	52,712,000	28,560,000	24,152,000△	500,000	
4 患者外給食収益		9,812,000		9,812,000	9,590,765	4,267,140	5,323,625△	221,235	
5 その他医業外収益		1,140,000		1,140,000	1,370,600	802,649	567,951	230,600	
3 看護婦養成所収益		17,124,000	512,000	17,636,000	17,494,252	10,617,149	6,877,103△	141,748	
1 負担金交付金		17,049,000	512,000	17,561,000	17,412,052	10,580,549	6,831,503△	148,948	
2 手数料収益		75,000		75,000	82,200	36,600	45,600	7,200	
1 病院事業費用		896,527,000	44,087,000	940,614,000	905,801,086	493,978,519	411,822,567	34,812,914(不用額)	
1 医業費用		842,458,000	43,575,000	886,033,000	851,952,915	473,437,055	378,515,860	34,080,085	
1 給与料		376,971,000	43,575,000	420,546,000	410,458,373	243,693,014	166,765,359	10,087,627	
2 材料		336,963,000		336,963,000	317,634,174	164,955,014	152,672,160	19,328,826	
3 経費		72,280,000		72,280,000	68,571,719	41,393,907	27,177,812	3,708,281	

区 分	科 目	算 額			同 左 の 内 訳			予 算 額 に 比 じ 増 減	備 考
		当 初 予 算 額	補 正 算 額	流 用 増 減 額	計	支 出 額	中 央		
2	5 医 業 外 費 用	36,945,000		36,945,000	36,353,919	9,924,315	26,429,604	591,081	
	1 支 払 利 息 及 び 企 業 債 取 扱 諸 費	27,615,000		27,693,100	27,693,100	6,604,748	21,088,352	0	
	2 患 者 外 給 食 材 料 費	8,723,000		8,644,900	8,140,577	3,038,291	5,102,286	504,323	
3	3 雑 損	607,000		607,000	520,242	281,276	238,966	86,758	
	3 看 護 婦 差 成 所 費 用	17,124,000	512,000	17,636,000	17,494,252	19,617,149	6,877,103	141,748	
1	1 給 与	6,244,000	512,000	6,756,000	6,614,252	4,228,149	2,386,103	141,748	
	2 経 費	10,880,000		10,880,000	10,880,000	6,389,000	4,491,000	0	
(2) 期 間 外 支 出									
1 期 間 外 費 用					876,473		876,473	876,473	
1 期 間 外 費 用					876,473		876,473	876,473	
(3) 資 本 的 収 入 支 出									
1 資 本 的 収 入		214,503,000	321,171,000	535,674,000	257,993,558	157,507,938	100,485,620	277,680,442	
1 出 資		71,731,000	41,965,000	113,696,000	113,626,892	48,681,538	64,945,354	49,108	
2 他 会 計 か ら の 借 入 金		140,549,000		140,549,000	140,549,000	105,378,000	35,171,000	0	
3 固 定 資 産 売 却 代 金		10,000		10,000	379,266	10,000	369,266	369,266	
4 債 務 借 入		2,213,000		2,213,000	2,212,400	2,212,400	△	600	
5 債 務 借 入		0	278,000,000	278,000,000	0	0	△	278,000,000	
6 助 成 金		0	1,226,000	1,226,000	1,226,000	1,226,000	0	0	
1 資 本 的 支 出		216,503,000	321,171,000	537,674,000	259,624,225	157,507,938	102,116,287	278,049,775	
1 建 設 費		34,557,000	321,171,000	355,728,000	77,727,192	29,307,259	48,419,933	278,000,808	
2 企 業 債 償 還 金		39,184,000		39,184,000	39,135,633	20,610,279	18,525,354	48,367	
3 他 会 計 か ら の 借 入 金 償 還 金		140,549,000		140,549,000	140,549,000	105,378,000	35,171,000	0	
4 貸 付 固 定 資 産 償 還 金		2,213,000		2,213,000	2,212,400	2,212,400	0	600	





別表 4

昭 和 44 年 度 鳥 取 県 當 病 院 事 業 貸 借 対 照 表

(昭 和 45 年 3 月 31 日)

(単 位 円)

区 分	資 産 の 部 類	金 額	内 訳	
			中 央 病 院	厚 生 病 院
1 固 定 資 産				
(1) 有 形 固 定 資 産				
イ 土 建	地 物	679,462,717	35,103,367	59,611,571
ロ 建 物	建 物 減 価 却 引 当 金	156,614,418	296,090,237	403,372,480
ハ 構 築 物	構 築 物 減 価 却 引 当 金	10,434,000	87,271,903	69,342,515
ニ 器 械	器 械 減 価 却 引 当 金	1,787,156	2,806,000	7,628,000
ホ 車 輛	車 輛 減 価 却 引 当 金	286,035,929	930,018	857,138
ヘ 器 械 備 品	器 械 備 品 減 価 却 引 当 金	150,256,511	135,896,812	150,139,117
ト 車 輛	車 輛 減 価 却 引 当 金	2,753,000	56,396,697	93,859,814
チ 放 射 性 同 位 元 素	放 射 性 同 位 元 素 減 価 却 引 当 金	1,076,940	2,503,000	250,000
リ 放 射 性 同 位 元 素	放 射 性 同 位 元 素 減 価 却 引 当 金	1,676,060	1,076,940	0
ル 取 替 資 産	取 替 資 産 減 価 却 引 当 金	6,580,800	1,790,800	4,790,000
レ 取 替 資 産	取 替 資 産 減 価 却 引 当 金	1,289,376	1,289,376	0
ロ 有 形 固 定 資 産 合 計		334,583	334,583	0
(2) 無 形 固 定 資 産		167,291	167,291	0
電 話 加 入 権		167,291	327,392,574	461,731,701
			196,795	811,800
			789,124,275	
			1,008,595	

計 資 産	無 形 固 定 資 産 合 計	1,008,595	196,795	811,800
	(3) 投 資 資 産	843,494	481,370	362,124
計 資 産 計	そ の 他 固 定 資 産 合 計	6,289,350	6,289,350	
	投 資 資 産 合 計	7,132,844	6,770,720	462,905,625
計 品 金	2 流 動 資 産 合 計	30,871,030	3,278,641	27,592,389
	(1) 現 金 預 金	132,442,341	77,343,281	55,099,060
	(2) 未 収 蔵 産 品	8,461,501	5,432,789	3,034,712
計 資 産 計	(3) 貯 蓄 資 産 合 計	171,780,872	86,054,711	85,726,161
	流 動 資 産 合 計	969,046,586	420,414,800	548,631,786
計 債 権	3 負 債 合 計	140,549,000	105,378,000	35,171,000
	(1) 他 社 債 権 入 債 権	6,248,050	6,289,350	
計 債 権 計	(2) そ の 他 固 定 負 債 合 計	146,838,350	111,667,350	35,171,000
	4 流 動 負 債 合 計	55,000,000	55,000,000	
計 債 権 計	(1) 一 時 借 入 債 権	91,659,894	32,197,934	59,461,960
	(2) 未 払 流 動 負 債 合 計	4,689,637	2,124,708	2,564,929
計 債 権 計	(3) そ の 他 流 動 負 債 合 計	151,349,531	89,322,642	62,026,889
	流 動 負 債 合 計	298,187,881	200,889,992	97,197,889
計 資 産 計	5 資 本 部 金			
	資 本 部 金			



別表 5 固定資産明細書  
(1) 有形固定資産明細書

資産の種類	年度当初現在高	当年度増加額	当年度減少額	年度末現在高	減価引当金			年度末償却未済額
					当年度増加額	当年度減少額	償却額累計	
中央病院	445,518,870	29,005,929		474,524,799	21,117,941		147,132,225	327,392,574
土地	33,033,108	2,070,259		35,103,367				35,103,367
建築物	288,483,310	7,606,927		296,090,237	8,420,134		87,271,903	208,818,334
構築物	2,806,000			2,806,000	174,510		930,018	1,875,982
器械備品	117,808,069	18,088,743		135,896,812	12,128,323		56,396,697	79,500,115
車輦	1,263,000	1,240,000		2,503,000	72,625		1,076,940	1,426,060
放射性同位元素	1,790,800			1,790,800	322,344		1,289,376	501,424
取替資産	334,583			334,583			167,291	167,292
厚生病院	581,924,735	48,419,933	4,553,500	625,791,168	30,553,954	1,459,980	164,059,467	461,731,701
土地	22,689,838	36,921,733		59,611,571				59,611,571
建築物	403,372,480			403,372,480	12,500,865		69,342,515	334,029,965
構築物	7,628,000			7,628,000	249,964		857,138	6,770,862
器械備品	144,023,417	6,458,200	342,500	150,139,117	17,803,125	210,600	93,859,814	56,279,303
放射性同位元素	4,011,000	4,790,000	4,011,000	4,790,000		1,189,620	0	4,790,000
車輦	200,000	250,000	200,000	250,000		59,760	0	250,000
合計	1,027,443,605	77,425,862	4,553,500	1,100,315,967	51,671,895	1,459,980	311,191,692	789,124,275

(2) 無形固定資産明細書

資産の種類	年度当初現在高	当年度増加額	当年度減少額	当年度減価償却額	当年度末現在高
中央病院施設備	125,895 円	70,900 円			196,795 円
電話加入権	125,895	70,900			196,795
厚生病院施設備	811,000				811,000
電話加入権	811,000				811,000
合計	937,695	70,900			1,008,595

(3) 投資明細書

資産の種類	年度当初現在高	当年度増加額	当年度減少額	当年度減価償却額	当年度末現在高
中央病院債券	8,762,690 円	230,430 円	2,222,400 円		6,770,720 円
電信電話資産	260,940	230,430	10,000		481,370
貸付固定資産	8,501,750		2,212,400		6,289,350
厚生病院債券	362,124				362,124
電信電話債券	362,124				362,124
合計	9,124,814	230,430	2,222,400		7,132,844

別表 6 企業債明細書

(昭和45年3月31日現在)

種 類	発 行 日	発行総額 円	償 還 高 計		未償還額 円	発行価額 円	利 率	償還終期	備 考
			当 年 度	累 計					
昭和27年度 政府債	昭 28. 3. 30	62,000,000	5,800,000	62,000,000	0	62,000,000	0.065	昭 45. 3. 31	資金運用部
"	" 28. 3. 31	14,000,000	1,280,000	14,000,000	0	14,000,000	"	45. 3. 31	"
昭和29年度	" 30. 5. 20	15,000,000	1,300,000	12,280,000	2,720,000	15,000,000	"	46. 11. 1	"
"	" 30. 4. 30	6,000,000	580,308	4,731,492	1,268,508	6,000,000	"	46. 3. 31	簡易保険局
昭和31年度	" 32. 5. 20	10,000,000	366,829	3,172,415	6,827,585	10,000,000	"	56. 3. 31	"
昭和33年度	" 34. 5. 20	10,000,000	317,511	2,588,805	7,411,195	10,000,000	"	58. 3. 31	"
昭和35年度	" 35. 8. 31	12,000,000	363,333	2,566,452	9,433,548	12,000,000	"	59. 3. 31	"
"	" 36. 5. 31	35,000,000	994,057	6,425,771	28,574,229	35,000,000	"	60. 3. 31	"
昭和37年度	" 37. 12. 15	30,000,000	813,396	4,183,997	25,816,003	30,000,000	"	61. 2. 1	資金運用部
"	" 38. 5. 31	10,000,000	0	10,000,000	0	10,000,000	"	43. 2. 1	"
"	" 38. 5. 31	125,000,000	3,121,490	16,056,508	108,943,492	125,000,000	"	63. 2. 1	"
昭和38年度	" 39. 5. 30	170,000,000	3,915,565	20,141,116	149,858,884	170,000,000	"	64. 2. 1	"
昭和39年度	" 40. 3. 29	30,000,000	6,791,037	30,000,000	0	30,000,000	"	45. 2. 1	"
昭和40年度	" 41. 3. 31	24,000,000	486,404	1,772,133	22,227,867	24,000,000	"	66. 2. 1	"
"	" 41. 3. 31	16,000,000	3,397,462	12,378,113	3,621,887	16,000,000	"	46. 2. 1	"
昭和41年度	" 42. 3. 27	28,000,000	5,577,154	15,716,140	12,283,860	28,000,000	"	47. 3. 1	"
昭和43年度	" 44. 3. 28	23,000,000	4,031,087	4,031,087	18,968,913	23,000,000	"	49. 3. 1	"
計		620,000,000	39,135,633	222,044,029	397,955,971	620,000,000			