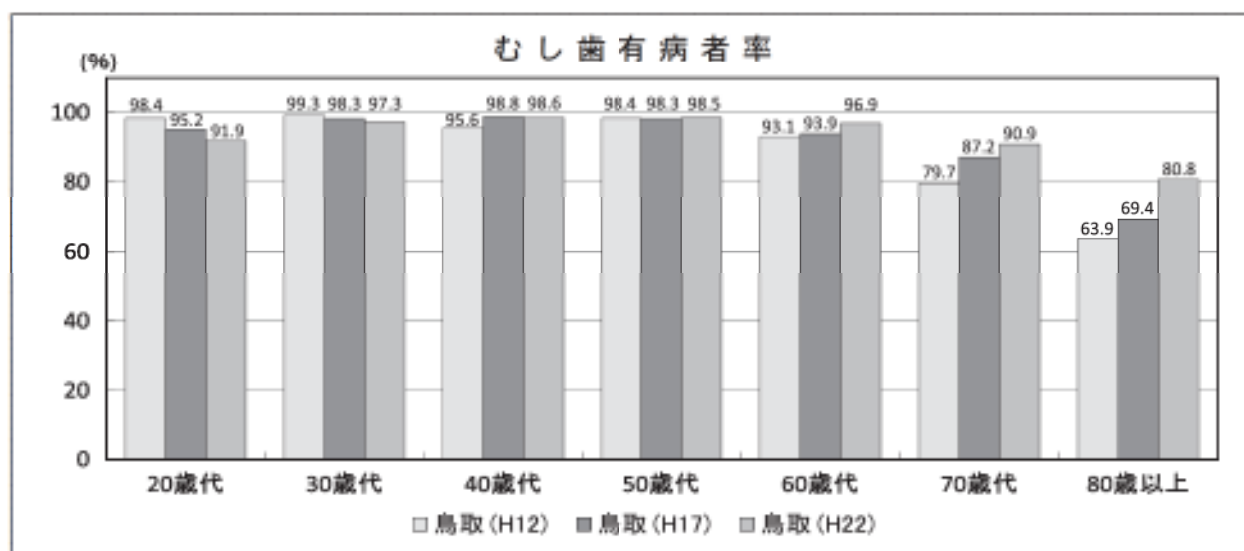


## **II 歯科疾患実態調査の概況要旨**

## Ⅱ 歯科疾患実態調査の概況要旨

### ○むし歯の状況

むし歯に罹っている者の割合は、50歳代まで徐々に増加し、60歳代以上で急激に減少している。過去調査と比べると20歳代、30歳代において減少傾向にあるが40歳代より増加傾向である。特に70歳代以上で顕著で80歳以上では80.8%で前回調査より11.41ポイント高い率を示している。

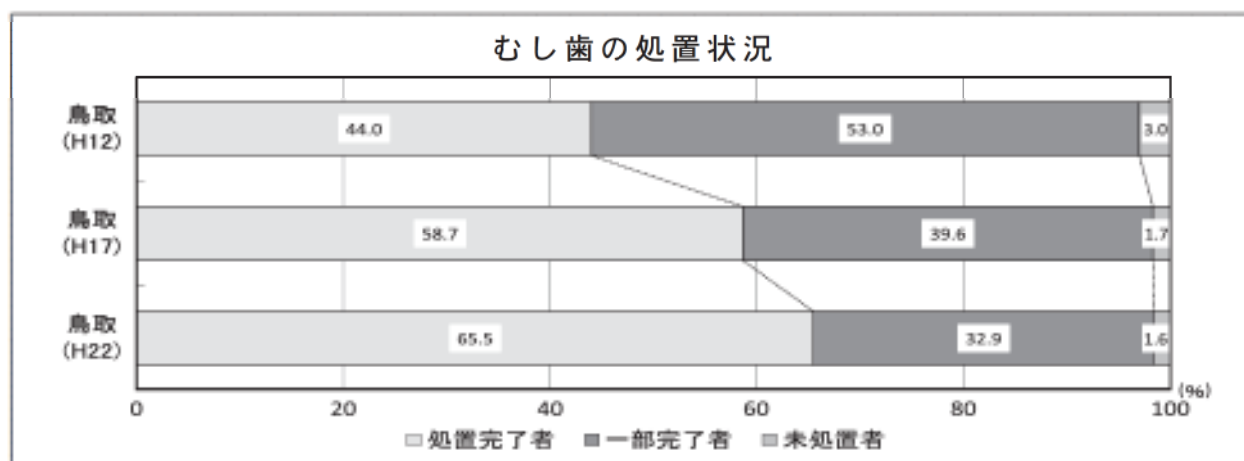


(単位：%)

	20歳代	30歳代	40歳代	50歳代	60歳代	70歳代	80歳以上
鳥取 (H12)	98.4	99.3	95.6	98.4	93.1	79.7	63.9
鳥取 (H17)	95.2	98.3	98.8	98.3	93.9	87.2	69.4
鳥取 (H22)	91.9	97.3	98.6	98.5	96.9	90.9	80.8

### ○むし歯の処置状況

処置完了者は、65.5%で前回調査に比べて増加している。

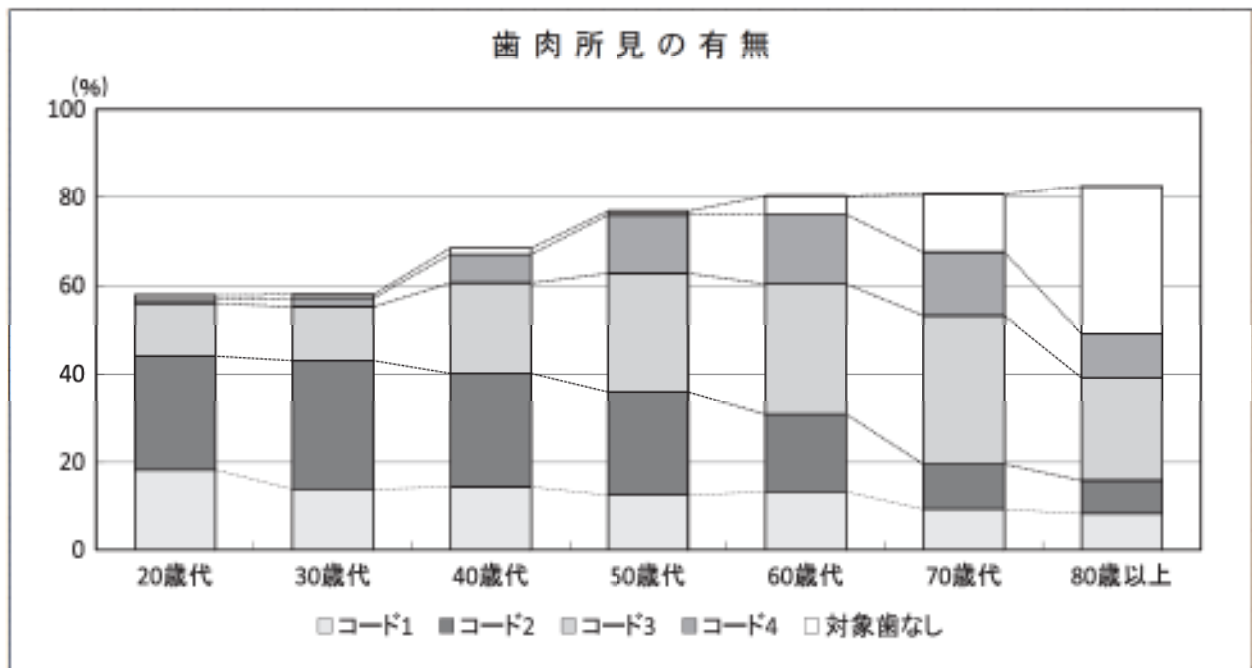


(単位：%)

	処置完了者	一部完了者	未処置者
鳥取 (H12)	44.0	53.0	3.0
鳥取 (H17)	58.7	39.6	1.7
鳥取 (H22)	65.5	32.9	1.6

## ○歯肉の状況

歯肉に所見のある者は、40歳代から70歳代で高い率を示しており、所見の中でもコード2の歯石がある者においては20歳代から60歳代に、コード3・コード4のポケットが4mm以上のものは40歳代以上急激に多くなっている。



(単位：%)

鳥取 (H22)	総数 (人数)	所見のあるもの					対象歯なし
		総数	コード1	コード2	コード3	コード4	
20歳代	372	56.7	18.3	25.8	11.8	0.8	1.1
30歳代	511	57.1	13.9	29.2	12.1	2.0	0.8
40歳代	431	67.1	14.4	25.8	20.4	6.5	1.4
50歳代	462	76.0	12.6	23.4	26.8	13.2	0.9
60歳代	451	76.1	13.3	17.5	29.5	15.7	4.2
70歳代	363	67.5	9.4	10.2	33.6	14.3	13.2
80歳以上	120	49.2	8.3	7.5	23.3	10.0	33.3

コード0 歯肉に炎症の所見が認められない

コード1 プローピング後に出血が認められる

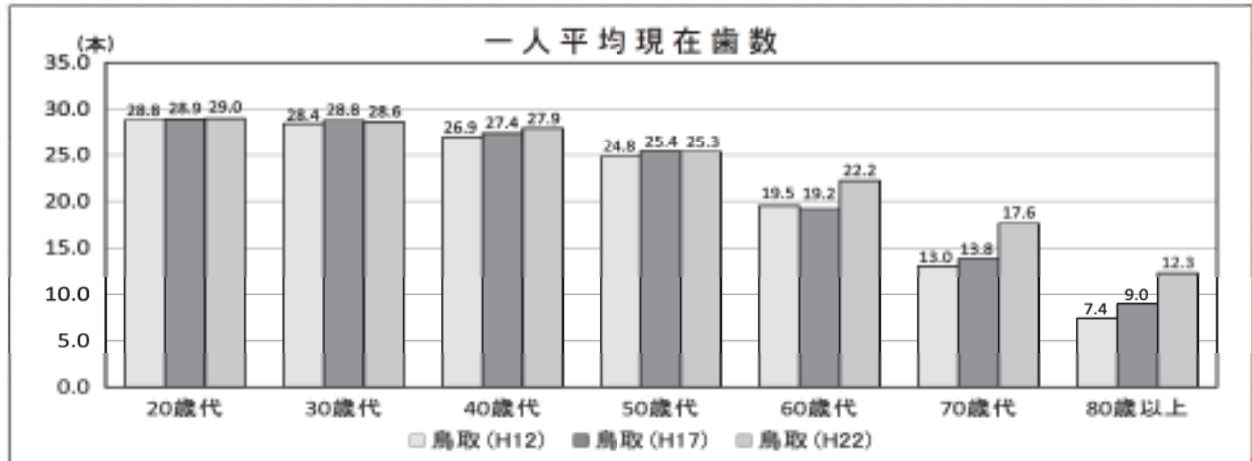
コード2 歯石の沈着（歯肉縁下4mmまでのプローピングによる検出を含む）

コード3 ポケットの深さが4mm以上6mm未満

コード4 ポケットの深さが6mm以上

## ○現在歯の状況

20歳代から50歳代までは徐々に少なくなり60歳代以上で急激に少なくなっている。過去調査に比べ30歳代・50歳代はほぼ横ばい、20歳代・40歳代ではやや増加傾向、60歳代以上では顕著な増加を示している。一人平均現在歯数の平均は24.8本で前回調査より0.3本増加している。今回調査では70歳代より20本を下回っている。80歳以上では前回調査より3.3本増加し、12.3本である。

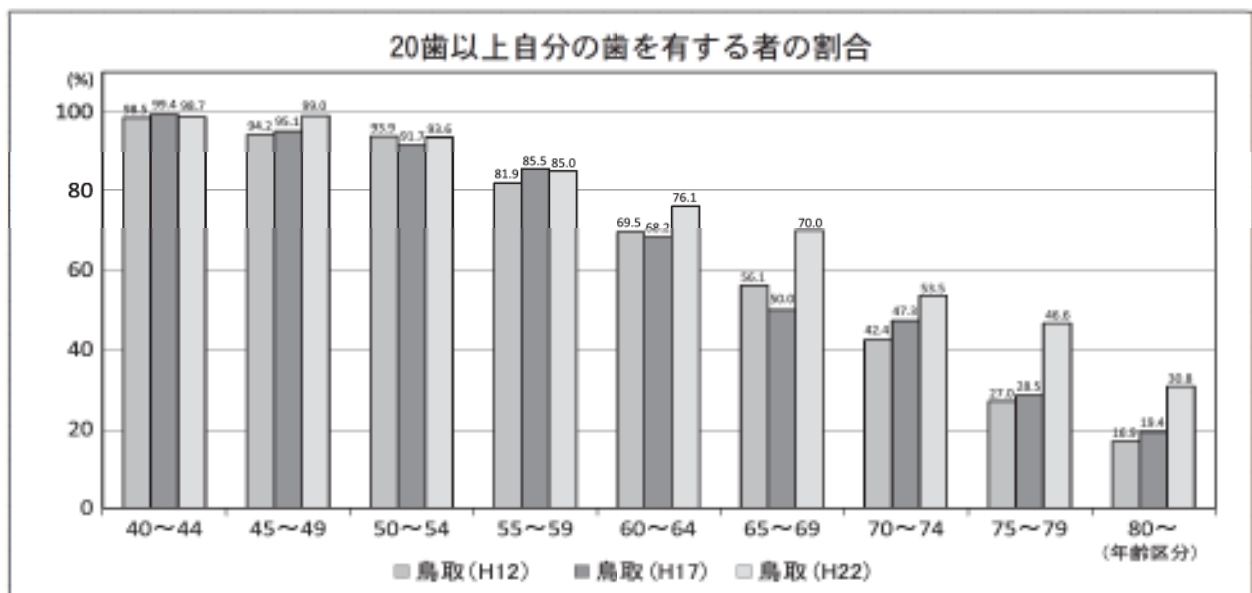


(単位：本)

	20歳代	30歳代	40歳代	50歳代	60歳代	70歳代	80歳以上
鳥取 (H12)	28.8	28.4	26.9	24.8	19.5	13.0	7.4
鳥取 (H17)	28.9	28.8	27.4	25.4	19.2	13.8	9.0
鳥取 (H22)	29.0	28.6	27.9	25.3	22.2	17.6	12.3

## ○20歯以上の歯を有する者

20歯以上の歯を有する者の割合は、40歳から54歳までは徐々に減少しているが、55歳以上で急激に減少している。過去調査に比べると、60歳代以上においては顕著に増加を示している。80歳以上では30.8%で前回調査に比べて11.4%増加している。

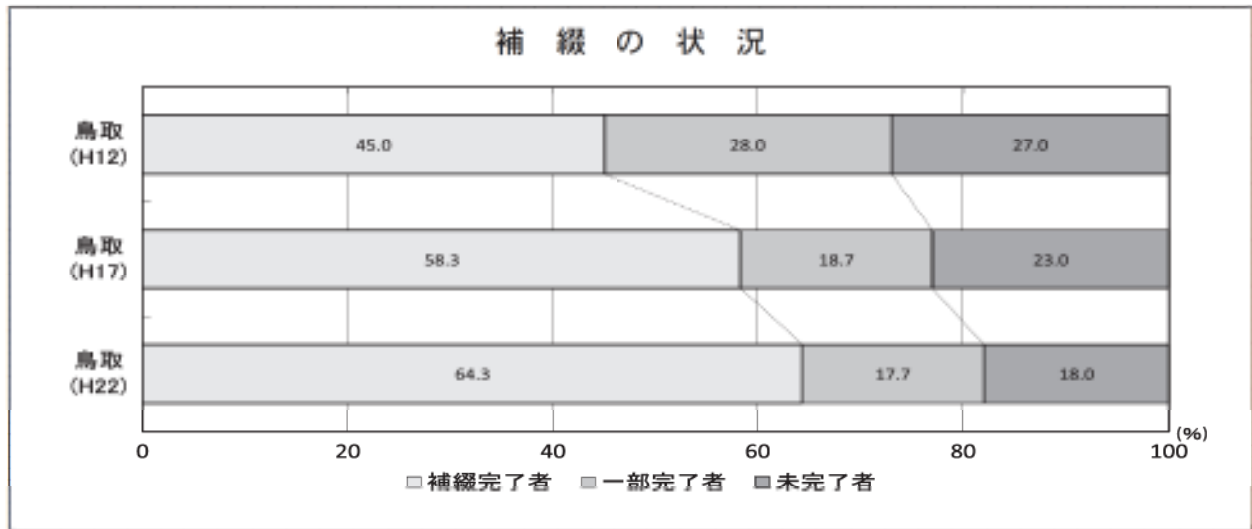


(単位：%)

年齢区分	40～44	45～49	50～54	55～59	60～64	65～69	70～74	75～79	80～
鳥取 (H12)	98.5	94.2	93.9	81.9	69.5	56.1	42.4	27.0	16.9
鳥取 (H17)	99.4	95.1	91.7	85.5	68.2	50.0	47.3	28.5	19.4
鳥取 (H22)	98.7	99.0	93.6	85.0	76.1	70.0	53.5	46.6	30.8

○補綴（義歯装着）の状況

補綴完了者は、64.3%で過去調査に比べて増加傾向であり、前回調査より6ポイント増加している。



(単位：%)

	補綴完了者	一部完了者	未完了者
鳥取 (H12)	45.0	28.0	27.0
鳥取 (H17)	58.3	18.7	23.0
鳥取 (H22)	64.3	17.7	18.0

補綴完了者＋一部完了者＋未完了者を100として算出