

昭和四年四月十五日第三種郵便物認可

鳥取県公報

毎週火曜日及び
金曜日発行
(当日が休日に当
たるときは、そ
の翌日)

目次

- ◇ 告 示 鳥取県財政状況の公表
- 鳥取県営企業の業務状況の公表
- 鳥取県病院事業の業務状況の公表

告 示

鳥取県告示第二百八十六号

地方自治法（昭和二十二年法律第六十七号）第二百四十三条の三第一項の規定に基づき、昭和三十九年十月一日から昭和四十年三月三十一日までの期間における鳥取県の財政状況を次のとおり公表する。

昭和四十年五月三十一日

鳥取県知事 石 破 二 朗

目 次

- 1. ま え が き..... 3
- 2. 昭和39年度県財政について..... 4
- 3. 昭和39年度収入及び支出の概要..... 19
- 4. 県民の県税負担状況について..... 25
- 5. 昭和40年度県財政について..... 28
- 6. 地方債、一時借入金及び財産の状況について..... 32
- 7. む す び..... 37

附 表

- (1) 昭和39年度関係資料
 - 1. 昭和39年度最終予算額調
 - 2. 昭和39年度特別会計最終予算額調
 - 3. 昭和39年度最終予算科目別財源内訳
 - 4. 昭和39年度最終予算節別分析表
 - 5. 昭和39年度最終予算費途別調
 - 6. 昭和39年度最終予算消費的、投資的経費分析表
- (2) 昭和40年度関係資料
 - 7. 昭和40年度当初予算科目別財源調
 - 8. 昭和40年度当初予算節別分析表
 - 9. 昭和40、39年度当初予算消費的、投資的経費分析表
 - 10. 昭和40年度当初予算節別財源調
 - 11. 昭和40年度予算定数及び職員給与に関する調

1. ま え が き

県の財政状況につきましては、毎年5月と11月の2回にわたり定期的に公表いたしておりますが、今回は、昭和39年10月1日から昭和40年3月31日までの間の状況をあきらかにし、その実態について県民の皆さまの御理解を願いますとともに、今後の県政運営に対する一層の御協力を要望する次第であります。

2. 昭和39年度県財政について

(1) 県財政の概況

昭和39年度当初予算は、前回の公表で説明いたしましたとおり産業基盤の整備強化、農林水産業の振興、中小企業並びに観光事業の振興、社会保障の充実及び教育の向上を重点とする諸施策を積極的に推進することを基本方針として編成いたしております。

その後昭和39年8月12日国家公務員の給与改定に関する人事院勧告に伴い、本県におきましても昭和39年12月4日県人事委員会から給与改定に関する勧告がなされたのでございますが、本年度は、従来どおりの国の財源措置が困難でありましたため消費的経費の積極的な節減等極力財源の確保を図りまして総額4億3,527万余円(一般財源3億3,512万余円)にのぼる所要額を1月臨時県議会に追加計上いたしました。

次に、公共事業費につきましては、その認証額の全額を消化することといたしまして総額46億7,696万余円を計上いたしましたほか、国債借事業につきましても事業総額51億6,638万余円の施行を図る等経済基盤の確立に努力したのであります。

給与改定、公共事業の執行につきましては、以上のとおりであります。その他諸事業につきましても計画どおり完全執行に努めております。

(2) 11月臨時県議会補正予算

本予算は、中小企業に対する年末資金の融資枠の拡大措置といたしまして2億円を計上するとともに、境港市内の道路を都市計画事業として整備する経費等街路事業費にて3,090万円、合計2億3,090万円を計上いたしました。

その財源内訳は、国庫支出金500万円の減額、県債2,500万円、その他2億601万円、一般財源489万円となっております。その概要は、次のとおりであります。

(単位千円)

区 分	補正予算額	財 源				補	要	
		国	補	起	債			内 他
公 共 事 業	30,900	△ 5,000		25,000		6,010	4,890	(総額) 30,900 (一般財源) 4,890
県独自の行政施設策費	200,000					200,000	4,890	30,900 4,890
合 計	230,900	△ 5,000		25,000		206,010	4,890	200,000 200,000

(3) 12月定例会議会補正予算

今回の補正予算は、県有大型農業機械購入費、開拓地営農指導対策費、道路維持修繕費、水産団体整備助成費及び葉たばこ経営越年資金貸付金等のほか、公共事業及び国庫補助事業に対する事業費の確定に伴う所要の経費並びに植樹行事その他の準備経費として1億6,668万余円を計上いたしました。

その財源内訳は、国庫支出金2,898万余円の減額、県債1,300万円、その他1億743万余円、一般財源7,523万余円となっております。その概要は、次のとおりであります。

(単位千円)

区 分	補正予算額	財 源			内 訳		摘 要	
		国 庫	起 債	そ の 他	一 般 財 源			
公 共 事 業 費	△ 1,071	△ 35,536	13,000	3,669	17,796	(総額) (一般財源)		
国庫補助事業費	9,347	6,164		△ 337	3,520	一般 公 共	21,603	12,829
法 令 経 費	8,691	6,219		△ 56	2,528	土 木	50,176	14,045
						農 林	△ 28,875	△ 1,316
						そ の 他	300	100
						災 害 公 共	△ 28,998	2,275
						土 木	△ 22,702	3,787
						農 林	△ 7,496	△ 1,914
						教 育	1,200	400
						そ の 他 公 共	6,324	2,694
						土 木	3,439	2,706
						農 林	2,885	△ 12
						県立児童施設措置費	282	56
						身体障害者保護費	461	125
						精神薄弱者福祉費	1,150	225

区 分	補正予算額	財 源			摘 要
		国 庫	起 債	内 他	
補助及び委託料	827	414		413	戦傷病者遺族等援護費 △ 1,103 農業改良普及研修事業費 368 農業委員会費 2,458 青年活動促進費 △ 432 開拓地営農指導対策費 3,360 林業構造改善事業費 △ 487 地籍調査費 △ 560 酪農振興費 352 図書館費 800 その他 2,042 国際国内身障体育大会派遣費 100 失明者更生施設運営費補助金 21 老人クラブ助成費 338 県中小企業団体中央会事業費補助金 246 小規模事業指導費補助金 122 倉吉市隔離病舎建設費補助 480 漁場改良造成事業費 △ 12 大型魚礁設置 △ 4,505 精神薄弱者更生相談所費 △ 120 婦人保護対策費 △ 135 農業機械化促進費 3,850 県営林線出金 271
一般単独事業	△ 4,037	△ 2,452		△ 1,585	倉吉市隔離病舎建設費補助 480 漁場改良造成事業費 △ 12 大型魚礁設置 △ 4,505 精神薄弱者更生相談所費 △ 120 婦人保護対策費 △ 135 農業機械化促進費 3,850 県営林線出金 271
単独その他事業	3,866	1,983	△ 281	2,164	倉吉市隔離病舎建設費補助 480 漁場改良造成事業費 △ 12 大型魚礁設置 △ 4,505 精神薄弱者更生相談所費 △ 120 婦人保護対策費 △ 135 農業機械化促進費 3,850 県営林線出金 271
その他	158,412	388	104,106	53,918	倉吉市隔離病舎建設費補助 480 漁場改良造成事業費 △ 12 大型魚礁設置 △ 4,505 精神薄弱者更生相談所費 △ 120 婦人保護対策費 △ 135 農業機械化促進費 3,850 県営林線出金 271

職 員 給 与 費	350	359	297	△ 316	一般 職員	350	350
義 務 補 修 費	67	19	1,035	31,225	非常勤職員報酬	0	△ 660
維 持 補 修 費	32,260			48	人事管理費	830	830
					保健所管理運営費	230	195
					漁港管理費	200	200
					道路公団除雪費	1,000	
					道路維持補修費	30,000	30,000
県独自の行政施策費	123,462		101,243	22,219	部落解放同盟補助金	150	150
補助及び委託料	1,418			1,418	特殊土壤改良費補助金	310	310
					農山村同和対策事業費補助金	△ 249	△ 249
					かき種苗購入費補助金	126	126
					漁業協同組合併補助金	200	200
					漁業協同組合併施設費補助金	300	300
					海外移住団体育成強化費	170	170
					その他	411	411
単独一般事業	5,475		1,089	4,386	大規模草地改良事業	418	209
					漁港管理費	350	350
					団体官耕地整備費	△ 754	△ 754
					団体営ほ場整備事業費	440	440
					林道開設事業費	△ 3,079	△ 3,079
					林道改良事業費	310	310
					山林振興事業費	△ 2,104	△ 2,104

区 分	補正予算額	財 源			内 訳	摘 要
		国 補	起 債	そ の 他		
単 独 そ の 他 事 業	116,569			100,154	16,415	
一 般 行 政 費	2,273			1,531	742	
合 計	166,688	△ 28,984	13,000	107,438	75,234	
<p>(3) 1月臨時県議会補正予算 今回の補正予算は、一般職の職員の給与改定に要する経費で、県人事委員会の報告にもとづき(1)給料表の改定、(2)期末手当0.2勤勉手当0.1の増額、(3)休日直手当の引き上げ、(4)通勤手当の一部改正、(5)初任給調整手当の支給期間の延長を昭和59年9月1日にさかのぼって実施することとしたしま</p>						

した。
その経費は、4億3,289万余円での財源内訳は、国庫支出金9,773万余円、一般財源3億3,515万余円となっております。
その概要は、次のとおりであります。

(単位千円)

区 分	補正予算額	財 源			摘 要	
		国 補	起 債	内 訳		
				そ の 他	一 般 財 源	
公 共 事 業 費	△ 16	△ 16				(総額) △16 (一般財源)
そ の 他 費	432,909	97,754			335,155	一般公共事業 農 林 △16
職 員 給 与 費	432,882	97,754			335,128	特別職員 67 一般職員 90,100 公共事業職員 18,090 警察職員 34,844 教育委員会職員 7,096 県立学校職員 69,705 義務教育職員 181,546 各種委員会職員 2,910 共 済 費 20,544 宿日直手当 7,898 その他手当 81
一 般 行 政 費	27				27	
合 計	432,893	97,758			335,155	

区 分	補正予算額	財 源			摘 要			
		国 庫	起 債	内 部				
				そ の 他	一 般 財 源			
義 務 費	55,029	507		522	54,000	各種委員会職員 共 濟 費	304 311	304 189
維持補修費 一般単独事業	2,500 △55,951			△66,748	2,500 12,797	宿 日 直 手 当 退 職 手 当 具 債 償 還 金 非常勤職員報酬 一般職員災害補償費 警察職員災害補償費 教育職員災害補償費 境港管理組合負担金 県立学校宮籍費 福祉事業団補助金 工業試験場土地購入 農業構造改善事業費 県営住宅維持管理費 宅地開発促進費 そ の 他	3 5,787 9,744 1,036 1,740 6,516 229 35,764 2,926 1,475 7,482 615 △ 66,204 985	304 189 9,744 568 1,740 6,516 190 35,242 2,926 1,475 7,482 914
災害単独事業 補助及び委託料	5,000 △ 3,084		5,000		△ 3,084	私立学校振興費 国民健康保険診療施設整備費 米子空港待合所整備費 農業構造改善事業利子補助 農業協同組合組織整備費	105 107 150 150 △ 1,566	105 107 150 150 △ 1,566

単独その他事業	65,212				63,804	土地改良事業 学校給食用牛乳供給事業費 団体宮かんがい排水事業費 財政調整基金積立金 病院事業会計出資金 信用保証協会出えん金 大山観光会館事業繰出金 家畜導入費 農業土木調査費 海外移住促進費 郡家土木出張所智頭 駐在所購入費 賦課徴収費 蘭検定所費 樹苗養成事業費 酪農振興費 その他	△ 1,636 △ 125 32 52,600 12,139 3,158 2,000 △ 3,895 △ 910 △ 980 1,100 3,600 △ 5,093 △ 2,192 △ 1,939 1,655	△ 1,636 △ 125 32 50,000 12,139 2,000 455 980 1,100 3,600 △ 1,128
一般行政費	△ 3,969				4,660			
合計	△ 126,376	△ 101,125	△ 9,000	△ 55,932	39,681			

(5) 3月補正予算(専決処分)
 適債事業における地方債の額が最終的に決定されたことに伴いそれぞれ追加並びに財源の更正を行いました。これにより本県の昭和39年度の財政規模は、201億4,865万余円となりました。
 その概要は、次のとおりであります。

(単位千円)

区 分	補正予算額	財 源			記 録	摘 要
		国	起 債	内 他		
公 共 事 業 費	0		△ 20,000		20,000	(総額) 0 △ 34,000
						0 △ 21,000
農 林						0 △ 5,000
そ の 他						0 △ 8,000
災 害 公 共						
土 木						0 △ 4,000
直轄事業負担金						0 58,000
県独自の行政施設費	3,000		12,000		△ 9,000	鳥取大学整備費 3,000 0
単 独 一 般 事 業	3,000		12,000		△ 9,000	教 護 院 費 0 △ 7,000
合 計	3,000		△ 8,000		11,000	高 等 学 校 整 備 費 0 △ 2,000

第1表

昭和39年度予算の経緯

歳入

(単位千円)

科 目	税	当 初 予 算	4月補正 算 (専決)	6月補正 算 (定例)	8月補正 算 (臨時)	9月補正 算 (定例)	11月補正 算 (臨時)	12月補正 算 (定例)	1月補正 算 (臨時)	2月補正 算 (定例)	3月補正 算 (専決)	最 終 予 算
1. 県 譲 与 税	1,806,380										11,000	1,817,380
2. 地 方 譲 与 税	520,055											520,055
3. 地 方 交 付 税	6,750,044											7,190,239
4. 分 担 金 及 び 負 担 金	254,098			447	1,490	12,192	6,010	765	335,155	39,418		274,896
5. 使 用 料 及 び 手 数 料	480,986			1,074		509		867		976		484,412
6. 国 庫 交 出 金	6,316,362		5,717	30,929	117,665	151,888	△ 5,000	△ 28,984	97,738	△ 100,864		6,585,451
7. 財 産 収 入 金	450,850			2,670		7,785		90		△ 74,208		387,187
8. 寄 附 金 入 金	122,862		4,360	2,708	1,000	△ 2,446	4,890	420		△ 628		128,276
9. 繰 入 金	271,144				300	29,275		9,612			2	315,223
10. 繰 越 金	30,000			38,073	40,526	22,240						130,839
11. 諸 収 入 金	1,143,219			968	50,450	312	200,000	105,296		18,034		1,518,279
12. 県 債 入 債	334,000			297,000	81,000	63,400	25,000	13,000		△ 9,000	△ 8,000	796,400
歳 入 合 計	18,480,000		10,077	373,869	292,431	285,155	230,900	166,688	432,893	△ 126,376	3,000	20,148,637

歳 出

(単位千円)

科 目	当 初 予 算	4月補正 算 (専決)	6月補正 算 (定例)	8月補正 算 (臨時)	9月補正 算 (定例)	11月補正 算 (臨時)	12月補正 算 (定例)	1月補正 算 (臨時)	2月補正 算 (定例)	3月補正 算 (専決)	最 終 予 算
1. 議 公 費	96,044				1,327		180	1,527	1,842	3,000	100,920
2. 總 務 費	909,521		300,911	1,170	27,736		5,937	22,432	66,845		1,337,552
3. 民 生 費	1,044,198		3,969	300	75,497		4,501	13,254	△37,953		1,103,766
4. 衛 生 費	724,294		628		3,800		1,924	11,183	△24,825		717,004
5. 勞 働 費	171,771				1,065		559	3,209	407		177,011
6. 農 林 水 産 業 費	2,661,594	10,077	21,411	30,449	22,807		80,099	37,803	△52,615		2,811,625
7. 商 工 業 費	1,001,703		3,440	51,245	1,787	200,000	1,093	3,300	3,758		1,266,326
8. 土 木 費	3,792,348		5,207	42,900	126,856	30,900	84,964	20,350	△87,718		4,015,807
9. 醫 療 費	885,781		10,810		6,279		3,875	37,556	6,786		951,087
10. 教 育 費	5,808,898		1,065	350	16,770		12,487	277,353	4,579		6,121,502
11. 災 害 復 舊 費	567,128		25,316	166,017	409		△28,931	4,926	△17,226		715,639
12. 公 債 出 費	762,113		3,112						9,744		774,969
13. 諸 交 付 金	24,607				822						25,429
14. 予 備 費	30,000										30,000
歳 出 合 計	18,480,000	10,077	373,869	292,431	285,155	230,900	166,888	432,893	△126,376	3,000	20,148,637

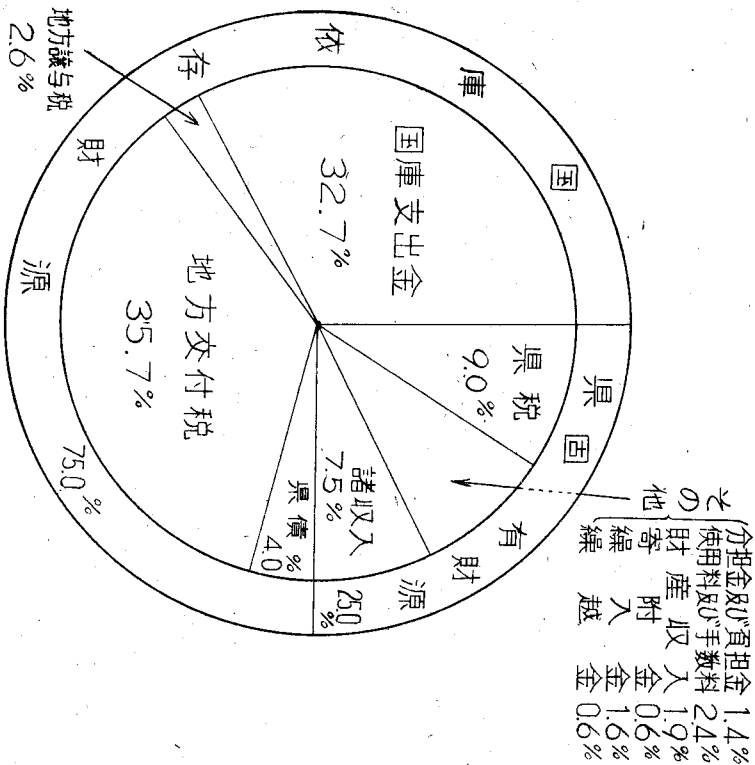
第2表

歳入

(単位千円)

昭和39年度最終予算

科 目	金額	割合 %
1. 県固有財源	5,056,492	25.0
県税	1,817,380	9.0
分担保金及び負担金	274,896	1.4
使用材料及手数料	484,412	2.4
財産収入	387,187	1.9
寄附収入	128,276	0.6
繰越収入	315,223	1.6
繰上収入	130,839	0.6
諸収入	1,518,279	7.5
国庫依存財源	15,092,145	75.0
国庫支出	6,585,451	32.7
地方譲与	520,055	2.6
地方交付	7,190,239	35.7
県債	796,400	4.0
合 計	20,148,637	100.0

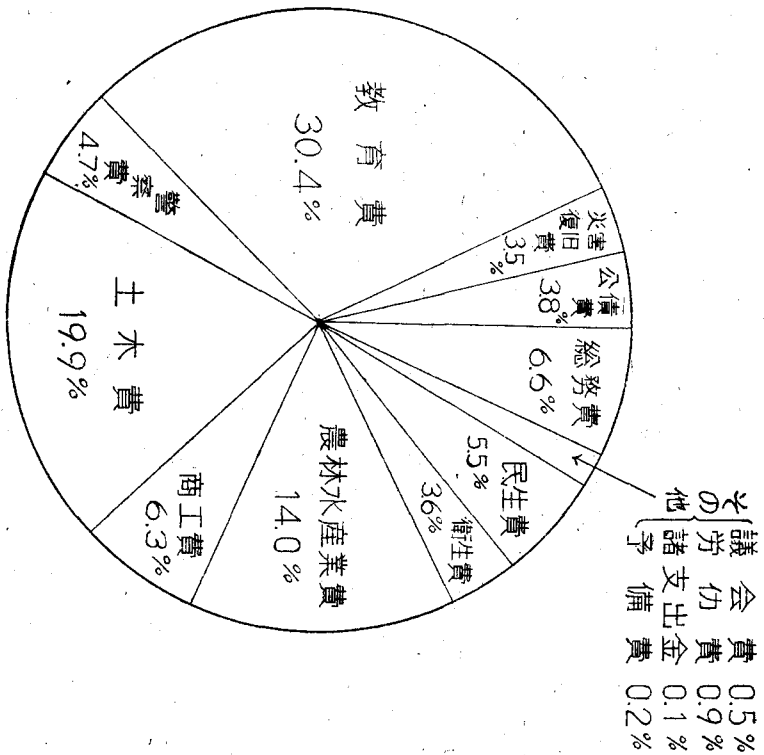


昭和39年度最終予算

歳出

(単位千円)

科目	金額	割合
費	100,920	0.5
費	1,337,552	6.6
費	1,103,766	5.5
費	717,004	3.6
費	177,011	0.9
費	2,811,625	14.0
費	1,266,326	6.3
費	4,015,807	19.9
費	951,087	4.7
費	6,121,502	30.4
費	715,639	3.5
費	774,969	3.8
費	25,429	0.1
費	30,000	0.2
計	20,148,637	100.0



3. 昭和39年度収入及び支出の概要

本年3月末現在における昭和39年度一般会計の収入状況について、その概要を述べますと、予算額203億3,215万余円（前年度繰越額を含む）に対し、収入額は185億4,980万余円となり、その比率は、91.2%で前年同期（90.8%）よりやや上廻っており、執行面との均衡からみますとおおむね順調といえます。

他面支出につきましては、支出総額は182億8,569万余円となり、その執行率は89.9%で前年度同期（88.4%）に比べ1.5%上廻っております。

次に収入、支出の各科目ごとの状況は第8表及び第9表のとおりですが、県税については、予算額18億1,738万円に対し収入済額は18億2,765万余円で1,025万余円の増収となり、地方譲与税、地方交付税は予算額に対し、夫々94.5%及び100%の収入比率となっております。

国庫支出金については、予算額に対し5億7,165万円の未収となっておりますが、これは一部国庫補助事業の縮少による国庫支出金の打切りと、事業の繰越しのため受け入れが持ち越されたものを除くほかは、国の出納閉鎖期である4月末日までは受け入れられるものであります。

県債は予算額7億9,640万円に対し、収入済額は3億5,840万円で差引き4億3,800万円の未収となっておりますが、これは例年5月の受け入れとなっているためであり起債承認額の限度において出納閉鎖期までは収入される予定であります。

支出の執行概要は、前述のとおりであります。が、予算残額20億4,646万余円のうち主なものは、民生費、農林水産業費、土木費、教育費等でありこのうち、年度内に事業の完了しないものは、明許繰越費として1億6,331万余円を翌年度へ繰越しする予定であります。このほか、事務費の節減に伴うもの及び特定財源の確保ができなかったため予算執行減となるもの等を除いては、すでに予算の執行が行なわれておりますので、出納閉鎖期の5月末までには払出整理ができるものと考えます。

特別会計の収入、支出の状況は第12表及び第13表に示すとおり、収入証紙会計ほか4会計はいづれも収入、支出の均衡を保っておりますが、他の会計については、収入に比し支出が超過しております。この収入不足額については、事業収入又は県債借入れ等の収入時期の関係によるものですが、5月末までには、収入を確保できるものであります。

第3表

昭和39年度一般会計歳入予算執行状況調

昭和40年5月31日現在 (単位円)

科 目	予 算 額	収 入 額	予算額に対する未収入額	予算額に対する率	昭和38年度
税 料	1,817,380,000	1,827,633,033	△ 10,253,033	100.6%	100.9%
地 方 議 与 税	520,055,000	491,455,491	28,599,509	94.5	99.4
地 方 交 付 税	7,190,239,000	7,191,351,000	△ 1,112,000	100.0	98.2
分 担 金 及 び 負 担 金	274,896,000	19,025,468	255,870,532	6.9	5.1
使 用 料 及 び 手 数 料	464,412,000	426,374,382	58,037,618	88.0	91.2
国 庫 支 出 金	6,585,451,000	6,013,799,382	571,651,618	91.3	89.9
財 産 收 入 金	387,187,000	209,330,093	177,856,907	54.1	44.7
寄 附 金	128,276,000	40,979,197	87,296,803	31.9	25.8
繰 上 金	315,223,000	313,509,000	1,714,000	99.5	94.2
繰 越 金	(183,521,500)	(183,521,500)	△ 180,526	(100.0)	(100.0)
繰 上 収 入 金	314,360,500	314,541,026	180,526	100.1	100.0
諸 債 入 債	1,518,279,000	1,343,411,336	174,867,664	88.5	90.1
県 債	796,400,000	358,400,000	438,000,000	45.0	31.0
計	(183,521,500) 20,332,158,500	(183,521,500) 18,549,809,408	1,782,349,092	(100.0) 91.2	(100.0) 90.8

(注) () 内は繰越使用財源で内書である。

第4表

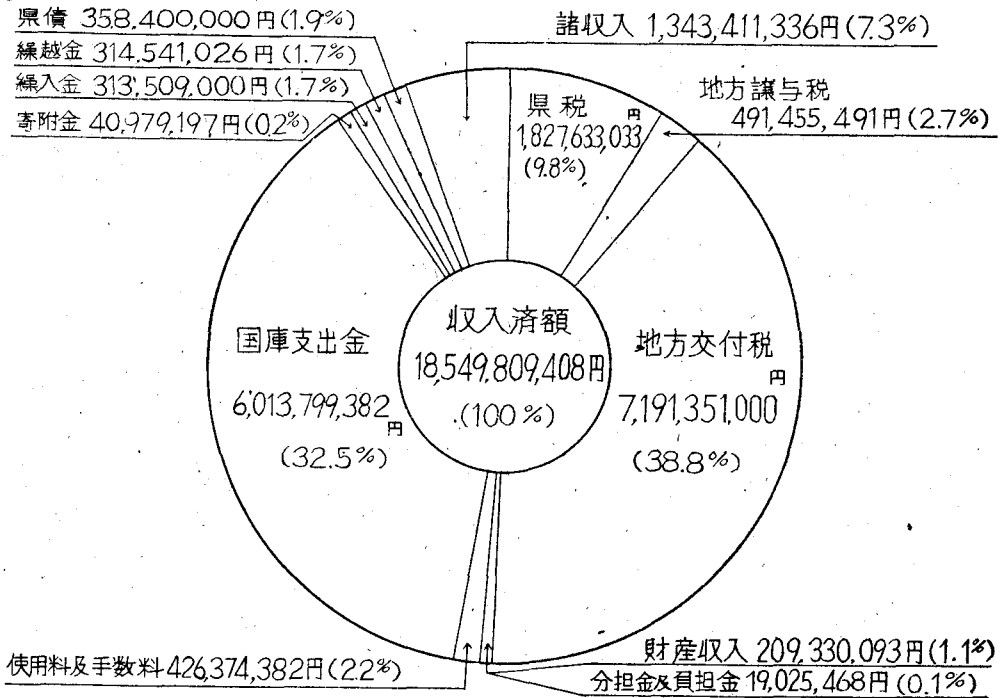
昭和39年度一般会計歳出予算執行状況調

昭和40年3月31日現在 (単位円)

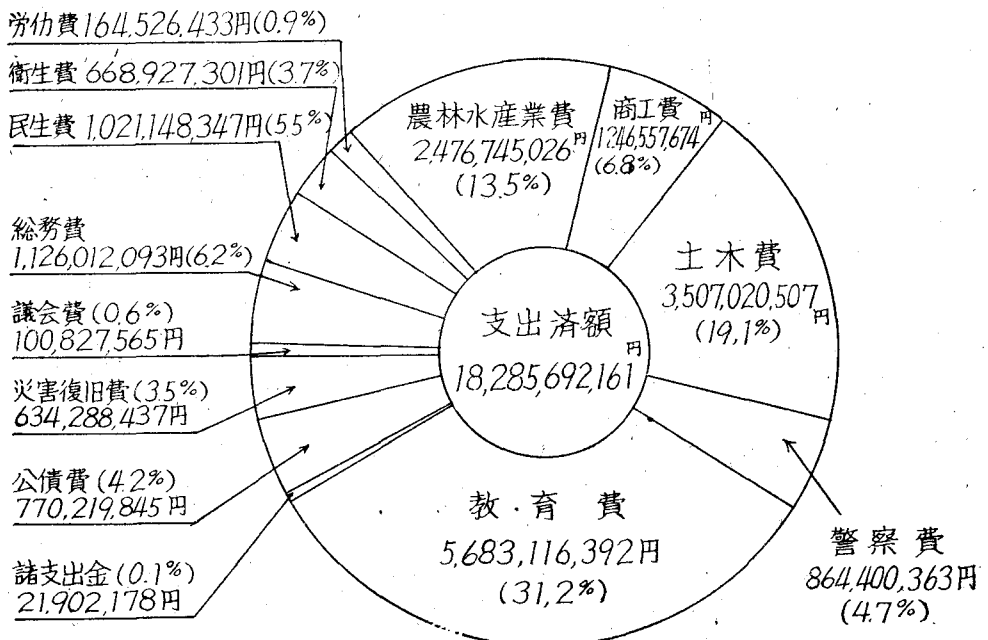
科 目	予 算		支 出	差 引		残 額	子 算 額 に 対 する 支 出 の 率	昭 和 38 年 度
	現年度分	前年度から繰越分		計	現年度分			
議 会 費	104,897,775	—	104,897,775	100,827,565	—	4,070,210	96.1%	97.1%
總 務 費	1,340,153,350	5,810,000	1,345,963,350	1,123,017,321	2,994,772	217,156,029	83.7%	91.9%
民 生 費	1,104,666,000	61,434,500	1,166,100,500	960,366,089	60,782,258	144,299,911	87.6%	79.8%
衛 生 費	717,004,000	—	717,004,000	668,927,301	—	48,076,699	85.1%	85.7%
勞 働 費	177,021,000	14,563,000	191,584,000	150,653,551	13,872,882	26,367,449	85.9%	80.4%
農 林 水 産 業 費	2,813,325,000	20,441,000	2,833,766,000	2,456,304,026	20,441,000	357,020,974	87.4%	87.6%
商 工 費	1,267,081,000	3,090,000	1,270,171,000	1,243,496,412	3,061,262	23,584,588	98.1%	90.4%
土 木 費	4,015,807,000	78,183,000	4,093,990,000	3,429,484,353	77,536,154	586,969,493	85.7%	79.8%
警 察 費	951,087,000	—	951,087,000	864,400,363	—	86,686,637	90.9%	92.6%
教 育 費	6,121,622,000	—	6,121,622,000	5,683,116,392	—	438,505,608	92.8%	93.2%
災 害 復 旧 費	715,639,000	—	715,639,000	634,288,437	—	81,350,563	88.6%	78.1%
公 債 費	774,969,000	—	774,969,000	770,219,845	—	4,749,155	99.4%	99.6%
支 出 金	25,429,000	—	25,429,000	21,902,178	—	3,526,822	86.1%	84.9%
予 備 費	19,935,875	—	19,935,875	—	—	19,935,875	—	—
計	20,148,637,000	183,521,500	20,332,158,500	18,107,003,833	178,688,328	2,041,633,167	89.9%	88.4%

(注) () 内は繰越使用財源で内書である。

第5表 収入済額内訳額



第6表 支出済額内訳額



第7表 昭和39年度特別会計収入状況調

昭和40年3月31日現在 (単位円)

会計名称	予算額	収入済額	予算額に対する額	予算収入済額の対比率	昭和39年度
県管印刷事業費	16,304,000	12,453,660	3,870,340	76.5%	82.8%
用品調達等集中管理事業費	91,246,000	59,301,493	31,944,507	65.0	64.6
収入証紙	133,072,000	118,149,875	14,922,125	88.8	—
母子福祉資金貸付事業費	24,534,000	22,154,578	2,620,578	110.7	101.3
中小企業近代化資金助成事業費	(5,800,000)	(5,800,000)	(0)	(100.0)	95.8
県立大山観光会館事業費	136,613,000	135,627,926	985,074	99.3	101.3
農業改良資金助成事業費	36,718,000	32,909,537	3,808,463	89.6	96.1
県営造林事業費	64,402,000	60,154,795	4,247,205	93.4	51.2
県管境港水産施設事業費	95,801,000	96,004,633	796,367	99.2	89.5
県立学校実習費	16,833,000	17,800,975	967,975	105.8	73.9
有料道路大山環状道路事業費	53,079,103	44,729,374	8,349,729	84.3	—
県立しかの和泉荘事業費	51,160,000	0	51,160,000	—	—
計	3,839,000	3,446,373	392,627	89.8	—
	(5,800,000)	(5,800,000)	(0)	(100.0)	79.8
	723,601,103	608,713,219	116,887,884	83.8	

(注) () 内は繰越使用財源で内書きである。

第8表 昭和39年度特別会計支出状況調

昭和40年3月31日現在 (単位円)

会 計 名	予 算 額		支 出 額		差 引 残 額		字算額に對する支出額の比率	昭和38年度
	現年度分	前年度から繰越額	現年度分	前年度から繰越額	現年度分	前年度から繰越額		
県 営 印 刷 事 業	16,304,000	—	12,469,887	—	3,834,113	—	76.5%	83.6%
用品調達等集中管理事業	91,246,000	—	74,341,574	—	16,904,426	—	81.5%	80.7%
収 入 証 紙 業	133,072,000	—	90,265,519	—	42,806,481	—	67.8%	—
母子福祉資金貸付事業	24,534,000	—	17,857,576	—	6,676,424	—	72.8%	87.6%
中小企業近代化資金事業	130,813,000	5,800,000	116,442,017	5,300,000	14,370,983	500,000	89.1%	88.9%
県立大山観光会館事業	36,718,000	—	35,797,008	—	920,992	—	97.5%	96.9%
農業改良資金助成事業	64,402,000	—	62,498,570	—	1,903,430	—	97.0%	97.4%
県 営 林 事 業	95,801,000	—	79,999,735	—	15,801,265	—	85.5%	85.4%
県 営 境 港 水 産 施 設 事 業	16,833,000	—	15,403,434	—	1,429,566	—	91.5%	74.4%
県 立 学 校 実 習 業	53,079,103	—	39,771,709	—	13,307,394	—	74.9%	77.1%
有料道路大山環状道路事業	51,160,000	—	13,002,460	—	38,157,540	—	25.4%	—
県立しかの和泉荘事業	3,839,000	—	3,532,685	—	306,315	—	92.0%	—
合 計	717,801,103	5,800,000	561,382,174	5,300,000	156,418,929	500,000	78.3%	70.1%

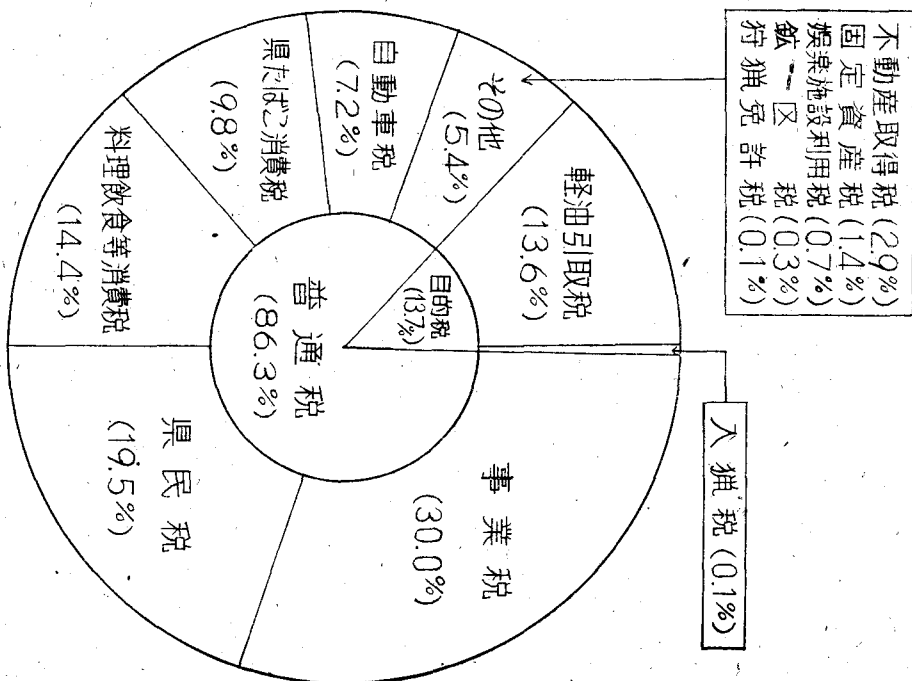
4. 県税負担状況について

県民のみなさんの県税負担状況は第15表及び第16表並びに第17表のとおりであります。本年度はゆるやかな経済成長に伴う県民所得の増及び消費の伸びにより、県民税、軽油引取税などに自然増収があつて、昭和38年度より県民一人当り448円、一世帯当り2,116円の負担増となっております。

第9表 県民の県税負担状況 (昭和39年度分)

県税最終予算額	1,817,380千円
上記に対する県民一人当り負担額	3,033円
同一世帯当り負担額	14,331円

鳥取県人口 599,135人
 同世帯数 126,815世帯



第10表 昭和39年度最終予算における県税負担状況

税目	区分	最終予算額 千円	百分比 %	納税義務者数 人	左の全世帯に 対する割合 %	納税義務者一人 当りの税額 円	備	考
普通	県民業	1,569,037	86.3	210,778	166.2	7,440		
事	業	354,159	19.5	180,691	142.5	1,960		
不	取得	546,189	30.0	-9,604	7.6	56,871		
興	消費	52,240	2.9	5,440	4.3	9,568		
娯	費用	178,038	9.8	1	0.0	178,038,000		
料	税	13,058	0.7	199	0.2	65,618		
理	税	262,131	14.4	1,993	1.6	131,526		
飲	車	150,584	7.2	10,720	8.5	12,181		
自	税	5,224	0.3	118	0.1	44,271		
飲	許	1,796	0.1	1,991	1.6	902		
狩	産	25,618	1.4	1	0.0	25,618,000		
固	税	248,337	13.7	2,028	1.6	122,454		
目	的	246,401	13.6	37	0.0	6,659,486		
輕	引	1,936	0.1	1,991	1.6	972		
入	取	6	0.0	-	-	-		
旧	入							
法	税							
に	收							
よ	入							
る	入							
税	入							
收	入							
入	入							
計	計	1,817,380	100.0	212,806	167.8	8,540		

00140

第11表

昭和39年度県税徴収状況

昭和40年3月31日現在 (単位千円)

税目	区分	最終予算額	調定済額 (A)	収入済額 (B)	収入歩合 (B/A) %	未納額 (A-B)	備考
普通	税	1,569,037	1,737,190	1,600,982	92.2	136,208	
県民	税	354,159	385,715	327,100	84.8	58,615	
事業	税	546,189	597,447	571,866	95.7	25,581	
不動産	取得税	52,240	86,501	77,452	89.5	9,049	
たばこ	消費税	178,038	182,067	182,067	100.0	—	
娯楽施設	利用税	13,058	17,390	16,910	97.2	480	
料理飲食等	消費税	262,131	293,606	254,922	86.8	38,684	
自動車	税	130,584	140,148	137,447	98.1	2,701	
自動車	税	5,224	6,188	5,093	82.3	1,095	
狩猟	区許産税	1,796	1,733	1,730	99.8	3	
固定資産	税	25,618	26,395	26,395	100.0	—	
目的	税	248,337	277,568	226,651	81.7	50,917	
軽油	引取税	246,401	275,732	224,815	81.5	50,917	
入	引取税	1,936	1,836	1,836	100.0	—	
旧法による	収入	6	70	—	—	70	
合計		1,817,380	2,014,828	1,827,633	90.7	187,195	

5. 昭和40年度県財政について

(1) 当初予算の重点

昭和40年度におけるわが国経済の課題は、本格的な開放経済体制に移行するとともに、きびしい内外の諸情勢に対処し、通貨価値の維持と国際収支の均衡を確保しつつ経済の長期にわたる安定成長を図ることを主眼とし、社会・経済の各分野、各地域にわたり均衡のとれた発展開発を期することとなっております。

国の予算は、このような課題に応えるために、引き続き健全均衡財政の方針を堅持しつつ、予算の合理化とその規模の圧縮を図り、経費・資金の重点的配分と効率的使用に努め、大幅な減税を行なうとともに、(1)農林漁業の近代化・合理化 (2)中小企業の近代化・高度化 (3)社会保障の充実 (4)住宅及び生活環境施設整備の促進 (5)文教の刷新、青少年対策の推進及び科学技術の振興 (6)社会資本の整備と地域格差の是正等の諸施策を着実に推進することを基本としております。

本県の当初予算も政府の施策の基本線に沿いつつ、本県独自の立場において、県勢の伸展と県民福祉の向上を図ることを県政の基本方針として

- 第一 経済発展の基盤整備
- 第二 農林水産業の振興
- 第三 中小企業並びに観光事業の振興
- 第四 社会保障の充実
- 第五 教育の向上

を重点施策とし、市町村並びに地方住民の税外負担の軽減と、経費の効率的使用に意を用いて編成いたしました。

このようにして編成いたしました昭和40年度当初予算は、一般会計において210億1,500万円となり、昭和59年度当初予算184億8,000万円に対し25億3,500万円、13.7%の伸びとなっております。

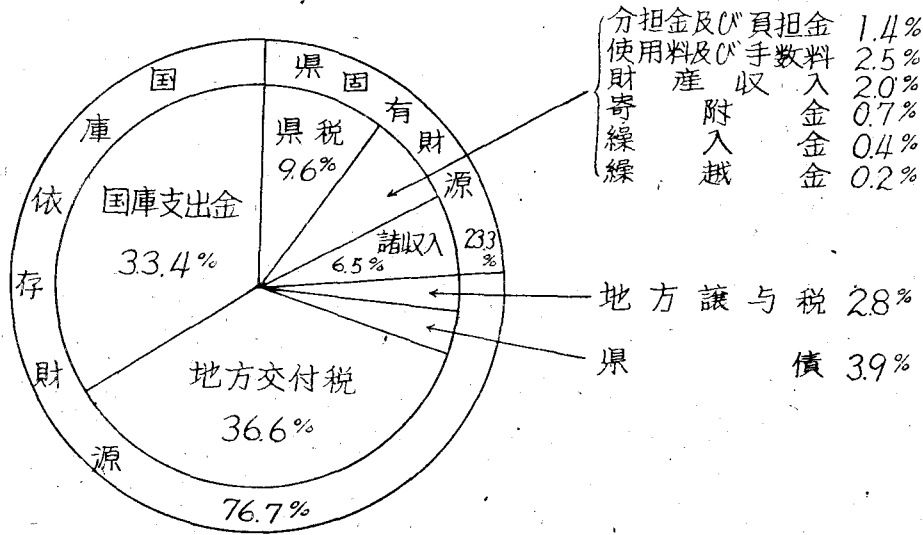
歳出予算の内訳は、職員給与費85億2,454万余円(40.6%)、投資的経費69億3,323万余円(33.0%)、維持補修費3億4,928万余円(1.7%)、扶助費、公債費等の義務的経費17億9,771万円(8.6%)、その他の一般行政費54億1,022万余円(16.1%)となっております。

歳入予算におきましては、県税収入については、昭和39年度実績を基礎として、本県経済情勢を考慮のうえ、税法改正による減収等を見込んで20億1,214万余円を地方交付税及び地方譲与税にあっては、昭和40年度の国庫予算等を基礎としてその交付見込額を、県債、国庫支出金及び分担金、負担金等にあっては、国の予算の状況及び事業計画等を勘案のうえ計上したものであります。

第12表 昭和40年度歳入当初予算額対前年度比較表 (一般会計)

(単位千円)

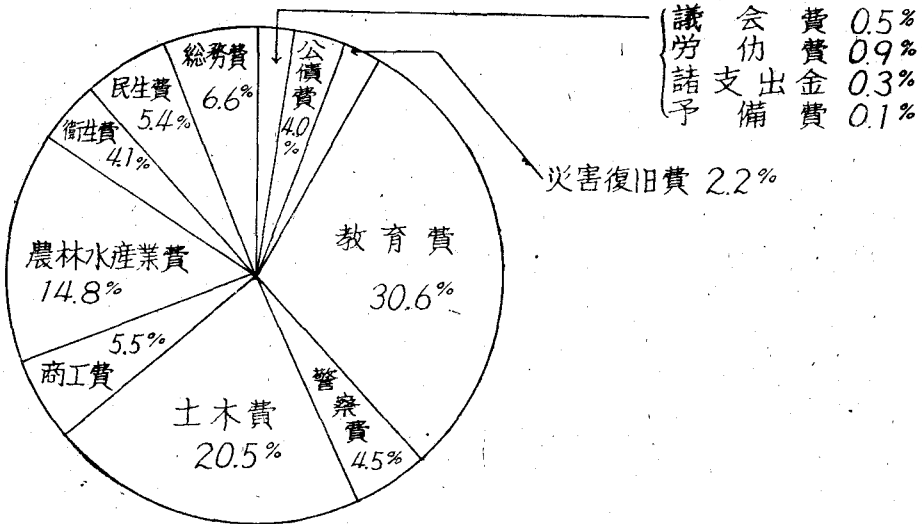
区 分	昭和40年度		昭和39年度		比		較	
	予算額	割合(%)	予算額	割合(%)	(A) - (B)	(A) / (B)	(A) %	(B) %
1 県 固 有 財 産 税	4,895,145	23.3	4,559,559	24.7	335,606	107.3	107.3	111.4
分 担 金 及 び 負 担 金	2,012,141	9.6	1,886,380	9.8	205,761	111.4	114.0	114.0
使 用 料 及 び 手 数 料	289,738	1.4	254,098	1.4	35,640	114.0	107.8	107.8
財 産 附 属 収 入	518,472	2.5	480,986	2.6	37,486	107.8	95.3	95.3
寄 附 金	429,617	2.0	450,850	2.4	21,233	95.3	122.3	122.3
繰 上 収 入	150,242	0.7	122,862	0.7	27,380	122.3	28.4	28.4
繰 上 収 入	76,917	0.4	271,144	1.4	194,227	28.4	166.7	166.7
繰 上 収 入	50,000	0.2	30,000	0.2	20,000	166.7	119.5	119.5
諸 収 入	1,366,018	6.5	1,145,219	6.2	222,799	119.5	115.8	115.8
2 国 庫 依 存 財 産 税	16,121,855	76.7	13,920,461	75.3	2,201,394	115.8	111.2	111.2
国 庫 支 出 金	7,024,723	33.4	6,316,362	34.2	708,361	111.2	113.7	113.7
地 方 譲 与 税	591,256	2.8	520,055	2.8	71,201	113.7	113.8	113.8
地 方 交 付 税	7,680,876	36.6	6,750,044	36.5	930,832	113.8	247.0	247.0
県 債	825,000	3.9	334,000	1.8	491,000	247.0	113.7	113.7
合 計	21,015,000	100.0	18,480,000	100.0	2,535,000	113.7	113.7	113.7



(2) 歳出

(単位千円)

区分	昭和40年度		昭和39年度		比		較	
	予算額	割合(%)	予算額	割合(%)	(A) - (B)	(A) / (B) %	(B) / (A) %	
議事費	99,983	0.5	96,044	0.5	3,939	104.1	100.0	
民生費	1,394,966	6.6	909,521	4.9	485,445	155.4	109.6	
衛生費	1,144,434	5.4	1,044,198	5.7	100,236	109.6	100.0	
労働費	855,869	4.1	724,294	3.9	131,575	118.2	110.0	
農林水産業費	188,893	0.9	171,771	0.9	17,122	110.0	116.6	
商工費	3,102,878	14.8	2,661,594	14.4	441,284	116.6	113.8	
土木費	1,163,347	5.5	1,001,703	5.4	161,644	116.1	105.9	
警察費	4,317,471	20.5	3,792,348	20.5	525,123	113.8	110.8	
教育費	937,720	4.5	885,781	4.8	51,939	105.9	110.1	
災害復旧費	6,433,603	30.6	5,808,898	31.5	624,705	110.8	110.1	
公債費	454,290	2.2	567,128	3.1	△ 112,838	80.1	110.1	
公債費	839,127	4.0	762,113	4.1	77,014	110.1	110.1	
公債費	52,419	0.3	24,607	0.1	27,812	213.0	100.0	
公債費	50,000	0.1	30,000	0.2	0	100.0	113.7	
合計	21,015,000	100.0	18,480,000	100.0	2,535,000	113.7		



第13表 昭和40年度当初予算額対前年度比較表 (特別会計)

(単位:千円)

会 計 名	昭和40年度 (A)	昭和39年度 (B)	比		較 較 (A)/(B)	%
			(A)	(B)		
県管印刷事業特別会計	17,177	15,849			1,328	108.4
用品調達等集中管理事業特別会計	96,188	91,246			4,942	105.4
収入証紙特別会計	120,557	133,072		△	12,515	90.6
母子福祉資金貸付事業特別会計	28,603	24,534			4,069	116.6
県立しかの和泉荘事業特別会計	6,424	—			6,424	—
中小企業近代化資金助成事業特別会計	199,302	129,100			70,202	154.4
県立大山観光公館事業特別会計	47,503	21,672			25,831	219.2
農業改良資金助成事業特別会計	80,547	64,398			16,149	125.1
県管林事業特別会計	108,171	93,488			14,683	115.7
県管境港水産施設事業特別会計	20,736	16,677			4,059	124.3
有料道路大山環状道路事業特別会計	110,000	—			110,000	—
有料道路三朝高原道路事業特別会計	60,000	—			60,000	—
県立学校農業実習特別会計	17,155	—			—	—
県立学校水産実習特別会計	33,001	51,267		△	1,111	97.8
合 計	945,364	641,303			304,061	147.4

6. 地方債、一時借入金及び財産の状況について

(1) 地方債について

昭和39年度地方債の状況は、次のとおりであります。

第14表

昭和39年度起債事業実施状況

(単位千円)

区分	予算計上額			実施額			起債借入(見込)額内訳				
	事業費	国補	その他	事業費	国補	その他	運用部資金	簡保資金	公募	その他	計
1 補助事業	1,178,067	685,011	16,284	1,195,859	(13,125)	18,661	(10,000)	94,000	94,000	—	(10,000)
— 一般	831,319	420,845	16,284	(26,250)	(13,125)	18,661	(10,000)	94,000	94,000	—	(10,000)
— 災害	346,748	264,166	—	849,091	426,789	—	202,000	—	—	—	(202,000)
2 単独事業	552,376	—	18,795	528,172	—	2,136	(15,000)	8,400	290,000	—	(15,000)
— 一般	502,376	—	18,795	481,172	—	2,136	448,400	8,400	290,000	—	448,400
— 災害	50,000	—	—	47,000	—	—	103,000	—	—	—	(103,000)
3 直轄事業負担金	54,633	—	—	54,633	—	—	36,000	—	—	—	36,000
— 直轄事業	54,633	—	—	54,633	—	—	36,000	—	—	—	36,000
4 交付公債	892	—	—	23,792	—	—	—	—	—	22,900	22,900
5 収益事業	50,000	—	—	50,000	—	—	—	—	50,000	—	50,000
6 その他	60,574	—	15,234	60,574	—	15,234	—	—	—	24,770	24,770
— 母子福祉資金貸付金	24,534	—	9,934	24,534	—	9,934	—	—	—	9,400	9,400
— 中小企業振興資金	36,040	—	5,300	36,040	—	5,300	—	—	—	15,370	15,370
合計	1,896,542	685,011	50,313	1,915,010	(13,125)	36,031	(25,000)	99,400	434,000	47,670	(25,000)

(注) () 書は繰越明許繰越額で内書

第15表 昭和38年度地方債発行状況

区分	借入先	借入金額 千円	債 還 条 件			
			年 利 率	据 置 期 間	償 還 年 限	償 還 財 源
一 般 債 (政府資金)	資金運用部、郵政省 合 同 銀 行 部	(25,000) 335,000	6分5厘	1年	10年~25年	一般財源
〃	共 濟 組 山 陰 合 同 銀 行	320,000	6分5厘~7分4厘	2年	7年~20年	〃
〃	山 陰 合 同 銀 行	64,000	7分4厘	—	1年	〃
直 接 事 業 債	資 金 運 用 部	36,000	6分5厘	1年	10年~20年	〃
交 付 事 業 債	一 郵 政 省	22,900	7分4厘	—	5年	〃
収 益 事 業 債	郵 政 省	8,400	6分5厘	1年	15年	貸付償還金
母子福祉貸付金	山 陰 合 同 銀 行	50,000	7分4厘	1年	7年	事業収入
中小企業近代化資金貸付金	厚 生 省	9,400	無利子	—	事業廃止のとき	貸付償還金
合 計		(25,000) 861,070				

第16表

地方債現在額調

(昭和40.3.31現在)

(単位円)

区 分	過年度債未償還額	昭和39年度借入(予定)額	合 計	百分比	備 考
一 般 公 計 債	4,782,985,405	(25,000,000) 786,300,000	5,569,285,405	94.4%	
1. 普 通 債	3,613,800,414	646,900,000	4,260,700,414	72.2%	
土 地 債	2,126,229,380	145,000,000	2,271,229,380	38.5%	
林 業 債	347,727,233	24,000,000	371,727,233	6.3%	
教 育 債	371,654,691	60,000,000	431,654,691	7.3%	
公 營 住 宅 債	39,498,885	15,000,000	54,498,885	0.9%	
民 生 債	111,784,931	(25,000,000) 40,000,000	151,784,931	2.6%	
衛 生 債	1,489,244	—	1,489,244	—	
そ の 他 債	615,416,050	362,900,000	978,316,050	16.6%	
2. 災 害 復 旧 債	1,058,315,690	131,000,000	1,189,315,690	20.2%	
土 地 復 旧 債	999,366,258	131,000,000	1,130,366,258	19.2%	
林 業 復 旧 債	—	—	—	—	
水 産 復 旧 債	3,502,045	—	3,502,045	0.1%	
公 營 住 宅 債	55,447,387	—	55,447,387	0.9%	
そ の 他 債	110,869,301	8,400,000	119,269,301	2.0%	
3. そ の 他 債	110,869,301	8,400,000	119,269,301	2.0%	
特 別 公 計 債	255,021,656	74,770,000	329,791,656	5.6%	
母 子 福 祉 資 金 貸 付 債	47,582,000	9,400,000	56,982,000	1.0%	
中 小 企 業 近 代 化 資 金 貸 付 債	20,668,500	15,370,000	36,038,500	0.6%	
大 山 観 光 会 館 事 業 債	91,479,544	—	91,479,544	1.6%	
境 港 水 産 施 設 事 業 債	95,291,612	—	95,291,612	1.6%	
大 山 環 状 有 料 道 路 事 業 債	—	50,000,000	50,000,000	0.8%	
合 計	5,038,007,061	(25,000,000) 861,070,000	5,899,077,061	100.0%	

(2) 一時借入金について

昭和39年度における一時借入金は、資金運用の都合によりまして、郵政省から8,400千円を特定郵便局舎整備事業の転貸資金として起債前借りをしたほか、財政調整資金として資金運用部から100,000千円、郵政省から1,000,000千円、山陰合同銀行から650,000千円の短期融通を受けました。その状況は次のとおりであります。

借入金額	借入先	借入期日	償還期日	利率	備考
300,000 千円	郵政省	昭 39. 4. 10	昭 39. 6. 30	日歩 1銭8厘	財政調整資金
150,000	山陰合同銀行	" 39. 5. 28	" 39. 5. 30	"	"
50,000	"	" 39. 5. 28	" 39. 5. 30	日歩 1銭1厘	"
100,000	運用部	" 39. 7. 19	" 39. 9. 17	" 1銭8厘	"
200,000	郵政省	" 39. 8. 1	" 39. 9. 30	"	"
150,000	山陰合同銀行	" 39. 8. 21	" 39. 8. 28	"	"
400,000	郵政省	" 39. 12. 15	" 40. 3. 15	"	"
100,000	"	" 39. 12. 25	" 40. 2. 27	"	"
5,200	"	" 40. 1. 29	" 40. 3. 30	"	(起債前借資金) 特定郵便局舎整備事業
3,200	"	" 40. 2. 27	" 40. 3. 30	"	"
150,000	山陰合同銀行	" 40. 2. 20	" 40. 4. 2	"	財政調整資金
150,000	"	" 40. 3. 15	" 40. 4. 2	"	"
合計 1,758,400					

(3) 財産について

昭和40年3月31日現在における公有財産は、次のとおりであります。

土地	9,739,023.05m ²
建物	383,710.35m ²
立木	116,640m ³
船舶	3 隻

7. む す び

以上昭和39年度下半期の県財政の概況と昭和40年度当初予算の概況について御説明いたしました。県財政は、景気停滞に伴い税収の伸びは期待出来ず、地方交付税の伸びがなやみ等の反面給与費、扶助費、公共投資等財政需要の増のためまことに困難な現状にあります。健全財政を維持しつつ積極的な財政運営をはかってゆく所存でありますので、県民の皆様におかれましても本県財政確立のため絶大な御支援をお願いいたします。

〔附表〕 (1) 昭和39年度関係資料

1 昭和 3 9 年 度 最 終 予 算 額 調

歳 入

(単位 千円)

科 目	当初予算額	補正予算額	最終予算額	最終予 算の 構成 比	当初予算を100とし た最終予算の増加率
1 県 税	1,806,380	11,000	1,817,380	9.0%	100.6%
2 地 方 譲 与 税	520,055	—	520,055	2.6	100.0
3 地 方 交 付 税	6,750,044	440,195	7,190,239	35.7	106.5
4 分 担 金 及 び 負 担 金	254,098	20,798	274,896	1.4	108.2
5 使 用 料 及 び 手 数 料	480,986	3,426	484,412	2.4	100.7
6 国 庫 支 出 金	6,316,362	269,089	6,585,451	32.7	104.3
7 財 産 収 入 金	450,850	△ 65,663	387,187	1.9	85.9
8 寄 附 金	122,862	5,414	128,276	0.6	104.4
9 繰 入 金	271,144	44,079	315,223	1.6	116.3
10 繰 越 収 入 金	30,000	100,839	130,839	0.6	436.1
11 諸 県 債	1,143,219	375,060	1,518,279	7.5	132.8
12 県 債	334,000	462,400	796,400	4.0	238.4
歳 入 合 計	18,480,000	1,668,637	20,148,637	100.0	109.0

歳出		(単位 千円)					
科	目	当初予算額	補正予算額	最終予算額	最終の構成	最終の構成	当初予算を100とした最終予算の増加率
1	議 費	96,044	4,876	100,920	0.5		105.1
2	総 務 費	909,521	428,031	1,337,552	6.6		147.1
3	民 生 費	1,044,198	59,568	1,103,766	5.5		105.7
4	衛 生 費	724,294	-7,290	717,004	3.6		99.0
5	勞 働 費	171,771	5,240	177,011	0.9		103.1
6	農 林 水 産 費	2,661,594	150,031	2,811,625	14.0		105.6
7	商 工 業 費	1,001,703	264,623	1,266,326	6.3		126.4
8	土 木 費	3,792,348	223,459	4,015,807	19.9		105.9
9	醫 療 費	885,781	65,306	951,087	4.7		107.4
10	教 育 費	5,808,898	312,604	6,121,502	30.4		105.4
11	災 害 復 舊 費	567,128	148,511	715,639	3.5		126.2
12	公 債 出 費	762,113	12,856	774,969	3.8		101.4
13	諸 支 出	24,607	822	25,429	0.1		103.3
14	予 備 金 費	30,000	-	30,000	0.2		100.0
	歳 出 合 計	18,480,000	1,668,637	20,148,637	100.0		109.0

2 昭和39年度特別会計最終予算額調


(単位 千円)

会 計 名	当初予算額	補正予算額	最終予算額	当初予算を100とし た最終予算の増加率 %
印刷事業費	15,849	455	16,304	102.9
用品調達事業費	91,246	—	91,246	100.0
収入証紙事業費	133,072	—	133,072	100.0
母子福祉資金貸付事業費	24,534	—	24,534	100.0
中小企業近代化資金助成事業費	129,100	1,713	130,813	104.3
県立大山観光会館事業費	21,672	15,046	36,718	169.4
農業改良資金助成事業費	64,398	4	64,402	100.0
県営宮林事業費	93,488	2,313	95,801	102.5
県営境港水産施設事業費	16,677	156	16,833	100.9
県立学校実習費	51,267	1,812	53,079	103.5
有料道路大山環状道路事業費	—	51,160	51,160	—
しかの和泉荘事業費	—	3,839	3,839	—
合 計	641,303	76,498	717,801	111.9

3 昭和39年度最終予算科目別財源内訳

(単位 千円)

科 目	最終予算額	同 左 特 定 財 源							一般財源	一 般 財源比 %	特定財源との割合%	
		国 庫 出 金	寄 附 金	使 用 料 手 数	分 担 金	起 債	そ の 他	計			特 定	一 般
議 費	100,920	—	—	—	—	—	—	—	100,920	1.0	—	100.0
公 務 費	1,337,552	36,490	3,168	2,017	—	318,400	46,845	406,920	930,652	8.8	30.4	69.6
民 生 費	1,103,766	572,726	—	25,113	3,493	40,000	36,388	677,720	426,046	4.1	61.4	38.6
衛 生 費	717,004	294,789	—	42,366	1,147	—	74,396	412,698	304,306	2.9	57.6	42.4
勞 働 費	177,011	58,540	—	538	280	—	20,046	79,404	97,607	0.9	44.9	55.1
農 林 水 産 業 費	2,814,625	1,205,222	19,679	30,380	55,873	24,000	295,276	1,630,430	1,181,195	11.2	58.0	42.0
商 工 費	1,266,326	24,977	—	44,640	—	—	967,002	1,036,619	229,707	2.2	81.9	18.1
土 木 費	4,015,807	1,493,836	—	41,177	210,508	160,000	215,286	2,118,807	1,897,000	18.0	52.8	47.2
警 察 費	951,087	60,080	6,097	41,340	—	30,000	6,525	144,042	807,045	7.7	15.1	84.9
教 育 費	6,121,502	1,919,056	94,332	254,931	—	60,000	92,453	2,420,772	3,700,730	35.1	39.5	60.5
災 害 復 旧 費	715,639	514,882	—	1,810	—	134,000	—	650,692	64,947	0.6	90.9	9.1
公 債 費	774,969	20,700	—	—	—	—	11,991	32,691	742,278	7.0	4.2	95.8
支 出 金	25,429	—	—	—	—	—	—	—	25,429	0.2	—	100.0
諸 備 費	30,000	—	—	—	—	—	—	—	30,000	0.3	—	100.0
合 計	20,148,637	6,201,298	123,276	484,312	271,301	766,400	1,764,208	9,610,795	10,537,842	100.0	47.7	52.3



00155

4 昭和39年度最終予算節別分析表

(単位 千円)

区 分 節	議会費	総務費	民生費	衛生費	労働費	農林 水産業費	商工費	土木費	警察費	教育費	災 害 復 旧 費	公債費	諸支出金	予備費	合 計
1 報酬	38,163	4,774	6,826	3,450	3,718	13,913	458	2,662	756	2,535	—	—	—	—	77,255
2 給料	12,643	232,891	138,040	119,184	34,612	415,405	35,280	213,706	376,487	2,917,654	29,999	—	—	—	4,525,901
3 職員手当	17,787	295,361	72,892	60,622	17,947	220,576	17,141	115,861	239,930	1,762,164	18,674	—	—	—	2,838,955
扶養手当	358	6,934	3,501	2,819	970	13,238	1,003	8,335	12,318	66,374	1,035	—	—	—	116,885
暫定手当	331	7,168	3,522	3,159	900	11,057	936	5,403	9,617	75,444	761	—	—	—	118,298
時間外勤務手当	811	29,662	6,142	3,443	1,355	14,427	971	14,691	31,867	13,223	4,899	—	—	—	121,491
寒冷地手当	207	3,464	2,254	1,926	558	6,828	573	3,686	6,193	49,706	497	—	—	—	75,892
期末手当	13,190	64,304	37,612	32,672	9,473	114,434	9,694	59,001	103,561	796,655	8,284	—	—	—	1,248,880
勤勉手当	1,036	20,053	12,284	10,566	3,070	37,008	3,143	19,173	33,418	258,398	2,688	—	—	—	400,837
通勤手当	47	2,375	1,212	1,166	398	5,568	220	2,662	1,260	37,417	487	—	—	—	52,812
管理職手当	325	2,324	1,539	766	394	3,188	425	1,318	1,740	35,762	—	—	—	—	47,781
初任給調整手当	—	38	113	16	6	145	14	169	1	3,284	23	—	—	—	3,809
特殊勤務手当	54	10,044	2,310	2,833	464	208	56	145	6,726	4,679	—	—	—	—	27,519
宿日直手当	—	1,839	2,284	1,256	359	2,458	106	1,278	10,576	72,915	—	—	—	—	93,071
休日勤務手当	—	—	—	—	—	—	—	—	1,500	—	—	—	—	—	1,500
夜間勤務手当	—	—	119	—	—	—	—	—	2,267	—	—	—	—	—	2,386
産業教育手当	—	—	—	—	—	—	—	—	—	9,836	—	—	—	—	9,836
定時制通信教育手当	—	—	—	—	—	—	—	—	—	3,675	—	—	—	—	3,675
へき地手当	—	—	—	—	—	—	—	—	—	2,548	—	—	—	—	2,548
退職手当	1,428	147,156	—	—	—	—	—	—	18,886	332,248	—	—	—	—	499,718
農漁改良普及手当	—	—	—	—	—	12,017	—	—	—	—	—	—	—	—	12,017
4 共済費	1,295	22,905	13,772	11,663	5,551	40,792	3,450	23,148	36,454	258,730	3,056	—	—	—	420,816
5 災害補償費	—	2,016	—	—	—	—	—	—	7,816	235	—	—	—	—	10,067
6 恩給及び退職年金	—	31,799	—	—	—	—	—	—	22,264	215,619	—	—	—	—	269,682
7 賃金	171	3,624	2,009	746	42,774	35,705	998	35,352	748	11,866	1,236	—	—	—	135,229
8 報酬	100	2,419	2,263	3,018	13,962	5,157	479	2,950	12,325	2,774	—	—	—	—	45,447
9 旅費	15,925	55,054	20,643	15,834	7,559	92,599	10,156	36,890	32,671	74,084	8,572	650	—	—	370,637
費用弁償	13,606	2,315	866	912	874	2,328	138	377	538	1,449	—	—	—	—	23,403
普通旅費	2,299	49,469	18,024	14,381	6,310	86,737	9,313	36,337	31,933	67,674	8,572	650	—	—	331,699
特別旅費	20	3,270	1,753	541	375	3,534	705	176	200	4,961	—	—	—	—	15,535
10 交際費	3,500	8,680	—	—	120	—	—	—	785	495	—	—	—	—	13,580
11 需用費	5,990	72,329	57,856	29,428	7,486	109,582	11,778	83,952	53,307	53,280	10,772	710	—	—	496,470
消耗品費	800	15,020	8,722	4,692	1,929	22,859	1,611	21,257	19,916	12,386	3,027	60	—	—	112,279
燃料費	570	2,487	5,564	2,255	1,853	12,358	528	20,301	10,104	4,637	1,573	—	—	—	62,230
食糧費	1,463	12,545	2,125	1,259	867	8,112	1,617	7,823	2,553	1,500	2,365	600	—	—	42,829
印刷製本費	2,300	25,111	2,979	2,553	1,464	15,891	6,148	6,156	8,674	9,024	2,029	50	—	—	82,379
光熱水費	707	6,637	3,547	2,643	721	9,301	805	1,939	3,400	14,087	259	—	—	—	44,046
修繕材料費	150	10,172	2,600	3,669	652	10,001	1,069	26,476	8,660	10,375	1,519	—	—	—	75,343
賄材料費	—	—	30,230	—	—	907	—	—	—	1,271	—	—	—	—	32,408
飼料費	—	—	—	32	—	20,276	—	—	—	—	—	—	—	—	20,308
医薬材料費	—	357	2,089	12,325	—	9,877	—	—	—	—	—	—	—	—	24,648
12 役務費	1,331	28,479	5,396	4,363	1,723	20,452	4,438	11,534	20,823	14,210	2,081	143	—	—	114,973
通信運搬費	1,250	19,738	4,291	2,895	1,638	16,447	2,284	10,238	17,880	10,822	2,060	80	—	—	89,623
その他	81	8,741	1,105	1,468	85	4,005	2,154	1,296	2,943	3,388	21	63	—	—	25,350
13 委託料	—	23,709	75,556	3,254	4,882	17,640	16,755	27,324	1,115	10,552	224	75	—	—	181,086
14 使用料及び賃借料	729	16,338	1,518	407	522	5,447	1,826	4,794	14,297	3,515	267,324	—	—	—	316,717
15 工事請負費	12	108,346	107,548	1,078	1,210	718,689	25,490	2,136,640	107,950	528,565	174,737	—	—	—	3,910,265
16 原材料費	—	—	749	—	7,168	25,035	1,153	112,134	—	—	14,058	—	—	—	160,297
17 公有財産購入費	—	243,456	5,082	—	1,397	28,143	1,475	272,256	2,000	16,972	712	—	—	—	571,493
18 備品購入費	2,435	11,667	8,936	9,549	4,235	26,527	1,298	73,593	17,720	196,279	5,431	10	—	—	407,680
19 負担金、補助及び交付金	838	52,541	96,307	66,699	4,601	787,765	31,479	536,399	2,058	33,427	177,831	—	—	—	1,789,945
20 扶助費	—	—	447,862	284,157	43	—	—	—	—	38	—	—	—	—	732,100
21 貸付金	—	8,400	29,866	73,486	17,250	112,330	1,040,797	70,000	—	18,360	—	—	25,429	—	1,395,918
22 補償、補填及び賠償金	—	6,853	2,976	8	200	2,815	1,242	256,561	10	—	932	—	—	—	271,597
23 償還金、利子及び割引料	—	21,107	86	—	—	1,441	—	—	1,553	—	—	773,381	—	—	797,568
24 投資及び出資金	—	5,000	250	30,053	—	12,835	9,658	—	—	40	—	—	—	—	57,836
25 積立金	—	77,299	1,930	—	—	—	—	—	—	—	—	—	—	—	79,229
26 寄附金	—	65	200	—	—	—	—	—	—	100	—	—	—	—	365
27 公課費	1	—	3	5	51	7	5	51	18	8	—	—	—	—	149
28 繰出金	—	2,440	5,200	—	—	68,770	50,970	—	—	—	—	—	—	—	127,380
29 予備費	—	—	—	—	—	—	—	—	—	—	—	—	—	30,000	30,000
計	100,920	1,337,552	1,103,766	717,004	177,011	2,811,625	1,266,326	4,015,807	951,087	6,121,502	715,639	774,969	25,429	30,000	20,148,637

昭和40年5月31日

6 昭和39年度最終予算消費的、投資的経費分析表

00158

(1) 総括

(単位 千円)

区分 事業名	予算総額	消費的経費												投資的経費														
		人件費				物件費			その他					予算額の財源														
		議員委員報酬	基本給	職員手当	その他	旅費	需用費	交際費	維持補修費	扶助費	補助交付金		その他	予算額	国庫支出金	寄附金負担金	使用料手数料	起債	その他	一般財源	予算額	国庫支出金	寄附金負担金	使用料手数料	起債	その他	一般財源	
一般事業	13,266,153	74,203	4,546,711	2,491,936	696,463	291,249	338,461	13,580	343,069	731,107	223,364	354,492	3,161,518	13,266,153	3,211,784	14,582	479,850	8,400	1,480,884	8,070,653	—	—	—	—	—	—	—	—
公共事業 { 一般 国直轄 災害	4,404,650	—	—	—	—	—	—	—	—	—	—	—	—	—	—	—	—	—	—	—	4,404,650	2,474,632	264,443	528	195,000	114,030	1,356,017	
	454,857	—	—	—	—	—	—	—	—	—	—	—	—	—	—	—	—	—	—	—	454,857	—	—	—	36,000	—	418,857	
	653,071	—	—	—	—	—	—	—	—	—	—	—	—	—	—	—	—	—	—	—	653,071	514,882	—	—	77,000	—	61,189	
小計	5,512,578	—	—	—	—	—	—	—	—	—	—	—	—	—	—	—	—	—	—	—	5,512,578	2,989,514	264,443	528	308,000	114,030	1,836,063	
単独事業 { 一般 災害	1,318,346	—	—	—	—	—	—	—	—	—	—	—	—	—	—	—	—	—	—	—	1,318,346	—	115,552	3,934	400,000	169,294	629,566	
	51,560	—	—	—	—	—	—	—	—	—	—	—	—	—	—	—	—	—	—	—	51,560	—	—	—	50,000	—	1,560	
	1,369,906	—	—	—	—	—	—	—	—	—	—	—	—	—	—	—	—	—	—	—	1,369,906	—	115,552	3,934	450,000	169,294	631,126	
合計	20,148,637	74,203	4,546,711	2,491,936	696,463	291,249	338,461	13,580	343,069	731,107	223,364	354,492	3,161,518	13,266,153	3,211,784	14,582	479,850	8,400	1,480,884	8,070,653	6,882,484	2,989,514	379,995	4,462	758,000	283,324	2,467,189	


(2) 昭和40年度関係資料

7 昭和40年度当初予算科目別財源調

一般公計

(単位 千円)

科 目	当 初 予 算 額	国庫支出金	同 寄 附 金	特 定 財 源			そ の 他	計	一般財源	一 般 財 源 比 率		
				左 使 用 料 手 数 料	分 担 金	起 債				%	特 定 財 源 と 一 般 財 源 と の 割 合 %	
議 公 費	99,983	—	—	—	—	—	—	99,983	0.9	—	100.0	
總 務 費	1,394,966	69,536	13,282	1,665	—	378,000	21,230	911,253	8.2	34.7	65.3	
民 生 費	1,144,434	651,134	—	31,885	3,872	—	47,427	410,116	3.7	64.2	35.8	
衛 生 費	855,869	338,618	—	41,503	1,264	—	119,927	354,557	3.2	58.6	41.4	
勞 働 費	188,893	66,806	—	302	280	—	19,745	101,760	0.9	46.1	53.9	
農 林 水 産 業 費	3,102,878	1,438,187	20,212	26,147	95,893	10,000	231,327	1,821,766	11.5	58.7	41.3	
商 工 費	1,163,347	29,664	—	33,272	—	—	844,121	256,290	2.3	78.0	22.0	
土 木 費	4,317,471	1,645,040	—	66,890	188,429	112,000	453,979	2,151,133	19.3	50.2	49.8	
警 察 費	937,720	43,590	5,500	40,154	—	20,000	3,606	824,870	7.4	12.0	88.0	
教 育 費	6,433,603	2,057,009	89,277	275,683	—	210,000	4,655	3,796,979	34.0	41.0	59.0	
災 害 復 旧 費	454,290	285,439	—	834	—	95,000	—	73,017	0.6	83.9	16.1	
公 債 支 出 金	839,127	20,694	—	—	—	—	12,875	805,558	7.2	4.0	96.0	
諸 予 備 費	52,419	—	—	—	—	—	—	52,419	0.5	—	100.0	
合 計	30,000	—	—	—	—	—	—	30,000	0.3	—	100.0	
合 計	21,015,000	6,645,717	123,271	518,335	289,738	825,000	1,458,892	9,885,953	11,149,047	100.0	46.9	53.1



8 昭和40年度当初予算節別分析表

00151

(単位 千円)

区分	議会費	総務費	民生費	衛生費	労働費	農林水産業費	商工費	土木費	警察費	教育費	災害復旧費	公債費	諸支出金	予備費	合計
1 報酬	38,148	5,236	6,796	3,252	3,722	13,955	143	2,887	756	2,530	—	—	—	—	77,425
2 給料	13,374	262,693	153,390	129,098	37,904	461,692	37,048	246,897	417,687	3,197,687	29,081	—	—	—	4,986,551
3 職員手当	16,752	321,201	76,999	61,932	18,558	226,632	16,902	121,111	265,335	1,912,133	15,883	—	—	—	3,053,438
扶養手当	329	7,258	3,511	3,568	1,017	13,004	1,019	7,097	12,266	66,130	833	—	—	—	116,032
暫定手当	—	1,120	—	—	—	—	—	—	—	78	—	—	—	—	1,198
時間外勤務手当	911	31,375	7,769	3,417	1,412	14,534	962	15,455	35,566	14,177	3,577	—	—	—	129,155
寒冷地手当	227	4,372	2,561	2,175	640	7,806	624	4,194	7,296	57,289	487	—	—	—	87,671
期末手当	13,660	71,977	41,811	35,380	10,367	126,563	10,152	67,301	114,393	867,693	7,961	—	—	—	1,367,258
勤勉手当	1,146	21,633	13,115	11,091	3,253	39,648	3,182	21,036	35,937	272,817	2,526	—	—	—	425,384
通勤手当	52	2,651	1,536	1,368	431	5,209	390	3,191	1,538	38,701	461	—	—	—	55,528
管理職手当	372	2,697	1,503	1,287	482	4,055	431	1,100	1,887	36,255	—	—	—	—	50,069
初任給調整手当	—	85	130	48	9	162	14	113	—	4,496	38	—	—	—	5,095
特殊勤務手当	54	11,581	2,485	2,291	573	329	14	315	6,873	4,638	—	—	—	—	29,153
宿日直手当	—	1,867	2,374	1,307	374	2,207	114	1,309	11,196	76,149	—	—	—	—	96,897
休日勤務手当	—	—	—	—	—	—	—	—	3,148	—	—	—	—	—	3,148
夜間勤務手当	—	—	204	—	—	—	—	—	4,863	—	—	—	—	—	5,067
産業教育手当	—	—	—	—	—	—	—	—	—	12,682	—	—	—	—	12,682
定時制通信教育手当	—	—	—	—	—	—	—	—	—	3,749	—	—	—	—	3,749
へき地手当	—	—	—	—	—	—	—	—	—	3,028	—	—	—	—	3,028
退職手当	1	164,585	—	—	—	—	—	—	30,372	454,251	—	—	—	—	649,209
農漁改良普及手当	—	—	—	—	—	13,115	—	—	—	—	—	—	—	—	13,115
4 共済費	1,381	26,684	15,642	13,088	6,307	47,275	3,749	27,327	43,532	296,028	3,033	—	—	—	484,046
5 災害補償費	—	100	—	—	—	—	—	—	1,300	6	—	—	—	—	1,406
6 恩給及び退職年金	—	35,625	—	—	—	—	—	—	24,159	216,282	—	—	—	—	276,066
7 賃借金	180	3,626	1,687	602	42,134	40,473	741	29,295	1,184	17,905	389	—	—	—	138,216
8 報償費	100	3,757	2,246	1,994	17,788	5,784	759	4,568	13,081	2,688	—	—	—	—	52,765
9 旅費	16,602	52,611	20,501	15,950	7,618	96,624	9,010	37,492	35,611	75,015	5,495	700	—	—	373,229
費用弁償	14,075	2,828	898	848	903	2,896	135	398	561	1,390	—	—	—	—	24,932
普通旅費	2,507	48,226	17,627	14,397	6,340	89,918	8,172	36,909	34,850	70,475	5,495	700	—	—	335,616
特別旅費	20	1,557	1,976	705	375	3,810	703	185	200	3,150	—	—	—	—	12,681
10 交際費	3,500	9,000	—	—	120	—	—	—	885	495	—	—	—	—	14,000
11 需用費	6,465	79,740	71,633	24,838	8,473	109,383	10,821	84,345	56,582	61,916	5,972	720	—	—	520,888
消耗品費	730	16,855	10,456	3,566	2,521	23,532	2,227	20,341	21,678	14,964	1,944	70	—	—	118,884
燃料費	488	2,254	6,607	2,235	2,000	12,438	419	22,608	10,485	6,218	673	—	—	—	66,425
食糧費	1,408	14,449	2,605	1,316	1,036	8,901	1,454	9,130	2,689	1,498	1,329	600	—	—	46,565
印刷製本費	2,850	30,038	3,170	2,540	1,591	14,759	4,878	6,361	9,170	9,912	1,070	50	—	—	86,339
光熱水費	759	5,646	4,111	2,610	740	9,251	830	2,185	3,770	15,895	236	—	—	—	46,033
修繕材料費	230	9,980	3,255	2,587	585	10,717	1,013	23,720	8,640	11,486	720	—	—	—	72,933
賄材料費	—	—	38,439	—	—	927	—	—	—	1,937	—	—	—	—	41,303
飼料費	—	—	—	96	—	20,135	—	—	—	—	—	—	—	—	20,231
医薬材料費	—	518	2,990	9,888	—	8,723	—	—	—	6	—	—	—	—	22,125
12 役務費	1,531	33,019	5,486	4,073	1,844	19,030	3,330	10,775	20,171	14,871	1,284	143	—	—	115,557
通信運搬費	1,450	21,121	4,121	3,109	1,762	16,264	2,256	9,853	18,330	11,238	1,263	80	—	—	90,847
その他	81	11,898	1,365	964	82	2,766	1,074	922	1,841	3,633	21	63	—	—	24,710
13 委託料	—	39,659	90,127	3,834	5,028	26,007	13,710	21,848	1,574	8,330	100	—	—	—	210,217
14 使用料及び賃借料	589	19,209	1,662	499	484	7,270	1,652	3,917	17,174	5,438	162	—	—	—	58,056
15 工事請負費	1	368,322	35,794	25,115	3,080	915,779	18,106	2,415,732	19,394	372,729	297,845	—	—	—	4,471,897
16 原材料費	—	—	929	—	6,989	18,096	1,071	105,407	—	—	100	—	—	—	132,592
17 公有財産購入費	—	—	6,092	80	500	25,940	—	291,032	—	23,721	410	—	—	—	347,775
18 備品購入費	400	12,957	10,998	5,576	4,941	68,843	2,060	62,882	14,779	165,091	427	400	—	—	349,354
19 負担金、補助及び交付金	959	82,027	92,585	54,600	6,006	897,919	39,139	633,113	3,083	42,076	92,009	—	—	—	1,943,516
20 扶助費	—	—	518,196	353,874	63	—	—	—	—	20	—	—	—	—	872,153
21 貸付金	—	—	25,981	111,216	17,100	32,000	911,374	70,000	—	18,632	—	—	52,419	—	1,238,722
22 補償、補填及び賠償金	—	230	100	5	200	4,746	2,167	148,781	10	—	2,100	—	—	—	158,339
23 償還金、利子及び割引料	—	23,763	84	—	—	3,505	—	—	1,407	—	—	837,164	—	—	865,923
24 投資及び出資金	—	4,250	—	46,241	—	12,790	15,000	—	—	—	—	—	—	—	78,281
25 積立金	—	8,627	2,143	—	—	—	—	—	—	—	—	—	—	—	10,770
26 寄附金	—	—	200	—	20	—	—	—	—	—	—	—	—	—	220
27 公課費	1	—	5	2	14	6	5	62	16	10	—	—	—	—	121
28 繰出金	—	2,630	5,158	—	—	69,129	76,560	—	—	—	—	—	—	—	153,477
29 予備費	—	—	—	—	—	—	—	—	—	—	—	—	—	30,000	30,000
計	99,983	1,394,966	1,144,434	855,869	188,893	3,102,878	1,163,347	4,317,471	937,720	6,433,603	454,290	839,127	52,419	30,000	21,015,000

昭和40年5月31日

9 昭和40、39年度当初予算消費的、投資的経費分析表（一般会計）

（単位：千円）


区 分	昭 和 4 0 年 度						昭 和 3 9 年 度		比 較 増 減 (A)-(B)				
	予 算 額	構 成 比	子 算 額	内 訳	財 源	起 債	予 算 額	構 成 比	予 算 額	一 般 財 源			
一 消 費 的 経 費	11,645,394	55.4	2,745,387	8,782	483,602	300,000	1,248,118	6,889,505	10,242,486	55.4	6,182,336	1,402,908	677,169
1 人 員 手 当	8,524,543	40.6	2,204,142	—	387,490	300,000	9,139	5,623,772	7,345,345	39.7	5,088,065	1,179,198	565,707
(1) 職 員 手 当	81,576		9,311	—	1,858	—	1,999	68,408	72,394		61,948	9,182	6,460
(2) 特 別 職 員 手 当	9,300		329	—	—	—	—	8,971	11,441		11,179	2,141	2,208
(3) 基 礎 職 員 手 当	4,868,646		1,322,715	—	359,236	—	4,856	3,181,839	4,328,762		2,795,316	559,884	386,523
(4) 退 職 手 当	649,209		178,656	—	—	300,000	—	170,553	493,947		370,992	155,262	200,439
(5) そ の 他 の 職 員 手 当	2,168,295		565,360	—	25,642	—	2,140	1,575,153	1,783,899		1,283,185	364,396	291,988
(6) 恩 給 及 退 隠 料	276,066		49,254	—	—	—	—	226,812	269,682		221,038	6,384	5,774
(7) 職 員 共 済 組 合 負 担 金	455,337		78,481	—	712	—	136	376,008	376,062		307,108	79,275	68,900
(8) 災 害 補 償 費	1,406		—	—	—	—	—	1,406	1,406		1,406	—	—
(9) そ の 他 の 費	14,708		36	—	42	—	8	14,622	7,752		5,893	6,956	8,729
2 物 件 費	1,067,252	5.1	220,340	8,537	91,293	—	76,239	670,843	996,644	5.4	627,184	70,608	43,659
(1) 旅 費	295,477		69,410	441	16,460	—	4,722	204,444	278,215		194,013	17,262	10,431
(2) 需 用 費	364,944		72,373	3,592	42,881	—	33,256	212,842	329,175		185,933	55,769	25,879
(3) 交 渉 費	14,000		—	—	—	—	—	14,000	13,580		13,580	420	420
(4) 役 務 費	93,966		16,871	37	4,676	—	3,160	69,222	90,425		59,970	3,541	9,252
(5) そ の 他 の 費	298,865		61,686	4,467	27,276	—	35,101	170,335	285,249		172,658	13,616	2,323
3 そ の 他 の 消 費 的 経 費	2,053,599	9.7	320,905	245	4,819	—	1,162,740	564,890	1,900,497	10.3	497,087	153,102	67,803
(1) 出 資 費	78,281		5,945	—	—	—	5,000	67,336	41,144		34,329	37,137	33,007
(2) 貸 付 金	1,238,722		1,369	—	—	—	1,092,089	145,264	1,030,911		116,338	207,811	28,926
(3) 補 助 金	551,612		267,700	165	1,014	—	50,377	232,356	548,744		195,028	2,868	37,328
(4) 市 町 村 金	225,540		101,145	—	700	—	—	123,695	213,578		63,869	11,962	59,826
(4) 市 町 村 他 金	326,072		166,555	165	314	—	50,377	108,661	335,166		131,159	9,094	22,498
(4) 寄 附 金	25,530		3,459	—	27	—	35	22,029	36,902		36,581	11,372	14,552
(4) 市 町 村 他 金	13,024		3,398	—	—	—	—	9,626	22,968		22,968	9,944	13,342
(4) 市 町 村 他 金	12,506		41	—	27	—	35	12,403	13,934		13,613	1,428	1,210
(5) そ の 他 の 費	159,454		42,452	80	3,778	—	15,239	97,905	242,796		114,811	83,342	16,906

七	歳出合計	21,015,000	100.0	6,645,717	418,009	518,335	825,000	1,458,892	11,149,047	18,480,000	100.0	9,850,126	2,555,000	1,298,921
一	維持費	349,287	1.7	2,840	1,247	27,531	—	10,427	307,242	301,139	1.6	256,433	48,148	50,809
二	補助費	960,546	4.6	734,320	2,014	—	—	19,135	224,212	899,136	4.4	180,516	151,410	43,696
三	公債費	259,376	1.2	12,649	—	—	—	12,875	227,592	168,542	0.9	143,092	90,834	84,500
四	投資費	837,164	4.0	20,694	—	—	—	803,595	803,595	760,600	4.1	727,909	76,564	75,686
五	普通建設事業費	6,933,233	33.0	5,129,827	405,966	7,202	525,000	168,337	2,696,901	6,168,097	33.4	2,329,840	765,136	367,061
六	公債費	6,384,489	30.4	2,794,421	404,686	7,202	430,000	167,266	2,580,914	5,523,184	29.9	2,223,831	861,305	347,083
1	(1)補助費	4,514,256	—	2,708,337	269,912	110	60,000	300	1,475,537	3,857,430	—	1,264,180	656,826	211,357
(2)	(2)補助費	1,208,643	—	—	134,774	7,092	308,000	78,026	680,751	988,472	—	568,234	220,171	112,517
(3)	(3)国直轄事業費	486,626	—	—	—	—	62,000	88,940	424,626	495,417	—	401,417	8,791	23,209
(4)	(4)受託事業費	174,964	—	86,024	—	—	—	—	73,017	181,865	—	—	6,901	—
2	(1)災害復旧事業費	453,456	2.2	285,439	—	—	95,000	—	66,957	565,836	3.1	58,867	112,380	14,150
(2)	(2)津独事業費	417,396	—	285,439	—	—	65,000	—	541,594	541,594	—	54,625	124,198	12,332
(3)	(3)国直轄事業負担金	30,000	—	—	—	—	30,000	—	20,000	20,000	—	—	10,000	—
(4)	(4)受託事業費	6,060	—	—	—	—	—	—	6,060	4,242	—	4,242	1,818	1,818
3	(1)失業対策事業費	95,288	0.4	49,967	1,280	—	—	1,071	42,970	79,077	0.4	37,142	16,211	5,828
(2)	(2)津独事業費	95,288	—	49,967	1,280	—	—	1,071	42,970	79,077	—	37,142	16,211	5,828

10 昭和40年度当初予算部別財源調

(単位千円)

部 別	予 算 額	特 定 財 源						一 般 財 源		
		国庫支出金	寄 附 金	左 使 用 料	分 担 金	起 債	そ の 他	計	金 額	割 合 (%)
企 業 監 査 人 事 委 員 会	269,635	284	—	—	—	—	—	233,284	36,351	0.3
總 務 部	1,965,755	89,946	—	1,665	—	145,000	34,064	283,957	1,681,796	15.1
厚 生 部	2,000,303	989,752	—	73,388	5,136	—	167,354	1,235,630	764,673	6.9
商 工 部	1,352,240	96,470	—	33,574	280	—	863,866	994,190	338,050	3.2
農 林 部	3,263,655	1,554,683	20,212	26,147	95,893	10,000	231,327	1,938,262	1,325,391	11.9
土 木 部	4,610,986	1,813,983	—	67,724	188,429	207,000	153,979	2,431,115	2,179,871	19.5
議 会 監 査 人 事 委 員 会	128,688	—	—	—	—	—	41	41	128,647	1.2
警 察 本 部	937,720	43,590	5,500	40,154	—	20,000	3,606	112,850	824,870	7.4
教 育 委 員 会	6,433,603	2,057,009	89,277	275,683	—	210,000	4,655	2,636,624	3,796,979	34.0
企 業 局	52,419	—	—	—	—	—	—	—	52,419	0.5
合 計	21,015,000	6,645,717	128,271	518,335	289,738	825,000	1,458,892	9,865,953	11,149,047	100.0



00165

11 昭和40年度予算定数及び職員給与に関する調

(1) 一般職

区 分	予 算 定 数	給 料	職 員 手 当																計	共済費				
			扶 養 手 当	暫 定 手 当	時 間 外 務 手 当	管 理 職 手 当	期 末 手 当	勤 勉 手 当	寒 冷 地 手 当	通 勤 手 当	初 任 給 調 整 手 当	特 殊 手 当	宿 日 直 手 当	休 日 勤 務 手 当	夜 間 勤 務 手 当	産 業 教 育 手 当	定 時 制 教 育 手 当	へ き 地 手 当			普 及 員 手 当	退 職 手 当		
I 知 事 部 局	(19) 3,119	1,348,953	37,265	1,120	77,977	11,017	369,207	115,028	22,776	15,238	626	17,588	9,590	—	204	—	—	—	13,115	164,585	855,336	136,300		
(1) 一 般 会 計	(18) 3,080	1,334,040	36,765	1,120	77,038	11,017	365,051	113,749	22,515	15,050	599	17,588	9,552	—	204	—	—	—	13,115	164,585	847,948	134,800		
(1) 一 般 事 業	(18) 2,488	1,108,451	29,979	1,120	57,796	11,017	303,556	94,532	18,654	11,572	458	17,273	9,365	—	204	—	—	—	13,115	164,585	733,226	112,000		
企 画 室	25	11,231	311	—	297	112	3,078	965	189	119	4	—	—	—	—	—	—	—	—	—	5,075	1,100		
総 務 部	(18) 507	234,955	6,575	1,120	30,072	2,273	64,407	19,553	3,962	2,408	81	11,581	1,867	—	—	—	—	—	—	164,585	308,484	23,700		
厚 生 部	663	282,488	7,079	—	11,186	2,790	77,191	24,206	4,736	2,904	178	4,776	3,681	—	204	—	—	—	—	—	138,931	28,500		
商 工 労 働 部	139	62,650	1,728	—	1,640	687	17,169	5,382	1,055	661	23	587	488	—	—	—	—	—	—	—	29,420	6,300		
農 林 部	908	406,887	11,239	—	11,683	4,055	111,500	34,957	6,855	4,312	135	329	2,020	—	—	—	—	—	13,115	—	200,200	41,100		
土 木 部	246	110,240	3,047	—	2,918	1,100	30,211	9,469	1,857	1,168	37	—	1,309	—	—	—	—	—	—	—	51,116	11,100		
(2) 公 共 事 業	592	225,589	6,786	—	19,242	—	61,495	19,217	3,861	3,478	141	315	187	—	—	—	—	—	—	—	114,722	22,800		
商 工 労 働 部	19	6,389	138	—	351	—	1,737	545	108	108	—	—	—	—	—	—	—	—	—	—	2,987	600		
農 林 部	184	74,341	2,357	—	5,144	—	20,424	6,402	1,275	1,224	60	—	187	—	—	—	—	—	—	—	37,073	7,500		
土 木 部	389	144,859	4,291	—	13,747	—	39,334	12,270	2,478	2,146	81	315	—	—	—	—	—	—	—	—	74,662	14,600		
(2) 特 別 会 計	(1) 39	14,913	500	—	939	—	4,156	1,279	261	188	27	—	38	—	—	—	—	—	—	—	7,388	1,500		
印 刷 事 業	13	5,693	178	—	399	—	1,564	490	98	31	—	—	—	—	—	—	—	—	—	—	2,760	500		
境 港 水 産 施 設 事 業	(1) 4	1,423	43	—	111	—	389	93	25	41	15	—	38	—	—	—	—	—	—	—	755	1,000		
県 営 林 事 業	18	6,652	254	—	366	—	1,833	578	114	85	12	—	—	—	—	—	—	—	—	—	3,242	600		
大 山 環 状 道 路 事 業	2	524	7	—	29	—	166	54	11	22	—	—	—	—	—	—	—	—	—	—	289	500		
三 朝 高 原 道 路 事 業	2	621	18	—	34	—	204	64	13	9	—	—	—	—	—	—	—	—	—	—	342	500		
II 企 業 会 計	434	157,170	2,907	—	16,457	1,188	42,517	13,232	2,684	1,467	195	8,762	2,241	—	1,235	—	—	—	—	—	10,372	103,257	15,700	
工 業 用 水 道 事 業	9	3,558	106	—	228	72	978	307	61	64	—	—	—	—	—	—	—	—	—	—	184	2,000	300	
埋 立 事 業	10	4,272	140	—	291	66	1,175	369	74	64	—	—	—	—	—	—	—	—	—	—	221	2,400	400	
電 気 事 業	85	31,029	1,066	—	3,826	373	8,548	2,684	587	473	—	2,042	—	—	—	—	—	—	—	—	3,210	22,809	3,100	
県 立 中 央 病 院 事 業	189	69,390	883	—	7,414	304	18,706	5,809	1,162	456	195	3,909	1,308	—	770	—	—	—	—	—	1,996	42,912	7,000	
県 立 厚 生 病 院 事 業	141	48,921	712	—	4,698	373	13,110	4,063	800	410	—	2,811	933	—	465	—	—	—	—	—	4,761	33,136	4,800	
III 各 種 委 員 会 事 務 局	(2) 253	124,392	3,235	78	6,893	1,967	33,960	10,647	2,094	1,130	1	264	1,120	—	—	—	—	—	—	—	7,901	69,290	11,800	
(1) 県 会	25	13,374	329	—	911	372	3,628	1,146	227	52	—	54	—	—	—	—	—	—	—	—	1	6,720	1,300	
(2) 教 育 委 員 会	(2) 187	91,752	2,388	78	4,519	1,201	25,078	7,848	1,539	891	1	210	1,120	—	—	—	—	—	—	—	7,900	52,773	8,500	
(3) 選 挙 管 理 委 員 会	2	701	24	—	39	—	192	60	12	5	—	—	—	—	—	—	—	—	—	—	—	332	700	
(4) 監 査 委 員 会 事 務 局	11	5,512	175	—	425	79	1,510	474	95	57	—	—	—	—	—	—	—	—	—	—	—	2,815	500	
(5) 人 事 委 員 会	13	5,797	149	—	542	89	1,583	499	98	62	—	—	—	—	—	—	—	—	—	—	—	3,022	500	
(6) 地 方 労 働 委 員 会	11	5,913	170	—	383	226	1,613	508	101	52	—	—	—	—	—	—	—	—	—	—	—	3,053	500	
(7) 漁 業 調 整 委 員 会	4	1,343	—	—	74	—	356	112	22	11	—	—	—	—	—	—	—	—	—	—	—	—	1,300	
IV 警 察 職 員	(14) 967	417,687	12,266	—	35,566	1,887	114,393	35,937	7,296	1,538	—	6,873	11,196	3,148	4,863	—	—	—	—	—	—	30,372	265,335	43,500
(1) 警 察 官	(12) 766	341,667	10,536	—	31,457	1,887	93,724	29,440	5,990	712	—	6,608	11,196	3,148	4,863	—	—	—	—	—	—	22,948	222,509	35,700
(2) 事 務 職 員	(2) 201	76,020	1,730	—	4,109	—	20,669	6,497	1,306	826	—	265	—	—	—	—	—	—	—	—	—	7,424	42,826	7,700
V 学 校 職 員	(124) 5,946	3,105,935	63,742	—	9,658	35,054	842,615	264,969	55,750	37,810	4,495	4,428	75,029	—	12,682	3,749	3,028	—	—	—	—	446,351	1,859,360	287,400
(1) 小 学 校	(52) 2,561	1,381,313	24,409	—	765	21,608	373,391	117,571	25,154	16,125	1,448	1,587	44,909	—	—	—	3,028	—	—	—	—	211,349	841,344	127,700
(2) 中 学 校	(33) 1,598	824,199	19,147	—	1,432	8,135	224,259	70,454	14,982	10,010	737	—	13,951	—	—	—	—	—	—	—	—	118,822	481,929	76,200
(3) 養 護 学 校	(2) 33	20,482	293	—	59	276	5,525	1,736	345	313	31	—	383	—	—	—	—	—	—	—	—	13,812	22,773	1,800
(4) 高 等 学 校	(34) 1,648	825,122	18,977	—	7,133	4,587	224,617	70,551	14,343	10,674	2,070	2,841	14,835	—	12,545	3,749	—	—	—	—	—	86,402	473,324	76,400
(5) 高 等 学 校 専 攻 科	10	3,451	55	—	—	—	934	292	59	80	72	—	—	—	137	—	—	—	—	—	—	1,629	3,000	
(6) 盲 ろ う 学 校	(2) 68	37,023	684	—	229	304	10,031	3,150	626	389	103	—	951	—	—	—	—	—	—	—	—	6,255	22,722	3,400
(7) 県 立 養 護 学 校	(1) 28	14,345	177	—	40	144	3,858	1,215	241	219	34	—	—	—	—	—	—	—	—	—	—	9,711	15,639	1,300
VI 学 校 特 別 会 計	12	2,829	46	—	—	—	912	287	57	—	—	4,837	—	—	—	—	—	—	—	—	—	6,139	3,000	
水 産 実 習 船 実 習 費	12	2,829	46	—	—	—	912	287	57	—	—	4,837	—	—	—	—	—	—	—	—	—	6,139	3,000	
合 計	(159) 10,731	5,156,966	119,461	1,198	146,551	51,113	1,403,604	440,100	90,657	57,183	5,317	42,752	99,176	3,148	6,302	12,682	3,749	3,028	13,115	659,581	3,158,717	495,300		

(注) 1. 予算定数の()書は、予算定数外で外書。
2. 予算定数外の給与費は、予算定数に加算して計上。

昭和

00165

11 昭和40年度予算定数及び職員給与に関する調

一 般 職

(単位 千円)

分	予 算 定 数	給 料	職 員 手 当																	計	共 済 費	合 計				
			扶 養 手 当	暫 定 手 当	時 間 外 勤 手 当	管 理 職 手 当	期 末 手 当	勤 勉 手 当	寒 冷 地 手 当	通 勤 手 当	初 任 調 手 当	給 与 手 当	特 殊 手 当	宿 日 直 手 当	休 日 勤 手 当	夜 間 勤 手 当	産 業 教 育 手 当	定 時 制 通 信 教 育 手 当	へ き 地 手 当				普 及 員 手 当	退 職 手 当		
部 局	(19) 3,119	1,348,953	37,265	1,120	77,977	11,017	369,207	115,028	22,776	15,238	626	17,588	9,590		204				13,115	164,585	855,336	136,379	2,340,668			
会 計	(18) 3,080	1,334,040	36,765	1,120	77,038	11,017	365,051	113,749	22,515	15,050	599	17,588	9,552		204				13,115	164,585	847,948	134,870	2,316,858			
及 事 業	(18) 2,488	1,108,451	29,979	1,120	57,796	11,017	303,556	94,532	18,654	11,572	458	17,273	9,365		204				13,115	164,585	733,226	112,040	1,953,717			
画 室	25	11,231	311		297	112	3,078	965	189	119	4										5,075	1,135	17,441			
務 部	(18) 507	234,955	6,575	1,120	30,072	2,273	64,407	19,553	3,962	2,408	81	11,581	1,867							164,585	308,484	23,748	567,187			
生 部	663	282,488	7,079		11,186	2,790	77,191	24,206	4,736	2,904	178	4,776	3,681		204						138,931	28,558	449,977			
勞 働 部	139	62,650	1,728		1,640	687	17,169	5,382	1,055	661	23	587	488								29,420	6,332	98,402			
林 部	908	406,887	11,239		11,683	4,055	111,500	34,957	6,855	4,312	135	329	2,020						13,115		200,200	41,125	648,212			
木 部	246	110,240	3,047		2,918	1,100	30,211	9,469	1,857	1,168	37		1,309								51,116	11,142	172,498			
共 事 業	592	225,589	6,786		19,242		61,495	19,217	3,861	3,478	141	315	187								114,722	22,830	363,141			
勞 働 部	19	6,389	138		351		1,737	545	108	108											2,987	647	10,023			
林 部	184	74,341	2,357		5,144		20,424	6,402	1,275	1,224	60		187								37,073	7,520	118,934			
木 部	389	144,859	4,291		13,747		39,334	12,270	2,478	2,146	81	315									74,662	14,663	234,184			
会 計	(1) 39	14,913	500		939		4,156	1,279	261	188	27		38								7,388	1,509	23,810			
刷 事 業	13	5,693	178		399		1,564	490	98	31											2,760	575	9,028			
水 産 施 設 事 業	(1) 4	1,423	43		111		389	93	25	41	15		38								755	145	2,323			
林 事 業	18	6,652	254		366		1,833	578	114	85	12										3,242	673	10,567			
環 状 道 路 事 業	2	524	7		29		166	54	11	22											289	53	866			
町 原 道 路 事 業	2	621	18		34		204	64	13	9											342	63	1,026			
会 計	434	157,170	2,907		16,457	1,188	42,517	13,232	2,684	1,467	195	8,762	2,241		1,235						10,372	103,257	15,781	276,208		
用 水 道 事 業	9	3,558	106		228	72	978	307	61	64											184	2,000	361	5,919		
立 事 業	10	4,272	140		291	66	1,175	369	74	64											221	2,400	432	7,104		
気 事 業	85	31,029	1,066		3,826	373	8,548	2,684	587	473		2,042									3,210	22,809	3,142	56,980		
中 央 病 院 事 業	189	69,390	883		7,414	304	18,706	5,809	1,162	456	195	3,909	1,308		770						1,996	42,912	7,023	119,325		
厚 生 病 院 事 業	141	48,921	712		4,698	373	13,110	4,063	800	410		2,811	933		465						4,761	33,136	4,823	86,880		
会 事 務 局	(2) 253	124,392	3,235	78	6,893	1,967	33,960	10,647	2,094	1,130	1	264	1,120								7,901	69,290	11,833	205,515		
会	25	13,374	329		911	372	3,628	1,146	227	52		54									1	6,720	1,351	21,445		
委 員 会	(2) 187	91,752	2,388	78	4,519	1,201	25,078	7,848	1,539	891	1	210	1,120								7,900	52,773	8,535	153,060		
管 理 委 員 会	2	701	24		39		192	60	12	5												332	71	1,104		
委 員 事 務 局	11	5,512	175		425	79	1,510	474	95	57												2,815	557	8,884		
委 員 会	13	5,797	149		542	89	1,583	499	98	62												3,022	586	9,405		
勞 働 委 員 会	11	5,913	170		383	226	1,613	508	101	52												3,053	597	9,563		
調 整 委 員 会	4	1,343			74		356	112	22	11													136	2,054		
職 員	(14) 967	417,687	12,266		35,566	1,887	114,393	35,937	7,296	1,538		6,873	11,196	3,148	4,863							30,372	265,335	43,532	726,554	
察 官	(12) 766	341,667	10,536		31,457	1,887	93,724	29,440	5,990	712		6,608	11,196	3,148	4,863							22,948	222,509	35,733	599,909	
務 職 員	(2) 201	76,020	1,730		4,109		20,669	6,497	1,306	826		265										7,424	42,826	7,799	126,645	
職 員	(124) 5,946	3,105,935	63,742		9,658	35,054	842,615	264,969	55,750	37,810	4,495	4,428	75,029		12,682	3,749	3,028				446,351	1,859,360	287,478	5,252,773		
学 校	(52) 2,561	1,381,313	24,409		765	21,608	373,391	117,571	25,154	16,125	1,448	1,587	44,909									3,028	211,349	841,344	127,783	2,350,440
学 校	(33) 1,598	824,199	19,147		1,432	8,135	224,259	70,454	14,982	10,010	737		13,951										118,822	481,929	76,297	1,382,425
養 学 校	(2) 53	20,482	293		59	276	5,525	1,736	345	313	31		383										13,812	22,773	1,881	45,136
等 学 校	(34) 1,648	825,122	18,977		7,133	4,587	224,617	70,551	14,343	10,674	2,070	2,841	14,835		12,545	3,749							86,402	473,324	76,452	1,374,898
学 校 専 攻 科	10	3,451	55				934	292	59	80	72				157									1,629	322	5,402
う 学 校	(2) 68	37,023	684		229	304	10,031	3,150	626	389	103		951										6,255	22,722	3,420	63,165
養 護 学 校	(1) 28	14,345	177		40	144	3,858	1,215	241	219	34												9,711	15,639	1,323	31,307
別 会 計	12	2,829	46				912	287	57			4,837												6,139	313	9,281
習 船 実 習 費	12	2,829	46				912	287	57			4,837												6,139	313	9,281
計	(159) 10,731	5,156,966	119,461	1,198	146,551	51,113	1,403,604	440,100	90,657	57,183	5,317	42,752	99,176	3,148	6,302	12,682	3,749	3,028	13,115	659,581	3,158,717	495,316	8,810,999			

1. 予算定数の()書は、予算定数外で外書。
2. 予算定数外の給与費は、予算定数に加算して計上。

昭和

(2) 特 別 職

区 分	数		報 酬	給 料	職 当							共 済 費	合 計	
	定 例 数	予 定 数			扶 手 養 当	暫 手 養 当	寒 冷 地 当	員 末 当	手 勉 当	管 理 職 当	計			
議 決 機 関	40	39	37,620	—	—	—	—	—	—	—	—	—	—	47,652
執 行 機 関	68	68	8,072	4,497	24	—	16	10,032	82	144	—	—	—	14,496
知 出 納	1	1	—	1,560	—	—	—	416	—	—	—	—	—	2,133
教 育 委 員 會	1	1	—	1,200	—	—	—	320	—	—	—	—	—	1,641
安 委 員 會	5	5	1,236	—	—	—	—	—	—	—	—	—	—	1,236
管 理 委 員 會	3	3	756	—	—	—	—	—	—	—	—	—	—	756
公 安 委 員 會	4	4	528	—	—	—	—	—	—	—	—	—	—	528
速 達 委 員 會	4	4	516	780	—	—	—	208	—	—	—	—	—	1,583
監 査 委 員 會	4	4	516	957	24	—	16	263	82	144	—	—	—	2,099
人 事 委 員 會	3	3	516	—	—	—	—	—	—	—	—	—	—	1,583
地 方 勞 働 委 員 會	15	15	3,276	—	—	—	—	—	—	—	—	—	—	3,276
収 入 用 委 員 會	9	9	56	—	—	—	—	—	—	—	—	—	—	56
海 区 漁 業 調 整 委 員 會	15	15	900	—	—	—	—	—	—	—	—	—	—	900
内 水 面 漁 場 管 理 委 員 會	8	8	288	—	—	—	—	—	—	—	—	—	—	288
合 計	108	107	45,692	4,497	24	—	16	11,239	82	144	—	—	—	62,148

23100

昭和40年5月公表

鳥取県営企業業務状況 第16号

鳥取県企業局

昭和四年四月十五日第三種郵便物認可

鳥取県公報

毎週火曜日及び
金曜日発行
(当日が休日に当
たるときは、そ
の翌日)

◇ 告 示 目 次
鳥取県管企業業務状況の公表

告 示

鳥取県告示第二百八十七号

地方公営企業法（昭和二十七年法律第二百九十二号）第四十条第一項の規定に基づき、昭和三十九年度後期における鳥取県管企業の業務状況を次のとおり公表する。

昭和四十年五月三十一日

鳥取県知事 石 破 二 朗

目 次

1	ま え が き	2
2	事 業 の 概 況	2
3	経 理 の 状 況	3
4	資産、企業及び一時借入金の現在高	3
5	む す び	3

1 ま え が き

この業務状況報告書は、県営企業の昭和39年度後期(昭和39年10月～昭和40年3月)における業務状況について公表するものであります。

2 事 業 概 況

(1) 発電事業の概要

(イ) 既設発電所の運営状況

発電所の運営にあたっては、施設の維持管理に万全を期し、かつ最大の利水効果をあげるよう努力しました。

今期は、各発電所とも災害等による発電設備の事故は皆無であり、好調な運転を継続しました。また、発電用水については、例年になく寒冷のため融雪が遅かったにもかかわらず、期間中はほぼ平均した用水に恵まれました。

今期の供給電力量は、目標に対し107%の実績をおさめました。年間を通じては101%と目標をわずかに上まわりました。各発電所の発電実績は、別表1のとおりであります。

(ロ) 日野川第一発電所建設事業の概要

この事業は、日野川総合開発のため、印賀川に築造される建設省直轄の普及多目的ダムの貯水を利用して、日野郡日野町大字福長地内に最大4,300KWの日野川第一発電所を建設するものであります。

今期は、前期に引き続いて、地元と補償関係の対策について協議し、補償基準について協定を締結し、かんがい用水に関連する水利権者の同意を得ました。

また、準備工事として建設省と共同施工する工事用動力線施設に着手するとともに、水路附帯工事の一部を施工しました。

なお、河川法及び電気事業法による各種認可申請を行ないました。

(2) 工業用水道事業の概要

この事業は、日野川総合開発事業の一環として水源を菅沢ダムに求め、米子市八幡附近で取水し、境港市、米子市及び日吉津村一円に期待される工業団地に160,000ℓ/日の工業用水を給水しようとするものであります。

今期は、38年度からの繰越事業である取水施設及び構造物等の委託設計等を完了し、これらに伴って39年度事業の実施計画の一部を変更するとともに、用地取得については、配水管路のうち県道に併設する部分について合併施行により用地取得を行いました。

また39年度事業については取水予定地の地質調査を実施し、地元関係者に対する計画説明、協議及び用地交渉を行ないました。

(3) 埋立事業の概要

この事業は境港1万トン岸壁築造工事に並行し、その背後に浚渫土砂等を利用して、埠頭用地及び工業用地1,481,700平方メートル(449,000坪)を造成するものであり、昭和42年7月完成を目的として、順調に工事が進んでおります。

今期は、前期に引き続いて運輸省の浚渫土を利用する埋立工事及びコルゲートパイプによる護岸工事の一部を実施しました。

なお、完成後の造成地の一部については、既に株式会社大谷製鋼所の誘致が決定しておりますが、残りの土地についても企業誘致に

鋭意努力しております。

3 経 理 の 状 況

(電気事業)

本年度の電力料金収入は、目標に対し99.7%でありましたが、費用については将来の建設改良等に備え、内部留保の蓄積を必要とするため、極力能率的な運営に意を用いました結果、本年度の純利益は、27,882千余円となりました。

本年度の決算は、別表2から5までのとおりであります。

(工業用水道事業)

本年度は、国庫補助44,000千円、企業債155,000千円等を財源として事業を進めましたが、用地取得についての交渉が難航し、計画どおり事業を完了することが困難となったため、151,421千余円を40年度に繰越しました。

本年度の決算は、別表8及び9のとおりであります。

(埋立事業)

9月定例県議会に総額879,870千円の継続費を設定し、本年度は、270,000千円の企業債と27,341千円の他会計借入金を財源として事業を執行しました。

本年度の決算は別表11及び12のとおりであります。

4 資産、企業債及び一時借入金の現在高

資産の現在高は、電気事業分は別表6のとおりであり、工業用水道事業及び埋立事業分は建設中のため、固定資産勘定は建設仮勘定のみであります。

企業債の現在高は、電気事業分は別表7、工業用水道事業分は別表

10、埋立事業分は別表13のとおりであります。

一時借入金は各事業とも借入現在高はありません。

5 お す び

昭和39年度後期の事業概要は上記のとおりであります。既設の発電事業は順調な運営を続けており、また、日野川第一発電所建設事業、工業用水道事業及び埋立事業もいよいよ本格化してまいりましたので今後なお一層県営企業の合理化につとめ、経済性を発揮し、本県産業の発展に寄与したいと考えておりますので、県民各位におかれましても、このうえとも御協力と御支援をお願いいたします。

別表1

昭和39年度各発電所発電実績表

(1) 幡郷発電所

区 分	10 月	11 月	12 月	1 月	2 月	3 月	下半期計	年 度 計
可能発電々力量 (MWH)	1,698	1,643	1,700	1,699	1,535	1,700	9,975	18,775
発電々力量 (")	1,698	1,241	1,680	1,699	1,515	1,678	9,511	18,019
発電利用率 (%)	100.0	75.5	98.8	100.0	98.7	98.7	95.3	96.0
目標供給電力量 (MWH)	1,400	1,355	1,400	1,400	1,265	1,400	8,220	15,915
実績 " (")	1,693	1,236	1,672	1,692	1,509	1,671	9,473	17,951
同上目標対比 (%)	120.9	91.2	119.4	120.9	119.3	119.4	115.2	112.8

(2) 小鹿第一発電所

区 分	10 月	11 月	12 月	1 月	2 月	3 月	下半期計	年 度 計
可能発電々力量 (MWH)	1,940	1,985	1,950	1,367	1,413	1,716	10,371	18,271
発電々力量 (")	1,940	1,985	1,950	1,367	1,413	1,716	10,371	18,237
発電利用率 (%)	100.0	100.0	100.0	100.0	100.0	100.0	100.0	99.8
目標供給電力量 (MWH)	1,262	1,424	1,362	1,644	1,436	2,228	9,356	17,061
実績 " (")	1,892	1,940	1,902	1,335	1,380	1,677	10,126	17,802
同上目標対比 (%)	149.9	136.2	139.6	81.2	96.1	75.3	108.2	104.3

(3) 小鹿第二発電所

区 分	10 月	11 月	12 月	1 月	2 月	3 月	下半期計	年 度 計
可能発電々力量 (MWH)	2,959	3,067	3,149	2,190	2,289	2,678	16,332	27,478
発電々力量 (")	2,959	3,067	3,120	2,161	2,289	2,652	16,248	27,258
発電利用率 (%)	100.0	100.0	99.1	98.7	100.0	99.0	99.5	99.2
目標供給電力量 (MWH)	1,949	2,011	2,196	2,592	2,268	3,358	14,374	25,435
実績 " (")	2,874	2,974	3,033	2,096	2,210	2,560	15,747	26,460
同上目標対比 (%)	147.5	147.9	138.1	80.8	97.4	76.2	109.5	104.0

(4) 春米発電所

区 分	10 月	11 月	12 月	1 月	2 月	3 月	下半期計	年 度 計
可能発電々力量 (MMH)	2,596	2,800	3,572	1,977	2,762	3,875	17,582	33,182
発電々力量 (")	2,596	2,800	3,572	1,977	2,762	3,875	17,582	33,001
発電利用率 (%)	100.0	100.0	100.0	100.0	100.0	100.0	100.0	99.5
目標供給電力量 (MWH)	2,668	2,222	2,687	2,821	2,668	4,249	17,315	35,544
実績 " (")	2,563	2,772	3,524	1,961	2,732	3,825	17,377	32,635
同上目標対比 (%)	96.1	124.8	131.1	69.5	102.4	90.0	100.4	91.8

(5) 四発電所総合

区 分	月 別			月 別			下 半 期 計	年 度 計
	10 月	11 月	12 月	1 月	2 月	3 月		
可能発電々力量 (MWH)	9,193	9,495	10,371	7,233	7,999	9,969	54,260	97,706
発電々力量 (")	9,193	9,093	10,322	7,204	7,979	9,921	53,712	96,515
発電利用率 (%)	100.0	95.7	99.5	99.6	99.7	99.5	99.0	98.8
目標供給電力量 (MWH)	7,279	7,012	7,645	8,457	7,637	11,235	49,265	93,955
実績 " (")	9,022	8,922	10,131	7,084	7,831	9,733	52,723	94,848
同上目標対比 (%)	123.9	127.2	132.5	83.8	102.5	86.6	107.0	101.0

別表2

昭和39年度鳥取県電気事業決算報告書

(1) 収益的収入及び支出

収入

区	分	算				決算額	子算額に比べ 決算額の増減	備	考
		当	初	正	合				
第1款	電気事業収益	316,236,000	0	0	316,236,000	318,255,504	2,019,504		
第1項	営業収益	313,226,000	0	0	313,226,000	312,377,005	848,995		
第2項	営業外収益	3,010,000	0	0	3,010,000	5,878,499	2,868,499		

支出

区	分	算				決算額	地方公営企業 法第26条第2 項の規定によ る繰越額	備	考
		当	初	正	合				
第1款	電気事業費用	291,890,000	1,218,000	0	293,108,000	289,550,402	0	3,557,598	
第1項	営業費用	144,184,000	1,218,000	0	145,402,000	142,551,125	0	2,850,875	
第2項	営業外費用	147,506,000	0	0	147,506,000	146,999,277	0	506,723	
第3項	予備費	200,000	0	0	200,000	200,000	0	200,000	

(2) 資本的收入及び支出
収入

区	分	予			小計	地方公営企業法第26条の規定に係る繰越額に充当額	地方公営企業法第26条の規定に係る繰越額に充当額	合計	決算額	子算額に比べ決算額の増減
		当	初	正						
		予	算	額	円	円	円	円	円	円
第1款	資本的収入		67,011,000	5,000,000	72,011,000	0	0	72,011,000	52,000,000	△ 20,011,000
第1項	企業債		67,000,000	5,000,000	72,000,000	0	0	72,000,000	52,000,000	△ 20,000,000
第2項	固定資産売却代金		1,000	0	1,000	0	0	1,000	0	△ 1,000
第3項	建設収入		10,000	0	10,000	0	0	10,000	0	△ 10,000

支出

区	分	予			小計	地方公営企業法第26条の規定による繰越額	地方公営企業法第26条の規定による繰越額	合計	決算額	地方公営企業法第26条の規定による繰越額	型	年度繰越額	費用	合計	不用額
		当	初	正											
		予	算	額	円	円	円	円	円	円	円	円	円	円	円
第1款	資本的支出	164,631,000	7,330,000	0	171,961,000	0	0	171,961,000	148,756,379	0	16,307,132	16,307,132	16,307,132	6,897,489	
第1項	建設改良費	21,139,000	5,000,000	0	26,139,000	0	0	26,139,000	7,964,815	0	16,307,132	16,307,132	16,307,132	1,867,053	
第2項	企業債償還金	136,510,000	0	0	136,510,000	0	0	136,510,000	136,509,250	0	0	0	0	750	
第3項	出資金及び貸付金	200,000	0	0	200,000	0	0	200,000	194,000	0	0	0	0	6,000	
第4項	他会計への長期貸付金	6,582,000	2,330,000	0	8,912,000	0	0	8,912,000	4,088,314	0	0	0	0	4,823,686	
第5項	予備費	200,000	0	0	200,000	0	0	200,000	0	0	0	0	0	200,000	

資本的收入額が資本的支出額に不足する額96,756,379円は当年度分損益勘定留保資金62,317,083円、過年度分損益勘定留保資金1,439,296円及び減債積立金33,000,000円で補てんした。

別表3

昭和39年度鳥取県電気事業損益計算書

(昭和39年4月1日から昭和40年3月31日まで)

(単位 円)

区 分	金 額	
1 営業収益		
(1) 電力料	312,185,062	
(2) 営業雑収益	191,943	312,377,005
2 営業費用		
(1) 水力発電費	115,151,123	
(2) 送電費	821,688	
(3) 一般管理費	26,578,314	142,551,125
営業利益		169,825,880
3 営業外収益		
(1) 受取利息	5,052,771	
(2) 雑収益	3,259	5,056,030
当年度総利益		174,881,910
4 営業外費用		
(1) 支払利息	146,993,324	
(2) 雑損失	5,953	146,999,277
当年度純利益		27,882,633

別表4

昭和39年度鳥取県電気事業貸借対照表

(昭和40年3月31日)

(単位 円)

区 分	金 額	
資 産 の 部		
1 固 定 資 産		
(1) 有 形 固 定 資 産		
イ 水 力 発 電 設 備	2,694,865,061	
減 価 償 却 引 当 金	379,092,182	
共 有 者 持 分 額	70,799,081	2,244,973,798
ロ 送 電 設 備	27,334,045	
減 価 償 却 引 当 金	5,205,339	22,128,706
ハ 業 務 設 備	12,050,850	
減 価 償 却 引 当 金	1,481,220	10,569,630
ニ 建 設 仮 勘 定	15,877,869	15,877,869
有 形 固 定 資 産 合 計		2,293,550,003
(2) 無 形 固 定 資 産		
イ 水 利 権		31,241,204
ロ 電 話 加 入 権		107,097
ハ 庁 舎 利 用 権		19,200,000
無 形 固 定 資 産 合 計		50,548,301
(3) 投 資 及 び 基 金		
イ 投 資 有 価 証 券		294,000
ロ 長 期 貸 付 金		19,088,314
投 資 合 計		19,382,314
固 定 資 産 合 計		2,363,480,618
2 流 動 資 産		
(1) 現 金 預 金		40,366,972
(2) 特 定 資 金		23,915,470
(3) 未 収 金		30,312,009
(4) 貯 蔵 品		4,866,010
(5) 短 期 貸 付 金		0
(6) 前 払 費 用 金		0
(7) 前 払 金		0
(8) そ の 他 流 動 資 産		835,000
流 動 資 産 合 計		100,295,461
3 繰 延 勘 定		
(1) 企 業 債 発 行 差 金		0
繰 延 勘 定 合 計		0
資 産 合 計		2,463,776,079

区 分	金		額
負 債 の 部			
4 固 定 負 債			
(1) 企 業 債			0
(2) 他 会 計 借 入 金			0
(3) 引 当 金			29,640,336
(4) そ の 他 固 定 負 債			0
固 定 負 債 合 計			29,640,336
5 流 動 負 債			
(1) 一 時 借 入 金			0
(2) 未 払 金			602,499
(3) 未 払 費 用			13,099,266
(4) 前 受 金			0
(5) そ の 他 流 動 負 債			1,073,421
流 動 負 債 合 計			14,775,186
負 債 合 計			44,415,522
資 本 の 部			
6 資 本 金			
(1) 自 己 資 本 金			248,794,391
(2) 借 入 資 本 金			
イ 企 業 債	2,141,171,703		
ロ 他 会 計 借 入 金	0		2,141,171,703
資 本 金 合 計			2,389,966,094
7 剩 余 金			
(1) 資 本 剩 余 金			
イ 受 贈 財 産			0
資 本 剩 余 金 合 計			0
(2) 利 益 剩 余 金			
イ 減 債 積 立 金			0
ロ 利 益 積 立 金			0
ハ 建 設 改 良 積 立 金			0
ニ 当 年 度 未 処 分 利 益 剩 余 金			
繰 越 利 益 剩 余 金 年 度 末 残 高	1,511,830		
当 年 度 純 利 益	27,882,633	29,394,463	
利 益 剩 余 金 合 計			29,394,463
剩 余 金 合 計			29,394,463
資 本 合 計			2,419,360,557
負 債 資 本 合 計			2,463,776,079

別表5

収 益 費 用 明 細 書

款	項	目	節	金 額	備 考
収益の部 電気事業収益	営業収益	電 力 料		317,433,035	
			営業雑収益	312,377,005	
			その他営業雑収益	312,185,062	
			雑 収 益	191,943	
			受 取 利 息	191,943	
			預 金 利 息	5,056,030	
			雑 収 益	5,052,771	
			不用品売却益	5,052,771	
				3,259	
				3,259	
費用の部 電気事業費用	営業費用	幡郷水力発電費		289,550,402	
			給 料	142,551,125	
			手 当	26,117,548	
			法定福利費	3,568,600	
			厚生福利費	2,764,299	
			賃 金	379,635	
			潤滑油脂費	31,809	
			消耗品費	325,292	
			建物修繕費	52,064	
			構築物修繕費	510,761	
			機械装置修繕費	295,800	
			雑修繕費	2,597,298	
			補償費	1,381,756	
			賃借料	42,350	
			委託料	3,408,241	
			損害保険料	1,870	
			交付金	4,795	
			通信運搬費	6,404	
			旅 費	611,750	
			雑 費	44,500	
			減価償却費	181,733	
				27,055	
				9,881,536	うち特別償却費2,200,000
				21,450,448	
					小鹿第一水力発電費

款	項	目	節	金額	備考
			給料	3,137,100	
			手当	2,431,641	
			法定福利費	326,611	
			厚生福利費	29,750	
			賃金	143,623	
			潤滑油脂費	56,616	
			消耗品費	270,726	
			建物修繕費	105,597	
			構築物修繕費	1,296,396	
			機械装置修繕費	96,152	
			雑修繕費	23,460	
			補償費	45,914	
			賃借料	13,989	
			損害保険料	16,874	
			交付金	1,789,450	
			通信運搬費	60,095	
			委託料	8,400	
			旅費	85,165	
			雑費	19,390	
			減価償却費	11,493,499	
		小浜第二水力発電費		30,105,986	
			給料	4,486,150	
			手当	3,265,113	
			法定福利費	505,484	
			厚生福利費	32,159	
			賃金	49,954	
			潤滑油脂費	25,750	
			消耗品費	535,703	
			建物修繕費	68,760	
			構築物修繕費	627,749	
			機械装置修繕費	118,625	
			雑修繕費	182,076	
			修繕準備金引当	1,999,066	
			補償費	718,440	
			賃借料	2,755	
			損害保険料	16,851	
			交付金	1,152,790	
			通信運搬費	54,716	

款	項	目	節	金 額	備 考
			委 託 料	13,296	
			旅 費	238,257	
			雜 費	41,720	
			減 価 償 却 費	15,970,572	
		春米水力発電費		37,477,141	
			給 料	4,039,600	
			手 当	3,177,063	
			法 定 福 利 費	443,138	
			厚 生 福 利 費	45,669	
			賃 金	96,250	
			潤 滑 油 脂 費	53,000	
			消 耗 品 費	636,343	
			建 物 修 繕 費	72,950	
			構 築 物 修 繕 費	367,200	
			機 械 装 置 修 繕 費	17,708	
			雜 修 繕 費	88,144	
			修 繕 準 備 金 引 当	1,201,080	
			補 償 費	1,489,306	
			賃 借 料	24,685	
			分 担 金	1,000	
			損 害 保 險 料	25,365	
			交 付 金	2,004,350	
			通 信 運 搬 費	28,257	
			旅 費	177,199	
			雜 費	36,065	
			減 価 償 却 費	23,452,769	
		幡 郷 送 電 費		103,971	
			委 託 料	52,733	
			減 価 償 却 費	51,238	
		小 鹿 第 一 送 電 費		572,557	
			構 築 物 修 繕 費	58,285	
			雜 修 繕 費	5,580	
			委 託 料	17,904	
			減 価 償 却 費	490,788	
		小 鹿 第 二 送 電 費		111,041	
			賃 金	13,800	
			構 築 物 修 繕 費	4,914	
			機 械 装 置 修 繕 費	2,240	

00181

(第三種郵便物認可) 昭和40年5月31日 月曜日 鳥取県公報 (号外) 第30号 14

款	項	目	節	金額	備考
			雑修繕費	3,100	
			補償費	1,750	
			賃借料	4,123	
			減価償却費	81,114	
		春米送電費		34,119	
			減価償却費	34,119	
		一般管理費		26,578,314	
			給料	10,563,100	
			手当	5,903,051	
			退職給与金	2,800,000	実支払額 275,280 引当額 2,524,720
			法定福利費	1,092,581	
			厚生福利費	72,916	
			消耗品費	1,160,492	
			建物修繕費	1,120	
			雑修繕費	130,594	
			賃借料	5,378	
			通信運搬費	497,646	
			旅費	1,735,657	
			損害保険料	5,204	
			分担金	353,995	
			交付金	43,440	
			雑費	1,357,645	
			減価償却費	855,495	
	営業外費用			146,999,277	
		支払利息		146,993,324	
			企業債利息	146,935,724	
			一時借入金利息	57,600	
		雑損失		5,953	
			物品売却損	5,953	

別表6 (1) 有形固定資産明細書

固定資産明細書

資産の種類	年度当初 現在高	当 年 増 加 額	当 年 減 少 額	年度末 現在高	減価償却		当 年 計	年 度 末 償 却 未 済 高	備 考
					当年度増加額	当年度減少額			
幡架水力発電設備	260,828,399	550,522	0	261,388,911	9,022,509	0	105,714,251	157,674,660	
土地	210,400	0	0	210,400	0	0	0	210,400	
建物	10,456,277	0	0	10,456,277	298,973	0	3,139,903	7,316,374	
水路	152,272,794	348,008	0	152,620,802	3,798,105	0	44,982,645	107,638,157	
機械装置	93,151,447	75,734	0	93,227,181	4,533,783	0	53,384,653	39,842,528	
諸備品	2,445,839	11,480	0	2,457,319	121,413	0	620,508	1,836,811	
小連第一水力発電設備	2,291,632	125,300	0	2,416,932	270,035	0	1,586,542	830,390	
土地	574,047,624	56,000	538,000	573,565,624	11,493,499	0	82,221,626	491,343,998	
建物	9,372,901	0	0	8,834,901	0	0	0	8,834,901	
水路	36,271,753	0	0	36,271,753	680,895	0	5,045,211	31,226,542	
貯水池	183,946,970	0	0	183,946,970	3,297,038	0	23,562,982	160,383,988	
機械装置	166,149,612	0	0	166,149,612	1,943,950	0	14,424,814	151,724,798	
諸備品	82,785,906	0	0	82,785,906	3,355,138	0	22,136,651	60,649,255	
總係	6,608,049	56,000	0	6,664,049	328,022	0	1,763,468	4,900,581	
小連第二水力発電設備	846,814	0	0	846,814	100,412	0	568,021	278,793	
土地	88,065,619	0	0	88,065,619	1,788,044	0	14,720,479	73,345,140	
建物	611,089,161	2,627,600	0	613,716,761	15,074,729	0	98,056,860	515,659,901	
水路	2,178,790	1,066,637	0	3,245,427	0	0	0	3,245,427	
地物	31,472,542	1,479,963	0	32,952,505	577,011	0	3,858,719	29,073,786	
水路	379,871,034	0	0	379,871,034	6,864,603	0	47,410,531	332,460,503	

資産の種類	年度当初 の現在高	当 年 加 増 額	当 年 減 少 額	年度末 の現在高	減価償却		累 計	年 度 末 償 却 未 済 高	備 考
					当年度増加額	当年度減少額			
機械装置	127,584,108	41,000	0	127,625,108	5,570,838	0	32,903,811	94,721,297	
諸備品	12,675,400	0	0	12,675,400	627,433	0	3,526,484	9,148,916	
備保費	2,125,730	40,000	0	2,165,730	270,217	0	1,076,264	1,089,466	
總係	55,181,557	0	0	55,181,557	1,344,627	0	9,281,051	45,900,506	
春水水力発電設備	1,174,294,259	1,100,425	0	1,175,394,684	22,458,782	0	95,099,445	1,080,295,239	
土地	7,721,439	0	0	7,721,439	0	0	0	7,721,439	
建物	50,141,513	0	0	50,141,513	923,151	0	3,824,951	46,316,562	
貯水池	309,058,683	0	0	309,058,683	3,615,987	0	15,492,082	293,566,601	
水路	509,077,701	935,925	0	510,013,626	8,714,432	0	38,160,564	471,853,062	
機械装置	153,503,655	0	0	153,503,655	6,234,118	0	25,038,256	128,465,399	
諸備品	2,942,902	0	0	2,942,902	145,673	0	432,016	2,510,886	
總係	1,013,615	164,500	0	1,178,115	97,928	0	551,990	626,125	
水力発電設備計	140,834,751	0	0	140,834,751	2,727,493	0	11,599,586	129,235,165	
幡郷送電設備	2,620,259,453	4,344,547	538,000	2,624,065,980	58,049,319	0	379,092,182	2,244,973,798	
土地	2,160,649	0	0	2,160,649	51,238	0	888,954	1,271,695	
構築物	10,835	0	0	10,835	0	0	0	10,835	
構築物	1,842,168	0	0	1,842,168	40,163	0	710,803	1,131,365	
機械装置	307,646	0	0	307,646	11,075	0	178,151	129,495	
小浜第一送電設備	21,972,468	0	0	21,972,468	490,788	0	3,631,265	18,341,203	
構築物	20,597,071	0	0	20,597,071	441,274	0	3,272,784	17,324,287	
機械装置	1,375,397	0	0	1,375,397	49,514	0	358,481	1,016,916	
小浜第二送電設備	2,255,178	0	0	2,255,178	81,114	0	545,232	1,707,946	
機械装置	2,253,178	0	0	2,253,178	81,114	0	545,232	1,707,946	

資産の種類	年度当初現在高	当年度増加額	当年度減少額	当年度減価償却高	年度末現在高	備考
	円	円	円	円	円	
春米送電設備	947,750	0	947,750	34,119	807,862	
機械装置	947,750	0	947,750	34,119	807,862	
送電設備計	27,334,045	0	27,334,045	657,259	22,128,706	
業務設備	11,616,050	0	12,050,850	455,495	10,569,650	
土地	1,253,760	0	1,253,760	0	1,253,760	
建物	6,756,657	0	6,756,657	88,185	6,467,156	
備品	2,773,398	0	3,208,198	346,592	2,179,708	
総係費	822,235	0	822,235	20,720	659,006	
固定資産仮勘定	12,175,001	0	15,877,869	0	15,877,869	
建設仮勘定	12,175,001	0	15,877,869	0	15,877,869	
合 計	2,671,384,529	538,000	2,679,328,744	59,162,073	2,293,550,003	
(2) 無形固定資産明細書						
幡郷水力発電設備	4,584,529	0	859,227	859,227	3,725,302	
無形固定資産	4,584,529	0	859,227	859,227	3,725,302	
水 利 権	4,558,232	0	859,227	859,227	3,699,005	
電 話 加 入 権	26,297	0	0	0	26,297	
小鹿第二水力発電設備	12,616,508	0	895,845	895,845	11,720,665	
無形固定資産	12,616,508	0	895,845	895,845	11,720,665	
水 利 権	12,616,508	0	895,845	895,845	11,720,665	
春米水力発電設備	16,844,821	0	995,987	995,987	15,850,834	
無形固定資産	16,844,821	0	995,987	995,987	15,850,834	
水 利 権	16,815,521	0	995,987	995,987	15,821,534	

資産の種類	年度当初現在高	当年度増加額	当年度減少額	当年度減価償却高	年度末現在高	備考
電話加入権	29,300 円	0 円	0 円	0 円	29,300 円	
業務用固定資産	19,630,900	20,600	0	400,000	19,251,500	
庁舎利用権	19,600,000	0	0	400,000	19,200,000	
電話加入権	30,900	20,600	0	0	51,500	
計	55,676,738	20,600	0	3,149,057	50,548,301	

別表 7 企業債明細書 (昭和40年3月31日現在)

種別	発行年月日	発行総額 円	償還高		未償還額 円	発行価額 円	利率	償還終期	備考
			当年度 償還 円	償還高計 円					
借入	26年度政府企業債	70,000,000	4,600,000	32,200,000	37,800,000	70,000,000	0.056	47. 2. 1	資金運用部資金
	27年度 "	150,000,000	6,800,000	45,400,000	106,600,000	150,000,000	"	53. 3. 1	"
	29年度 "	10,000,000	444,000	2,140,000	7,860,000	10,000,000	"	54. 11. 1	"
	30年度 "	150,000,000	4,400,000	25,200,000	124,800,000	150,000,000	"	56. 3. 1	"
	" 公債債	50,000,000	0	30,000,000	0	29,850,000	0.075	38. 5. 31	山陰合同銀行(借換債)
	31年度政府企業債	20,000,000	355,572	2,298,486	17,701,514	20,000,000	0.065	62. 3. 1	資金運用部資金
	" "	290,000,000	5,217,071	30,390,086	259,609,914	290,000,000	"	62. 3. 31	簡保積立金
	" 公債債	70,000,000	39,200,000	70,000,000	0	69,650,000	0.075	39. 5. 31	山陰合同銀行(借換債)
	" 政府企業債	70,000,000	1,258,805	7,352,703	62,667,297	70,000,000	0.065	62. 3. 1	資金運用部資金
	" 公債債	30,000,000	16,800,000	30,000,000	0	29,850,000	0.075	39. 5. 31	山陰合同銀行(借換債)
	32年度政府企業債	250,000,000	4,169,249	24,266,420	225,713,580	250,000,000	0.065	63. 2. 1	資金運用部資金
	" "	140,000,000	2,362,528	12,152,490	127,847,510	140,000,000	"	63. 3. 31	簡保積立金
	" 公庫企業債	70,000,000	5,384,614	26,923,070	43,076,930	70,000,000	0.076	48. 3. 20	公営企業金融公庫
	33年度政府企業債	80,000,000	1,281,574	4,669,211	75,330,789	80,000,000	0.065	64. 2. 1	資金運用部資金
	34年度公庫企業債	190,000,000	14,615,384	45,846,160	146,155,840	190,000,000	0.076	50. 3. 20	公営企業金融公庫
	" 政府企業債	480,000,000	7,127,376	25,967,424	454,032,576	480,000,000	0.065	65. 3. 31	簡保積立金
	" 公庫企業債	60,000,000	4,615,384	13,846,160	46,155,840	60,000,000	0.076	50. 3. 20	公営企業金融公庫
資本	35年度 "	100,000,000	7,692,306	15,384,634	84,615,366	100,000,000	"	51. 3. 20	"

種	類	発行年月日	発行総額 円	償還高		未償還額 円	発行価額 円	利率	償還終期	備	考
				当年度 償還高 円	償還高計 円						
金	35年度政府企業債	36. 5. 29	275,000,000	3,785,387	13,791,453	261,208,547	275,000,000	0.065	66. 2. 1	資金運用部資金	
	38年度公 募 債	38. 5. 31	15,600,000	2,400,000	3,600,000	12,000,000	15,600,000	0.070	44. 11. 30	山陰合同銀行(借換債)	
	39年度	39. 5. 31	36,400,000	2,800,000	2,800,000	33,600,000	36,400,000	"	45. 11. 30	" (")	
	"	"	"	15,600,000	1,200,000	1,200,000	14,400,000	15,600,000	"	"	" (")
	計		2,602,600,000	136,509,250	461,428,297	2,141,171,703	2,601,950,000				

別表 8 昭和39年度鳥取県工業用水道事業決算報告書

(1) 資本的収入及び支出
収 入

区 分	予 算 額				決 算 額		予算額に比べ 決算額の増減	備 考	
	当初予算額	補正 予算額	流用 増減額	小 計	地方公営企業法 第26条の規定に 係る繰越当額	継続費 繰越額に 係る財 源充 当額			合 計
第1款 資本的収入、	207,010,000	0	0	207,010,000	31,540,802	0	238,550,802	64,375,882△	174,175,120
第1項 企業債	156,000,000	0	0	156,000,000	20,000,000	0	176,000,000	45,000,000△	131,000,000
第2項 他会計からの長期借入金	7,000,000	0	0	7,000,000	0	0	7,000,000	1,674,239△	5,325,761
第3項 建設助成金	44,000,000	0	0	44,000,000	11,540,802	0	55,540,802	17,603,000△	37,937,802
第4項 建設収入	10,000	0	0	10,000	0	0	10,000	98,443	88,443

支 出

区 分	予 算 額				決 算 額		翌 年 度 繰 越 額		不 用 額	備 考
	当初予算額	補正 予算額	流用 増減額	小 計	地方公営企業法 第26条の規定に 係る繰越額	継続費 繰越額に 係る財 源充 当額	合 計	地方公営企業法 第26条の規定に 係る繰越額		
第1款 資本的支出	207,010,000	0	0	207,010,000	31,540,802	0	238,550,802	80,811,888	151,421,000	6,317,914
第1項 建設改良費	207,010,000	0	0	207,010,000	31,540,802	0	238,550,802	80,811,888	151,421,000	6,317,914

資本的収入額が資本的支出額に不足する額16,436,206円は企業債の前借資金で運用することとした。

別表 9

昭和39年度鳥取県工業用水道事業貸借対照表

(昭和40年3月31日)

(単位 円)

区 分	金 額	
資 産 の 部		
1 固 定 資 産		
(1) 有 形 固 定 資 産		
建 設 仮 勘 定	94,739,300	
固 定 資 産 合 計		94,739,300
2 流 動 資 産		
(1) 現 金 預 金	12,406,203	
(2) 未 収 金	1,008,599	
(3) 貯 蔵 品	0	
(4) 前 払 金	0	
(5) そ の 他 流 動 資 産	403,000	
流 動 資 産 合 計		13,817,802
資 産 合 計		108,557,102
負 債 の 部		
3 流 動 負 債		
(1) 一 時 借 入 金	0	
(2) 未 払 金	25,205,784	
(3) 前 受 金	0	
(4) そ の 他 流 動 負 債	21,103,794	
流 動 負 債 合 計		46,309,578
負 債 合 計		46,309,578
資 本 の 部		
4 資 本 金		
(1) 自 己 資 本 金		
(2) 借 入 資 本 金		
イ 企 業 債	55,000,000	
ロ 他 会 計 借 入 金	7,247,524	62,247,524
資 本 金 合 計		62,247,524
資 本 合 計		62,247,524
負 債 資 本 合 計		108,557,102

別表 10

企業債明細書

(昭和40年3月31日現在)

種 類	発行年月日	発行総額 円	償 還 高		未償還 残 高 円	発行価額 円	利 率	償還終期	備 考
			当年度 償還高 円	償還高 累計 円					
借入 資本金									
昭和38年度 政 府 債	39. 12. 25	20,000,000	0	0	20,000,000	20,000,000	0.065	53. 2. 1	資金運用部資金
“ 縁 故 債	39. 12. 31	10,000,000	0	0	10,000,000	10,000,000	0.070	46. 11. 30	山陰合同銀行
昭和39年度 公 募 債	40. 3. 20	25,000,000	0	0	25,000,000	25,000,000	0.075	58. 3. 20	公営企業金融公庫
計		55,000,000	0	0	55,000,000	55,000,000			

別表 11

昭和39年度鳥取県埋立事業決算報告書

(1) 資本的収入及び支出
収入

区 分	算 額				決 算 額	子 算 額 比 へ決算額の 増減	備 考	
	当 初 子 算 額	補 正 子 算 額	小 計	地方公営企業 の繰越額に 充当額				
第1款 資本的収入	134,199,000	163,152,000	297,351,000	13,924,166	311,275,166	323,550,961	12,075,795	
第1項 企業債	110,000,000	160,000,000	270,000,000	13,924,166	283,924,166	298,000,000	14,075,834	
第2項 他会計からの長期借入金	24,189,000	3,152,000	27,341,000	0	27,341,000	25,316,253	△ 2,024,747	
第3項 建設収入	10,000	0	10,000	0	10,000	34,708	24,708	

支出

区 分	算 額				決 算 額	翌 年 度 繰 越 額	不 用 額	備 考
	当 初 子 算 額	補 正 子 算 額	流 用 増減額	小 計				
第1款 資本的支出	134,199,000	163,152,000	0	297,351,000	298,629,016	0	1,155,249	
第1項 建設改良費	129,674,000	163,152,000	0	292,826,000	294,104,821	0	1,154,444	
第2項 企業債償還金	4,525,000	0	0	4,525,000	4,524,195	0	805	

別 表 12

昭和39年度鳥取県埋立事業貸借対照表

(昭和40年3月31日)

(単位 円)

区 分	金 額	
資 産 の 部		
1 固 定 資 産		
(1) 有 形 固 定 資 産		
建設仮勘定	458,741,986	
固定資産合計		458,741,986
2 流 動 資 産		
(1) 現 金 預 金	10,938,281	
(2) 未 収 金	87,994	
(3) 貯 蔵 品	0	
(4) 前 払 金	0	
(5) そ の 他 流 動 資 産	262,000	
流動資産合計		11,288,275
資 産 合 計		470,030,261
負 債 の 部		
3 固 定 負 債		
(1) そ の 他 固 定 負 債		
固定負債合計		
4 流 動 負 債		
(1) 一 時 借 入 金	0	
(2) 未 払 金	25,830,609	
(3) そ の 他 流 動 負 債	288,765	
流動負債合計		26,119,374
負 債 合 計		26,119,374
資 本 の 部		
5 資 本 金		
(1) 借 入 資 本 金		
イ 企 業 債	361,231,945	
ロ 他 会 計 借 入 金	82,678,942	443,910,887
借入資本金合計		443,910,887
資 本 合 計		443,910,887
負 債 資 本 合 計		470,030,261

別表 13

企業債明細書

(昭和40年3月31日現在)

種別	発行年月日	発行総額 円	償還高		未償還残高 円	発行価額 円	利率	償還終期	備考
			当年度償還高 円	償還高累計 円					
借入 資金	昭和36年度	50,000,000	4,524,195	8,768,055	41,231,945	50,000,000	0.065	47. 3. 31	簡保積立金
	昭和38年度	50,000,000	0	0	50,000,000	50,000,000	"	49. 3. 31	"
	昭和39年度	80,000,000	0	0	80,000,000	80,000,000	0.073	47. 3. 20	公営企業金融公庫
	"	40,000,000	0	0	190,000,000	190,000,000	"	46. 3. 31	東洋建設株式会社
	計	370,000,000	4,524,195	8,768,055	361,231,945	370,000,000			

00194

昭和 40 年 5 月 公表

鳥取県病院事業業務状況 第 2 号

鳥取県企業局

昭和四年四月十四日第三種郵便物認可

鳥取県公報

毎週火曜日及び
金曜日発行
(当日が休日(当
たるときは、七
の翌日)

目 次
◇告 示 鳥取県病院事業の業務状況の公表

告 示

鳥取県告示第二百八十八号

地方公営企業法(昭和二十七年法律第二百九十二号)第四十条第一項の規定に基づき、昭和三十九年度後期における鳥取県病院事業の業務状況を次のとおり公表する。

昭和四十年五月三十一日

鳥取県知事 石 破 二 朗

目 次

- 1 表 え が き 2
- 2 事 業 の 概 要 2
- 3. 経 理 の 状 況 2
- 4 資 産, 企 業 債 及 び 一 時 借 入 金 の 現 在 高 2
- 5 お わ す び 2

1. ま え が き

この業務報告書は、鳥取県病院事業の昭和39年度後期(昭和39年10月～昭和40年3月)における事務状況について公表するものであります。

2. 事業の概要

病院の運営につきましては、平素から経営の合理化に努力しておりますが、その反面、公的医療機関の使命を自覚して、県民の医療センターとしての機能と設備の充実を図りサービスに万全を期しております。

今期における利用状況は、別表1のとおりであり目標患者の数に比較しますと外来79.7%入院81.5%となっております。

3. 経理の状況

本年度の病院事業を総体的にみますと事業収益が事業計画目標の82.6%となりこのため欠損金を生ずる結果となりました。その経理状況は、次の各表のとおりであります。

別表	2	病院事業会計予算収入支出対照表
〃	3	鳥取県病院事業損益報告書
〃	4	鳥取県病院事業貸借対照表

4. 資産、企業債及び一時借入金の現在高

資産及び企業債の現在高は別表5、6表のとおりであります。一般会計から借用しております、一時借入金の現在高は72,135,156円であります。

その内訳は、中央病院54,257,903円厚生病院17,877,253円となつております。これは病院事業の診療報酬収入に2ヶ月間のつれがあるためこの間の病院事業の円滑な運営を期するため運転資金として借用しているものであります。

5. む す び

昭和39年度後期の事業概要は、上記のとおりであります。今後の運営にあつては、なお一層経営の合理化に努め病院事業の経済性に留意すると共に県民の医療サービスに万全を期したいと考えております。県民各位におかれましては、このうえともご協力とご支援をお願いいたします。

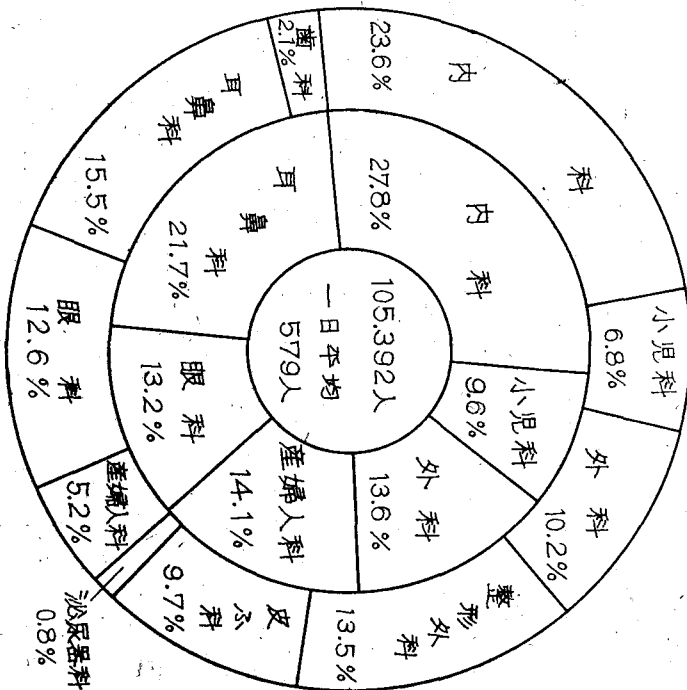
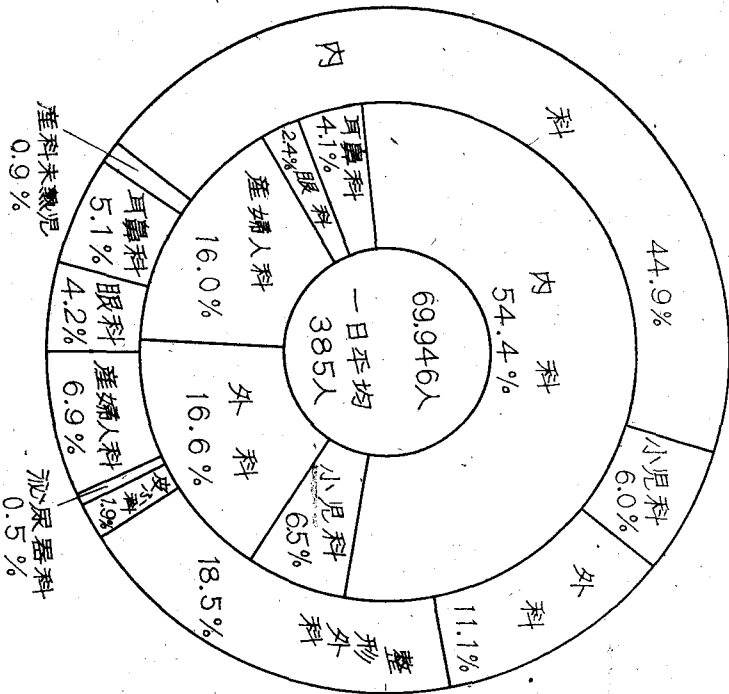
別表1 (1) 各科別外来患者利用実績

科(病院)別	月 別	39			40			合 計	一日平均患者数
		10月	11月	12月	1月	2月	3月		
内 科		4,857	4,082	4,361	3,780	3,988	5,295	26,363	145
中 央		3,019	2,656	2,734	2,344	2,532	3,114	16,399	90
厚 生		1,838	1,426	1,627	1,436	1,456	2,181	9,964	55
小 児 科		1,025	1,224	1,259	1,236	1,440	1,924	8,108	45
中 央		602	721	781	734	886	1,014	4,738	26
厚 生		423	503	478	502	554	910	3,370	19
外 科		2,306	1,930	2,039	1,664	1,921	2,232	12,092	66
中 央		1,346	1,117	1,294	938	1,131	1,288	7,114	39
厚 生		960	813	745	726	790	944	4,978	27
整 形 外 科		1,794	1,637	1,619	1,291	1,389	1,532	9,262	51
中 央		1,794	1,637	1,619	1,291	1,389	1,532	9,262	51
皮 膚 科		1,209	1,137	1,200	956	1,134	1,143	6,779	37
中 央		1,209	1,137	1,200	956	1,134	1,143	6,779	37
泌 尿 器		101	73	71	50	94	137	526	3
中 央		101	73	71	50	94	137	526	3
産 婦 人 科		1,642	1,279	1,408	1,315	1,415	1,705	8,764	48
中 央		742	530	565	526	613	732	3,708	20
厚 生		900	749	843	789	802	973	5,056	28
眼 科		2,401	2,091	2,161	2,008	2,112	2,639	13,412	74
中 央		1,352	1,424	1,522	1,301	1,413	1,612	8,624	48
厚 生		1,049	667	639	707	699	1,027	4,788	26
耳 鼻 科		3,437	2,793	2,980	2,818	2,999	3,526	18,553	102
中 央		2,004	1,625	1,732	1,581	1,763	1,937	10,642	59
厚 生		1,433	1,168	1,248	1,237	1,236	1,589	7,911	43
歯 科		572	449	422	90			1,553	8
中 央		572	449	422	90			1,553	8
合 計		19,344	16,695	17,520	15,208	16,492	20,133	105,392	759
中 央		12,741	11,369	11,940	9,811	10,955	12,509	69,325	381
厚 生		6,603	5,326	5,580	5,397	5,537	7,624	36,067	198

(2) 各科別入院患者利用実績

科(病院)別	月 別	39			40			合 計	一日平均患者数
		10月	11月	12月	1月	2月	3月		
内 科		5,481	4,926	5,596	5,308	6,196	6,802	34,309	189
中 央		2,795	2,499	2,870	2,809	3,024	3,625	17,622	97
厚 生		2,686	2,427	2,726	2,499	3,172	3,177	16,687	92
小 児 科		737	598	657	719	747	805	4,263	24
中 央		385	376	347	359	414	445	2,326	13
厚 生		352	222	310	360	333	360	1,937	11
外 科		1,626	1,503	1,633	1,600	1,250	1,773	9,385	52
中 央		761	702	788	644	533	886	4,314	24
厚 生		865	801	845	956	717	887	5,071	28
整 形 外 科		1,589	1,149	1,124	1,142	942	1,279	7,225	40
中 央		1,589	1,149	1,124	1,142	942	1,279	7,225	40
皮 膚 科		109	81	92	135	114	163	694	4
中 央		109	81	92	135	114	163	694	4
泌 尿 科		47	46	38	38	52	61	282	1
中 央		47	46	38	38	52	61	282	1
産 婦 人 科		1,313	1,074	1,255	1,327	1,259	1,423	7,651	42
中 央		476	326	418	510	506	590	2,826	15
厚 生		837	748	837	817	753	833	4,825	27
眼 科		185	366	453	471	500	528	2,503	13
中 央		29	157	232	369	423	489	1,699	9
厚 生		156	209	221	102	77	39	804	4
耳 鼻 科		549	386	632	641	473	614	3,295	18
中 央		293	208	365	405	282	440	1,993	11
厚 生		256	178	267	236	191	174	1,302	7
歯 科		6	1					7	0
中 央		6	1					7	0
産科未熟児		41	86	22	15	63	104	331	2
中 央		41	86	22	15	63	104	331	2
未熟児センター		1						1	0
中 央		1						1	0
合 計		11,684	10,216	11,502	11,396	11,596	13,552	69,946	385
中 央		6,532	5,631	6,296	6,426	6,353	8,082	39,320	216
厚 生		5,152	4,585	5,206	4,970	5,243	5,470	30,626	169

科 別 患 者 数 分 布 表
 入 院 外 米



外 科 中 央 病 院
 輪 中 生 病 院
 厚 輪 病 院

別表 2 (1) 病院事業会計予算収入支出決算報告書

(昭和40年3月31日)

(単位 円)

科 目	区 分	算		継続費通 次繰越額	額 計	収 入 支 出 額	同 左 の 内 ・ 訳			予 比 支 増 算 上 下 算 額	に 入 の 額	備 考
		当 子 算 初 額	追 加 更 正 算 額				中 央	厚 生				
(1) 収益的収入支出												
1. 病院事業収益	収益	440,066,000	△ 74,552,000		365,514,000	365,569,244	200,476,999	162,892,245		△ 2,144,756	2,280,154	
1. 入院収益	収益	423,718,000	△ 71,703,000		352,015,000	349,734,846	191,413,420	158,321,426		△ 1,503,664	1,503,664	
1. 外来収益	収益	282,135,000	△ 55,163,000		226,972,000	225,468,336	124,309,790	101,158,546		△ 759,706	16,784	
3. その他医療収益	収益	127,932,400	△ 14,062,000		113,870,000	113,110,294	65,993,832	49,116,462		△ 16,784	207,698	
2. 医療外収益	収益	13,651,000	△ 2,478,000		11,173,000	11,156,216	3,109,798	8,046,418		△ 1,302	335	
1. 受取利息配当金	収益	7,192,000	△ 2,849,000		4,343,000	4,550,698	3,392,879	1,157,819		△ 1,302	335	
2. 他会計補助金	収益	81,000	217,000		298,000	296,698	155,171	141,527		△ 1,302	335	
3. 患者外給食収益	収益	608,000	—		608,000	607,667	229,667	378,000		△ 10,083	10,083	
4. その他医療外収益	収益	4,887,000	△ 3,166,000		1,721,000	1,731,083	1,731,083	—		△ 10,083	199,250	
3. 看護婦養成所収益	収益	1,616,000	100,000		1,716,000	1,915,250	1,276,958	638,292		△ 199,250	199,250	
1. 他会計補助金	収益	9,156,000	—		9,156,000	9,083,700	5,670,700	3,413,000		△ 72,300	72,300	
2. 補助金	収益	8,832,000	—		8,832,000	8,801,000	5,516,000	3,285,000		△ 31,000	31,000	
3. 手数料	収益	300,000	—		300,000	253,000	125,000	128,000		△ 47,000	47,000	
1. 病院事業費用	費用	440,066,000	△ 21,988,000		418,078,000	415,225,657	239,133,555	176,092,102		△ 2,852,343	2,852,343	
1. 医療費	費用	394,744,000	△ 12,966,000		381,778,000	378,814,925	223,935,018	154,879,907		△ 2,963,075	2,963,075	
1. 給与	費用	184,516,000	△ 3,187,000		181,329,000	181,043,349	113,030,537	88,012,812		△ 285,651	285,651	

2. 材 料 費	140,965,000 △	12,108,000	128,857,000	127,270,827	75,690,111	51,580,716	△ 1,586,173
3. 經 費	41,722,000 △	2,344,000	39,378,000	38,949,307	21,501,931	17,447,376	△ 428,693
4. 減 価 償 却 費	25,331,000	4,739,000	30,070,000	29,519,371	12,526,305	16,993,066	△ 550,629
5. 研 究 研 修 費	2,210,000 △	66,000	2,144,000	2,032,071	1,186,134	845,937	△ 111,929
2. 医 業 外 費 用	36,1660,00 △	9,022,000	27,144,000	27,327,032	9,527,837	17,799,195	△ 183,032
1. 支払利息及び企業債取扱諸費	31,015,000 △	5,071,000	25,944,000	25,777,159	7,977,964	17,799,195	△ 166,841
2. 患 者 外 給 食 材 料 費	4,631,000 △	3,456,400	1,175,000	983,545	983,545		△ 191,455
3. 雜 損	520,000 △	495,000	25,000	566,328	566,328		△ 541,328
3. 看 護 婦 養 成 所 費 用	9,156,000	—	9,156,000	9,083,700	5,670,700	3,413,000	△ 72,300
1. 給 与	2,660,000 △	121,000	2,539,000	2,538,966	1,362,000	1,176,966	△ 34
2. 経 費	6,496,000	121,000	6,617,000	6,544,734	4,308,700	2,236,034	△ 72,266
(2) 資 本 的 收 入 支 出							
1. 資 本 的 收 入	63,408,000	14,237,000	77,645,000	77,655,003	18,837,003	58,818,000	△ 10,003
1. 企 業 債	43,000,000	2,000,000	45,000,000	45,000,000		45,000,000	—
2. 出 資	17,824,000	12,139,000	30,003,000	30,002,728	16,284,728	13,718,000	△ 272
3. 固 定 資 産 売 却 代 金	113,000 △	2,000	111,000	121,500	121,500		△ 10,500
4. 貸 貸	2,431,000	—	2,431,000	2,430,775	2,430,775		△ 225
1. 貸 付 固 定 資 産 貸 料	2,431,000	—	2,431,000	2,430,775	2,430,775		△ 225
5. 寄 附 金		100,000	100,000	100,000		100,000	—
1. 資 本 的 支 出	84,410,000 △	3,076,000	81,334,000	81,331,512	18,824,903	62,506,609	△ 2,488
1. 建 設 改 良 費	64,665,000 △	3,077,000	61,588,000	61,586,445	4,781,400	56,805,045	△ 1,555
1. 病 院 整 備 費	18,595,000 △	50,000	18,545,000	18,543,400	2,993,400	15,550,000	△ 1,600
2. 資 産 購 入 費	46,070,000 △	3,027,000	43,043,000	43,043,045	1,788,000	41,255,045	△ 45
2. 企 業 債 償 還 金	17,314,000	1,000	17,315,000	17,314,292	11,612,728	5,701,564	△ 708
1. 企 業 債 償 還 金	17,314,000	1,000	17,315,000	17,314,292	11,612,728	5,701,564	△ 708

科 目	区 分	算 額			収 入 支 出 額	同 左 の 内 訳	算 入 の 額 収 入 の 比 増 減	備 考
		当 算 額	追 加 算 正 額	繰 越 額				
3. 貸付固定資産償還金 貸付固定資産償還金		2,431,000 2,431,000			2,430,775 2,450,775	2,430,775 2,450,775	△ △	225 225

別表 3 昭和三十九年度鳥取県病院事業損益計算書

(昭和三十九年4月1日から昭和40年3月31日まで)

(単位:円)

区 分	金 額				中 央 厚 生 考 計
	金	額	備	考	
1. 医 業 收 益					
(1) 入 院 收 益	225,468,336		124,309,790	101,158,546	225,468,336
(2) 外 来 收 益	113,110,294		63,993,832	49,116,462	113,110,294
(3) そ の 他 医 業 收 益	11,156,216		3,109,798	8,046,418	11,156,126
2. 医 業 費 用					
(1) 給 与 費	181,043,349		113,030,537	68,012,812	181,043,349
(2) 材 料 費	127,270,827		75,690,111	51,580,716	127,270,827
(3) 経 費	38,949,307		21,501,931	17,447,376	38,949,307
(4) 減 価 却 費	29,519,371		12,526,305	16,993,066	29,519,371
(5) 研 究 研 修 費	2,032,071		1,186,134	845,937	2,032,071
3. 医 業 外 利 益					
(1) 受 取 利 息 配 当 金	296,698		155,171	141,527	296,698
(2) 他 会 計 補 助 金	607,667		229,667	378,000	607,667
(3) 患 者 外 給 食 収 益	1,731,085		1,731,085		1,731,085
(4) そ の 他 医 業 外 収 益	1,915,250		1,276,938	638,292	1,915,250
(5) 看 護 婦 養 成 所 収 益	9,083,700		5,670,700	3,413,000	9,083,700
当 年 度 総 利 益		13,634,398	△ 15,445,681	△ 23,458,019	△ 15,445,681

区 分	金 額		備 考		
	中 央	厚 生	計	備 考	備 考
4. 医 業 外 費 用 (1) 支 払 利 息 及 企 業 債 取 扱 諸 費 (2) 患 者 外 給 食 材 料 費 (3) 雑 損 失 (4) 看 護 婦 養 成 所 費 用 当 年 度 純 損 失	25,777,159		7,977,964	17,799,195	25,777,1599
	985,545		985,545		985,545
	566,328		566,328		566,328
	9,085,700		5,670,700	3,413,000	9,085,700
	36,410,732		38,656,556	13,199,857	51,856,413
			51,856,413		51,856,413

別表 4 昭和39年度鳥取県病院事業貸借対照表

(昭和40年3月31日)

(単位 円)

区 分	金 額	内 訳	
		中央病院	厚生病院
1. 固定資産			
(1) 有形固定資産			
イ, 土地	623,417,641	25,268,238	14,481,668
ロ, 建物	66,024,889	261,050,359	362,357,302
ハ, 構築物	7,750,000	56,993,827	9,031,062
ニ, 構築物減価償却引当金	436,410	2,070,000	5,680,000
ホ, 車	162,200,334	343,620	92,790
ヘ, 車	31,859,971	53,896,569	108,303,765
ト, 車	913,000	23,990,757	7,869,214
チ, 車	913,000	913,000	
リ, 車	606,293	606,293	
ル, 放射性同位元素	1,152,800	1,152,800	
レ, 放射性同位元素引当金	830,016	830,016	
ロ, 取替資産減価償却引当金	3,185,195	3,185,195	
有 形 固 定 資 産 合 計	1,015,687	1,015,687	473,829,669
		737,595,610	

区 分	金 額	内 訳	
		中央病院	厚生病院
(2) 無形固定資産 電 話 加 入 資 産 計 無 形 固 定 資 産 合 計	855,595	105,595	750,000
(3) 投 資 資 産 そ の 他 投 資 資 産 貸 付 固 定 資 産 計	873,290	105,595	750,000
投 資 資 産 合 計	17,827,100	844,010	29,280
2. 流 動 資 産 計	18,700,390	17,827,100	29,280
(1) 現 金 預 金	14,378,785	18,671,110	474,608,949
(2) 未 収 金	57,998,744	282,542,646	6,977,879
(3) 前 払 金	2,147,594	7,400,907	22,814,169
流 動 資 産 合 計	74,525,124	35,184,575	1,389,862
資 産 合 計	831,676,719	757,732	31,181,910
負 債 計	58,457,902	45,343,214	505,790,859
3. 固 定 負 債 計	17,827,100	325,885,860	
(1) 他 会 社 借 入 金	58,457,902	58,457,902	
(2) そ の 他 固 定 負 債	17,827,100	17,827,100	
4. 流 動 負 債 計	76,285,002	76,285,002	
(1) 一 時 借 入 金	72,135,156	54,257,903	17,877,253
(2) 未 払 金	26,663,244	15,610,795	11,052,449
(3) そ の 他 流 動 負 債	1,202,173	676,442	525,731

00207

計部	計部	計部	計部	計部	計部	計部	計部
流動負債の合計	100,000,573	70,545,140	29,455,433	流動負債の合計	176,285,575	146,830,142	29,455,433
5. 資本	243,862,977	123,841,975	120,021,002	5. 資本	463,415,509	237,959,048	469,319,438
(1) 自己資本				(1) 自己資本			
(2) 借入金		114,117,073	349,298,436	(2) 借入金			
6. 剰余金	707,278,486	54,000	9,204,968	6. 剰余金			
(1) 剰余金				(1) 剰余金			
1. 受贈財産評価額				1. 受贈財産評価額	54,000		
2. 寄附金				2. 寄附金	9,204,968		
3. 補助金				3. 補助金	9,389,000		
4. 補償金				4. 補償金			
5. 剰余金	18,647,968	54,000	18,593,968	5. 剰余金			
(2) 剰余金				(2) 剰余金			
繰越欠損金	18,678,897	20,300,774	1,621,877	繰越欠損金			
当年度損金	51,856,413	38,656,556	13,199,857	当年度損金			
剰余金	70,535,310	58,957,330	11,577,980	剰余金			
負債	51,897,342	58,903,330	7,015,988	負債			
資本	655,391,144	179,055,718	476,335,426	資本			
負債	851,676,719	325,885,860	505,790,859	負債			

別表 5 昭和39年度鳥取県病院事業固定資産明細書
(1) 有形固定資産明細書

資産の種類	年度当初 の現在高	当年度増加額	当年度減少高	年度末現在高	減価引当金		年度末償却未済高
					当年度償却額	償却額累計	
中央病院設備 土地	343,920,141 25,268,238	4,776,000 0	1,150,000 0	347,546,141 25,268,238	12,526,305 —	83,780,200 —	263,765,941 25,268,238
建築物	258,126,339 2,070,000	2,934,000 0	0 0	261,060,339 2,070,000	6,698,180 108,270	56,993,827 343,620	204,066,512 1,726,380
機械備品	52,854,569 1,265,000	1,842,000 0	800,000 350,000	53,896,569 913,000	4,774,648 207,368	23,990,757 606,293	29,905,812 306,707
放射線同位元素 取替資産	1,152,800 3,185,195	0 0	0 0	1,152,800 3,185,195	207,504 530,335	830,016 1,015,687	322,784 2,169,508
厚生病院設備 土地	434,046,970 11,981,668	56,775,765 2,500,000	0 0	490,822,735 14,481,668	16,993,066 —	16,993,066 —	473,829,669 14,481,668
建築物	346,807,302 5,680,000	15,550,000 0	0 0	362,357,302 5,680,000	9,031,062 92,790	9,031,062 92,790	353,326,240 5,587,210
機械備品	69,578,000	38,725,765	0	108,303,765	7,869,214	7,869,214	100,434,551
合計	777,967,111	61,551,765	1,150,000	838,368,876	29,519,371	100,773,266	737,595,610

(2) 無形固定資産明細書

資産の種類	年度当初の現在高	当年度増加額	当年度減少額	当年度減価却費	年度末現在高
中央病院設備	76,795 円	30,300 円	1,500 円		105,595 円
電話加入権	76,795	30,300	1,500		105,595
厚生病院設備	750,000	0	0		750,000
電話加入権	750,000	0	0		750,000
合計	826,795	30,300	1,500		855,595

別 表 6 企 業 債 明 細 書

昭和40年3月31日現在

区 分	發 行 日	發 行 總 額	償 還 高		未 償 還 額	發 行 額	利 率	償 還 終 期	借 入 先
			當 期	累 計					
公 共 災 害	昭 28. 3. 30	62,000,000	5,000,000	34,400,000	27,600,000	62,000,000	0.065	昭 45. 3. 1	資 金 運 用 部
" "	28. 3. 31	14,000,000	1,120,000	7,840,000	6,160,000	14,000,000	"	"	"
病 棟 增 築 事 業	30. 5. 20	15,000,000	1,120,000	6,120,000	8,880,000	15,000,000	"	46. 11. 1	"
" 整 備	30. 4. 30	6,000,000	421,458	2,167,938	3,832,062	6,000,000	"	46. 3. 31	簡 易 保 險 局
" 增 築	32. 5. 31	6,000,000	600,000	6,000,000	0	6,000,000	0.075	39. 5. 31	山 陰 合 同 B K
" "	32. 5. 20	10,000,000	266,418	1,551,917	8,448,083	10,000,000	0.065	56. 3. 31	簡 易 保 險 局
" "	34. 5. 20	10,000,000	230,599	1,186,172	8,813,828	10,000,000	"	58. 3. 31	"
病 院 整 備	35. 8. 31	12,000,000	283,877	961,397	11,038,603	12,000,000	"	59. 3. 31	"
病 棟 增 築	36. 5. 31	35,000,000	721,956	2,034,436	32,965,564	35,000,000	"	60. 3. 31	"
病 院 建 設	37. 12. 15	30,000,000	590,747	590,747	29,409,253	30,000,000	"	61. 2. 1	資 金 運 用 部
" 整 備	38. 5. 31	10,000,000	1,888,420	3,621,067	6,378,933	10,000,000	"	43. 2. 1	"
" 建 設	" "	125,000,000	2,267,051	2,267,051	122,732,949	125,000,000	"	63. 2. 1	"
" 整 備	39. 5. 30	170,000,000	2,843,766	2,843,766	167,156,234	170,000,000	"	64. 2. 1	"
" 整 備	40. 3. 29	30,000,000	0	0	30,000,000	30,000,000	"	45. 2. 1	"
計		555,000,000	17,314,292	71,584,491	463,415,509	555,000,000			