

鳥取県公報

毎週火、金曜日発行（但休日に当るときは翌日）昭和四年四月十五日第三種郵便物認可

◇告示 鳥取県財政概況の公表
鳥取県管電気事業の業務状況の公表

告示

鳥取県告示第五九一号

財政事情の作成及び公表に関する条例（昭和二十三年九月鳥取県条例第五十七号）に基づき、昭和三十五年四月一日から昭和三十五年九月三十日までの期間における鳥取県財政概況を次のとおり公表する。

昭和三十五年十一月三十日

鳥取県知事 石 破 二 朗

目次

- 1. ま え が き 3
- 2. 昭和35年度県財政について 4
- 3. 昭和35年度予算の収入及び支出の概況について 27
- 4. 昭和34年度歳入歳出決算について 34
- 5. 県民の県税負担の状況について 44
- 6. 県債、一時借入金及び財産の状況について 49
- 7. む す び 54

附 表

- 1. 昭和34年度決算費途別調
- 2. 昭和34年度一般会計歳入歳出決算額消費的投資的経費分析表
- 3. 昭和34年度歳出決算節別分析表
- 4. 昭和34年度県税収入額調

1. ま え が き

第26回の財政概況を公表いたします。

今回は、昭和35年4月1日より昭和35年9月3日までの県の財政事情をお知らせするものでありますが、この公表によって、県財政の現況と動向について御理解を願ひ、県政に対する一層の御協力を要望する次第であります。

2. 昭和35年度県財政について

(1) 県財政の概況

昭和35年度当初予算は前回の公表において説明しましたとおり、昭和34年発生災害の早期復旧と本県の後進性打開のための施策を重点としてある程度積極的な予算を編成したのでありますが、その後県財政の状況は、前年度繰越金は予定どおり確定し、県税収入においても経済界の好況により若干の伸びが期待され又地方交付税のうち普通交付税については当初予定額より若干の増加をみる等により順調に推移したのでありますが、去る8月8日次の内容を主とする入事院報告がなされたのであります。

すなわち、

a. 一般職の公務員全職種の平均給与水準を昭和35年5月1日に遡りおおむね12.4%上昇せしめること
b. 研究職、医師等について科学、技術振興の趣旨に沿い、高度の技術系職員に対する初任給調整手当を新設すること

c. 期末手当を0.1月分増額すること

この入事院報告に基づき職員の給与改訂措置が本年度において実施されるとすれば、本県にとっては、大巾な財政負担となるのであります。

本年度県財政は、経済界の好況と大巾な前年度繰越金によって収支を保っている現状よりして、この給与改訂に対する国の財政措置如何によつては、必ずしも楽観を許さない状況であります。

(2) 昭和35年度予算の経緯

1. 6月定例県会

県庁舎建設費予算については、去る昭和35年1月臨時県議会で設計その他の経費に充当するため、5,000万円の議決を経たのでありますが、その後建設省に委託し実施設計等具体的内容について大方の「めど」を得ましたので今回本年度施行分の予算を計上したのであります。

新庁舎建設の構想については、先ず設計上事務能率面、本県の気候風土等についても充分考慮し、近代的にして県民の庁舎として相応しいものにするよう配慮いたしておりますが、その規模は建物延坪数7,210余坪、建設費総額9億1,700万円と予定いたしましたのであります。

これが財源は、国庫補助金4,500万円、起債5億5,000万円、寄附金5,000万円、造林収入2億5,000万円、その他2,200万円を見込んでおり又、新庁舎建設工事の実施工程の見通しについては、基礎工事は本年10月に、建築工事は明年2月にそれぞれ着工し、昭和37年6月頃に完成する予定であります。

なお今回計上したものは本年度施行いたします事業費総額2億1,100万円で、その財源は国庫補助金1,500万円、起債1億円、寄附金1,000万円、造林収入7,800万円、その他800万円であります。

これと同時に地方自治法第236条の規定により、新庁舎建設費について継続費を設定することとし、総額9億1,700万円から昭和34年度に予算措置しました5,000万円を差引いた8億6,700万円の継続費とし、35年度2億1,100万円、36年度4億4,700万円、37年度2億900万円をそれぞれ支出しようとするのであります。

6 月追加予算概要

(単位千円)

区分	種別	同				左		財		源	
		国庫支出金	国庫支出金 及負担金	分担金	使用料、手数料	超	価	その他	一		
1. 職員給与	371	—	—	—	—	—	—	—	—	371	—
2. 業務費	262	—	—	—	—	—	—	—	—	262	—
3. 法令業務費	—	—	—	—	—	—	—	—	—	—	—
4. 公共事業費	—	—	—	—	—	—	—	—	—	—	—
5. 県独自の行政施策費	210,367	—	—	—	—	—	—	—	—	79,367	—
6. その他一般行政費	210,367	—	—	—	—	—	—	—	—	79,367	—
計	211,000	15,000	16,000	—	—	—	—	—	—	80,000	—

自昭和35年度 県庁舎建設費継続年次及び支出方法書

(単位千円)

年度	支出額	明		財		源		説		明	計	備	考
		事業費	事務費	国庫補助金	県庫補助金	超	債	造林収入	その他				
昭和35年度	211,000	205,329	5,671	15,000	10,000	100,000	78,000	8,000	211,000	—	—	—	—
昭和36年度	447,000	436,000	11,000	15,000	30,000	300,000	92,000	10,000	447,000	—	—	—	—
昭和37年度	209,000	204,000	5,000	15,000	10,000	100,000	80,000	4,000	209,000	—	—	—	—
合計	867,000	845,329	21,671	45,000	50,000	500,000	250,000	22,000	867,000	—	—	—	—

2. 9月定例県会
 本定例県会に追加いたしました予算は公共事業費を始め、国庫補助委託金の確定に伴う計上を必要とする経費、その他緊急を要する経費の外臨時職員の定数繰入に伴う予算更正等を含みます。
 先ず公共事業であります。本年度当初予算におきまして公共事業は差し当り前年度最終予算程度の計上に止めておりましたが、国の認証額も内定いたしましたので、今回全額消化することとし1億320余万円を計上しました。その内訳は土木事業4,380余万円、漁港事業5,500余万円、その他災害公共等430余万円であります。
 次にその他の予算の主なるものは、伝染病予防費市町村負担金378万円、統計関係調査費309万円、家畜伝染病予防費205万円、母子健康センター施設費補助210万円、道路橋梁改修事業費1,000万円、国直轄事業委託費315万円、中海日野川総合関係経費219万円等で計4,460余万円であります。
 以上追加予算の総額は1億4,790余万円でありましてこれが財源としましては、国庫支出金6,260余万円、起債1,200万円、地方交付税3,900余万円、その他3,420万円を追加計上いたしました。

昭和35年度9月定例県会追加更正予算内訳

(単位千円)

区 分	追加(更正)予算額	財 源 内 訳			要 項	(予算額)	(果費)
		国 補	起 債	その他			
公 道	105,234	49,440	12,000	13,619	一 般 公 共	98,898	27,818
共 加					土 木	43,873	28,555
業 正					水 産	55,025	19,263
費 類					災 害 及 共	3,849	220
					そ の 他	487	137
国庫補助事業追加更正額	19,684	13,150		1,913	伝染病予防費市町村負担金	3,785	1,893
法 令 経 費	17,206	12,629		903	公明選挙費	260	260
					統計関係調査費	3,095	
					保健行政費	646	323
					精神薄弱者福祉費	527	119
					優生保護費	475	
					中小企業労働関係安定促進費	291	160
					農業災害補償事業費	1,381	

単 独 一 般	2,478	521		1,010	947	家畜伝染病予防費 農業生産奨励費 開拓指導奨励費 その他 県立児童福祉施設費 市町村福祉施設費 母子衛生費 その他	2,051 631 424 3,640 219 582 2,107 8	188 212 649 — 416 527 4
臨時職員定数繰入に伴う 給与費更正額	△ 256	55			△ 311	当初予算計上額(差額) 定数繰入に伴う所要額 既定資金充当額 既定事業費による振替 差引予算更正額	2,667 8,486 △ 5,227 △ 848 △ 256	2,667 3,311 △ 955 — △ 311
そ の 他	25,263			18,669	6,594	その他(警察臨職増) 宿日直手当 児童相談所特殊勤務手当 警察職員特殊勤務手当	90 165 58 688	39 45 58 688
職 員 給 与 費	90			51	39			
義 務 費	919			120	799			

県独自の行政施策費	19,606			14,727	4,879	種畜場特殊勤務手当 道路橋梁改修事業費 国直轄事業受託費 市町村事業受託費 中海, 日野川総合開発関係費 貿易振興費 地方労働委員会費 土木事業振興費 同 和 事 業 費 そ の 他 土木事業振興費(電話公債) 県政企画調査費 そ の 他	8 10,000 3,150 1,128 2,187 290 490 500 262 1,599 420 280 3,948	8 2,000 — — 587 290 490 500 262 750 420 280 177
その他一般行政費	4,648			3,771	877			
合 計	147,925	62,645	12,000	34,201	39,079			

昭和35年度地方交付税調

(単位千円)

区分	全国総額	向道府県分 (A)	本県分 (B)	交付率 (B/A) %	摘要
普通交付税	266,544,296	166,873,237	3,008,157	1.610	基準財政需要額 (727,428,756) 530,016,033
特別交付税	16,987,694	—	—	—	基準財政収入額 (488,201,476) 259,794,113
臨時交付地方債	2,984,547	—	—	—	差引交付基準額 270,221,920
計	286,516,537	—	—	—	普通交付税 266,520,047 調整率 0.005984454 注 () 費は、全国総額 () 外は交付団体分

普通交付税算出基礎

(単位千円)

区分	摘要	昭和35年度 (A)	昭和34年度 (B)	差引 (A) - (B)	
基準財政需要額	基準財政需要額総額 (A)	4,027,454	3,198,573	828,881	
	錯誤による増減額	—	△ 2,017	—	
	差引 (A) + (B) (A)	4,027,454	3,196,556	830,898	
基準財政収入額	基準財政収入額総額 (B)	991,167	673,737	317,430	
	錯誤による増減額	—	—	—	
	差引 (A) + (B) (B)	991,167	673,737	317,430	
交付基準額	(A) - (B)	3,036,287	2,522,819	513,468	
普通交付税	(参考) 調整率	0.005984454	3,008,157	2,491,618	516,539

00669

歳入

昭和35年度予算追加額調

(9月末現在)
(単位千円)

科目	当初予算		6月追加予算(定例)		9月追加予算(定例)		現計	
	予算額	割合%	予算額	割合%	予算額	割合%	予算額	割合%
1. 県普通税	819,465	8.2	—	—	—	—	819,465	7.9
2. 地方譲与税	733,948	7.3	—	—	—	—	733,948	7.0
3. 入場譲与税	85,210	0.9	—	—	—	—	85,210	0.9
4. 旧法による税	307	—	—	—	—	—	307	—
5. 地方譲与税	307,376	3.1	—	—	—	—	307,376	3.0
6. 入場譲与税	111,035	1.1	—	—	—	—	111,035	1.1
7. 地方道路譲与税	196,341	2.0	—	—	—	—	196,341	1.9
8. 地方交付税	2,988,559	29.7	—	—	39,079	26.4	3,027,638	29.1
9. 公企業及財産収入	46,447	0.5	80,000	37.9	1,710	1.1	128,157	1.2
10. 分担金及負担金	112,223	1.1	6,000	2.9	15,619	10.6	133,842	1.3
11. 使用料及手数料	293,697	2.9	—	—	2,334	1.6	296,031	2.8
12. 国庫支出金	4,269,722	42.5	15,000	7.1	62,645	42.3	4,347,367	41.8
13. 寄附金	34,994	0.3	10,000	4.7	6,455	4.4	51,449	0.5
14. 繰入金	100	—	—	—	—	—	100	—
15. 繰越金	230,000	2.3	—	—	—	—	230,000	2.2

00670

科目	当初予算		6月追加予算(定例)		9月追加予算(定例)		現計	
	予算額	割合%	予算額	割合%	予算額	割合%	予算額	割合%
11. 雑収入	235,417	2.3	—	—	8,083	5.5	243,500	2.3
12. 果債	709,000	7.1	100,000	47.4	12,000	8.1	821,000	7.9
13. 歳入合計	10,047,000	100.0	211,000	100.0	147,925	100.0	10,405,925	100.0
当初予算を100とし 現計予算の増加率	—	—	—	—	—	—	—	—
	—	—	2.1	—	1.5	—	103.6	—

科目	当初予算		6月追加予算(定例)		9月追加予算(定例)		現計予算	
	予算額	割合%	予算額	割合%	予算額	割合%	予算額	割合%
1. 歳入費	46,255	0.5	—	—	342	0.3	46,597	0.4
2. 県庁費	966,027	9.6	—	—	1,688	1.1	967,715	9.3
3. 警察消防費	386,530	3.8	—	—	1,368	0.9	387,898	3.7
4. 土木費	2,825,162	28.1	—	—	60,760	41.1	2,885,922	27.8
5. 教育費	2,688,805	26.8	—	—	470	0.3	2,689,275	25.8
6. 社会及労働施設費	601,926	6.0	—	—	2,823	1.9	604,749	5.8
7. 保健衛生費	118,510	1.2	—	—	6,244	4.2	124,754	1.2
8. 産業経済費	1,656,264	16.5	—	—	67,766	45.8	1,724,030	16.6
9. 財産費	13,291	0.1	211,000	100.0	—	—	224,291	2.2
10. 統計調査費	13,443	0.1	—	—	2,970	2.0	16,413	0.2
11. 選挙費	2,568	—	—	—	260	0.2	2,828	—
12. 公債費	620,164	6.2	—	—	—	—	620,164	6.0
13. 諸支出金	98,055	1.0	—	—	3,234	2.2	101,289	1.0
14. 予備費	10,000	0.1	—	—	—	—	10,000	—
歳出合計	10,047,000	100.0	211,000	100.0	147,925	100.0	10,405,925	100.0
当初予算を100とし た現計予算の増加率	—	—	—	—	2.1	—	103.6	—

会 計 名	当初予算		2月追加予算(定例)		4月追加予算(専決)		5月追加予算(専決)		9月更正予算(定例)		現計予算	
	予算額	割合%	予算額	割合%	予算額	割合%	予算額	割合%	予算額	割合%	予算額	割合%
災害救助基金	1,427	0.5	—	—	2,753	100.0	—	—	—	—	4,180	1.1
母子福祉資金貸付事業費	14,398	4.7	—	—	—	—	—	—	—	—	14,398	3.9
学校生徒奨励資金	325	0.1	—	—	—	—	—	—	—	—	325	0.1
県立学校実習費	18,056	5.9	—	—	—	—	—	—	—	—	18,056	4.9
印刷事業費	7,819	2.6	—	—	—	—	—	—	—	—	7,819	2.1
用品調達事業費	40,102	13.3	—	—	—	—	—	—	—	—	40,102	10.9
畜牛増殖奨励事業費	1,501	0.5	—	—	—	—	—	—	—	—	1,501	0.4
県有牛貸付事業費	963	0.3	—	—	—	—	—	—	—	—	963	0.3
県立中央病院事業費	176,685	58.4	14,590	100.0	—	—	47,396	100.0	—	—	238,671	65.0
農業改良資金助成事業費	25,673	8.5	—	—	—	—	—	—	—	—	25,673	7.0
中小企業振興資金助成費	15,706	5.2	—	—	—	—	—	—	—	—	15,706	4.3
合 計	302,655	100.0	14,590	100.0	2,753	100.0	47,396	100.0	—	—	367,394	100.0
当初予算を100とし た現計予算の増加率	—	—	4.8	—	0.9	—	20.5	—	—	—	121.4	—

昭和35年度特別会計予算追加額調 (単位千円)

歳入の部 昭和35年度一般会計現計予算額調

(9月末現在)
(単位千円)

科 目	昭和35年度現計予算額		昭和34年度9月末予算額		昭和34年度を100とした増減率
	金額	比率	金額	比率	
1. 国税	819,465	7.9%	687,517	9.3%	119.2%
2. 地方譲与税	733,948	7.0%	617,230	8.4%	118.9%
3. 地方交付税	307	—	496	—	61.9%
4. 公企業及財産収入	85,210	0.9%	69,791	0.9%	122.1%
5. 分担金及負担金	307,376	3.0%	274,614	3.7%	111.9%
6. 使用料及手数料	3,027,638	29.1%	2,627,289	35.5%	115.2%
7. 国庫庫庫支出金	128,157	1.2%	37,286	0.5%	343.7%
8. 寄附金	133,842	1.3%	91,247	1.2%	146.7%
9. 繰入金	296,031	2.8%	270,737	3.7%	109.3%
10. 雑収入	4,347,367	41.8%	2,762,324	37.3%	157.4%
11. 雑収入	51,449	0.5%	42,658	0.6%	120.6%
12. 雑収入	100	—	100	—	100.0%
合計	230,000	2.2%	136,066	1.8%	169.0%
	243,500	2.3%	190,116	2.6%	128.1%
	821,000	7.9%	286,000	3.8%	287.1%
	10,405,925	100.0%	7,405,956	100.0%	140.5%

歳出の部

(単位千円)

科 目	昭和35年度現計予算額		昭和34年度9月末予算額		昭和34年度を100とした増減率
	金額	比率	金額	比率	
1. 議具費	46,597	0.4%	44,681	0.6%	104.3%
2. 庁舎費	967,715	9.3%	869,072	11.7%	111.4%
3. 警察費	387,898	3.7%	348,496	4.7%	111.3%
4. 土木費	2,885,922	27.8%	1,428,958	19.3%	202.0%
5. 社会及労働施設費	2,689,275	25.8%	2,390,105	32.3%	112.5%
6. 保健衛生費	604,749	5.8%	573,421	5.1%	161.9%
7. 産業経費	124,754	1.2%	107,033	1.4%	116.6%
8. 財産費	-1,724,030	16.6%	1,084,904	14.7%	158.9%
9. 統計調査費	224,291	2.2%	14,491	0.2%	154.8%
10. 選挙費	16,413	0.2%	11,165	0.2%	147.0%
11. 公債費	2,828	—	25,347	0.3%	11.2%
12. 諸支費	620,164	6.0%	606,443	8.2%	102.3%
13. 予備費	101,289	1.0%	96,842	1.3%	104.6%
14. 出費	10,000	—	5,000	—	200.0%
合計	10,405,925	100.0%	7,405,956	100.0%	140.5%

昭和35年度特別会計現計予算額調

(9月末現在)
(単位千円)

会 計 名	9 月 末 現 計 予 算		昭和34年度を100とした増減率
	昭和35年度	昭和34年度	
災害救助基金	4,180	6,255	66.8%
母子福祉資金貸付事業費	14,398	13,890	103.7
学校生徒奨励資金	325	407	79.9
県立学校実習費	18,056	18,500	97.6
印刷事業費	7,819	7,228	108.2
用品調達事業費	40,102	36,349	110.3
畜牛増殖奨励事業費	1,501	1,115	134.9
県有牛貸付事業費	985	614	156.8
県立中央病院事業費	238,671	173,474	137.6
農業改良資金助成事業費	25,673	19,401	132.3
中小企業振興資金助成費	15,706	12,631	124.3
合 計	367,394	289,862	126.7

昭和35年度現計予算科目別財源内訳調

(9月末現在)
(単位千円)

科 目	予算額	同 左 特 定 財 源					一般財源	一 般 財 源 比		特 定 財 源 と 一 般 財 源 と の 割 合	
		国 庫 金	寄附金	使用料 手数料	分担金 負担金	起 債		その他	%	%	%
農具庁費	45,597	-	342	-	-	-	46,255	1.1	0.7	99.3	
警察消防費	967,715	134,102	-	60,761	-	687,537	16.7	29.0	71.0		
土木費	387,898	26,148	934	10,075	-	350,001	8.5	9.8	90.2		
衛生費	2,885,922	1,771,542	6,000	18,528	84,326	296,185	7.2	89.7	10.3		
教育費	2,689,275	951,552	23,945	147,422	-	1,564,436	37.9	41.8	58.2		
社会施設費	604,749	255,269	162	1,127	1,490	145,503	3.5	75.9	24.1		
保健衛生費	124,754	45,816	1,000	25,839	-	46,797	1.1	62.5	37.5		
産業経済費	1,724,030	1,135,678	9,066	28,369	42,026	297,243	7.2	82.8	17.2		
財産調査費	224,291	15,000	10,000	1,261	6,000	100,000	0.3	94.6	5.4		
統計調査費	16,413	14,403	-	-	-	2,010	-	87.8	12.2		
選挙費	2,828	500	-	-	-	2,328	0.1	17.7	82.3		
償出金	620,164	2,211	-	2,310	-	583,881	14.2	5.9	94.1		
予備費	101,289	17,146	-	239	-	80,122	2.0	20.9	79.1		
予備費	10,000	-	-	-	-	10,000	0.2	-	100.0		

計	10,405,925	4,347,367	51,449	295,931	133,842	821,000	632,008	4,124,328	100.0	60.4	39.6																																																											
<p style="text-align: center;">一般財源内訳</p> <table style="width: 100%; border-collapse: collapse;"> <tr> <td style="width: 15%;">県</td> <td style="width: 15%;">地方</td> <td style="width: 15%;">交付</td> <td style="width: 15%;">税</td> <td style="width: 15%;">734,255</td> <td colspan="2"></td> <td style="width: 15%;"></td> <td style="width: 15%;"></td> <td style="width: 15%;"></td> <td style="width: 15%;"></td> <td style="width: 15%;"></td> </tr> <tr> <td>地</td> <td>場</td> <td>与</td> <td>金</td> <td>3,027,638</td> <td colspan="2"></td> <td></td> <td></td> <td></td> <td></td> <td></td> </tr> <tr> <td>入</td> <td>越</td> <td>税</td> <td>入</td> <td>111,035</td> <td colspan="2" rowspan="2" style="text-align: center;">} 計</td> <td>4,124,328</td> <td></td> <td></td> <td></td> <td></td> </tr> <tr> <td>線</td> <td>越</td> <td>金</td> <td>入</td> <td>230,000</td> <td></td> <td></td> <td></td> <td></td> <td></td> <td></td> </tr> <tr> <td colspan="4">その他一般財源的税外収入</td> <td>21,400</td> <td colspan="2"></td> <td></td> <td></td> <td></td> <td></td> <td></td> </tr> </table>												県	地方	交付	税	734,255								地	場	与	金	3,027,638								入	越	税	入	111,035	} 計		4,124,328					線	越	金	入	230,000							その他一般財源的税外収入				21,400							
県	地方	交付	税	734,255																																																																		
地	場	与	金	3,027,638																																																																		
入	越	税	入	111,035	} 計		4,124,328																																																															
線	越	金	入	230,000																																																																		
その他一般財源的税外収入				21,400																																																																		

昭和35年度現計予算費途別調

(9月末現在)
(単位千円)

区分	予算額		財源		内訳		一 般 財 源		
	予算額	百分比	国補	附金 賃租金	使用 手数料	起 価	その 他	一般財源	百分比
1.職員給与費(含諸手当)	5,321,976	31.9	1,023,186	4,110	209,870	—	61,069	2,023,741	49.1
一 般 職 員	793,144	—	193,267	3,500	58,876	—	58,871	478,630	—
一 公 共 事 業 職 員	679,884	—	129,768	—	58,876	—	49,402	441,838	—
公立学校教員	113,260	—	63,499	3,500	—	—	9,469	36,792	—
公立学校教員	485,838	—	9,061	—	144,048	—	—	332,729	—
教青委員会職員	71,147	—	813,704	—	—	—	—	813,704	—
各種委員各職	22,588	—	803	—	—	—	—	71,147	—
警察	270,172	—	—	—	4,507	—	60	265,605	—
知事議員等特別職員	29,593	—	—	—	—	—	—	29,593	—
臨時職員	22,086	—	—	610	2,439	—	2,138	10,548	—
公 共 事 業 費	8,596	—	5,069	610	—	—	413	2,504	—
その他	13,490	—	1,282	—	2,439	—	1,725	8,044	—
2.義務	1,251,218	12.0	118,767	326	4,230	—	66,466	1,061,429	25.7
恩給及び退職料	185,293	—	13,614	—	—	—	33,533	138,125	—
退職組合交付金	225,855	—	72,724	—	—	—	—	153,131	—
共済組合交付金	80,596	—	890	—	1,290	—	308	78,108	—
用具償還手当	619,219	—	2,211	—	2,310	—	31,762	582,936	—
寄宿の経費	55,675	—	16,533	67	625	—	741	37,709	—
その他	84,580	—	12,795	259	5	—	102	71,419	—
3.法令	637,912	6.1	452,402	1,340	19,078	—	6,627	158,465	3.9
生活保護費	161,880	—	128,880	—	—	—	—	33,000	—
児童措置費	31,209	—	20,468	90	—	—	—	10,651	—
児童施設措置費	23,630	—	17,754	1,000	—	—	439	4,437	—
結核医療費	38,215	—	20,026	—	—	—	—	18,189	—
伝染病予防費	10,712	—	5,355	—	—	—	—	5,357	—
その他	372,266	—	259,919	250	19,078	—	6,188	86,831	—
4.公共事業費(除給与費)	3,708,880	35.7	2,685,466	116,449	—	355,000	190,065	361,900	8.8
一 災 害	1,720,889	—	1,061,425	116,449	—	85,000	160,065	297,950	—
一 直轄事業負担金	1,702,490	—	1,624,041	—	—	59,000	—	19,449	—
5.県独自の行政施設費	285,501	—	—	—	—	211,000	30,000	44,501	—
単 独 費	1,128,298	10.9	60,626	57,049	20,868	466,000	216,888	306,867	7.4
一 災 害	793,155	—	40,641	53,665	4,503	466,000	110,525	117,823	—
一 補助金及び委託料	638,655	—	40,641	53,665	4,503	312,000	110,525	117,323	—
その他	154,500	—	—	—	—	154,000	—	500	—
6.その他の一般行政費	35,388	—	7,161	—	2,000	—	—	26,227	—
合計	299,755	—	12,824	3,386	14,365	—	106,333	162,817	—
合計	357,641	3.4	6,920	6,017	41,885	—	90,893	211,926	5.1
合計	10,405,925	100.0	4,347,367	185,291	295,931	821,000	632,008	4,124,328	100.0

白田 監

3. 今後の県財政の見通し

昭和35年度の県財政については、冒頭に述べましたとおり、本年度の普通交付税及び繰越金等は予算計上額に對し期待どおりの決定ないし見込みが得られたのでありますが、人事院勧告に基づき職員の給与改訂が本年度において実施されるとすれば、本県にとって大幅な財政負担となることは必至であり、本県財政は国の財政措置如何にかかっていると申せましょう。又本県の如き後進地域を開発するため、なお一層の公共投資等を必要とすること等を考へるとき、今後の国の財政措置につき全力を傾注するとともに、内においては県税その他諸収入の増収を図り内部留保に努め、県自体の財政構造の合理化、すなわち県財政の長期的な意味の健全化のために今後一層努力を要するところであります。

3. 昭和35年度予算の収入及び支出の概況について

本年9月末現在における一般会計の収入及び支出の状況についてその概要を申し上げますと、収入については歳入予算額104億592万余円に對し、収入済額は46億451万余円となり、収入比率は43.78%で昨年同期の46.11%に比しやや下廻っております。

なお各科目別の収入状況は別表のとおりであります。その主なものについて、収入状況と今後の見通しについて申し上げます。

県税については予算額8億1,946万余円に對し、収入済額は4億2,435万余円で収入歩合は51.78%であり、昨年同

期よりやや上廻っておりますが、県としても県税収入が最も重要な自主的財源であるので、本年も徴税機関の全力をあげて収納に努めておりますから、今後とも格段の御協力をお願いする次第であります。

地方交付税は本年においても順調に交付され、既に予算額に対して72.48%となり、昨年同期より多少上廻っております。又地方譲与税については相当下廻っておりますが、下半期においては確実に収入できるものと予想されます。

国庫支出金は予算額43億4,736万余円に対し、収入済額は12億2,046万円です。予算額に比し28.07%の低率となっておりますが、本年も補助事業も順調に進捗しているのです。これが補助金の早期交付について度々要請しているところであり、下半期に入れば収入目標も達成されると考えられます。

その他の諸収入についても前年同期程度であります。なお一層これが確保に努力する所存であります。

次に支出の状況については、一般会計は別表に示すとおり歳出予算額104億592万余円に対し支出済額53億7,210万余円です。その比率は52.1%を示しておりますが、収入の状況及びそれぞれの事業内容等を考慮して執行に努めております。

なお同上のほか、繰越予算額1億1,232万余円に対し5,796万余円、比率にして53.8%が支出されております。

特別会計の収入、支出の状況は別表のとおりで、母子福祉資金貸付事業費ほか四会計は、いずれも収支の均衡を保持しておりますが、災害救助基金ほか五会計は収入に比し支出が超過しております。しかし、その内容を検討しま

すと昨年度も繰上充用した県立中央病院会計については、本年度においても相当不足が予想されますが、その他については、いずれも事業収入の時期の関係であり、下半期においては収支の均衡が保持されるものであります。

なお、中小企業振興資金助成事業費会計において前年度からの事業繰越額480万円ありますが、支出の比率は14.6%となっております。

以上一般会計及び特別会計の収入、支出の概況を説明いたしました。が、予算の執行に当っては本年度も収入の早期確保に努めるとともに、支出については経費の効率的な使用に留意し、県民の福祉を増進する施策の推進に留意するとともに、中央・地方を通ずる財政経済の動向を洞察し、財政運営の健全化等に努めている次第であります。

昭和35年度一般会計収入状況調

9月未現在 (単位千円)

科 目	予 算 額	繰越事業費 財源充当額	計	収入済額	予 算 残 額	予算に対する収入の対比	
						昭和35年度%	昭和34年度%
1. 県 税	819,465	—	819,465	424,333	395,132	51.78	48.92
2. 地方譲与税	307,376	—	307,376	106,756	200,620	34.73	33.70
3. 地方交付税	3,027,638	—	3,027,638	2,194,289	833,349	72.48	70.18
4. 公企業及財産収入	128,157	—	128,157	96,991	31,166	75.68	30.42
5. 分租金及負担金	133,842	—	138,842	465	133,377	0.35	0.35
6. 使用料及手数料	296,031	—	296,031	136,615	159,416	46.15	47.19
7. 国庫支出金	4,347,367	—	4,347,367	1,220,460	3,126,907	28.07	26.84
8. 寄 附 金	51,449	—	51,449	6,935	44,514	13.48	7.10
9. 繰 入 金	100	—	100	0	100	0	0
10. 繰 越 金	230,000	112,323	342,323	343,331	1,008	141.68	100.83
11. 雑 収 入	243,500	—	243,500	74,337	169,163	30.53	37.17
12. 県 債 入 債	821,000	—	821,000	0	821,000	0	0
計	10,405,925	112,323	10,518,248	4,604,513	5,913,735	43.78	46.11

昭和35年度一般会計支出状況調

9月未現在 (単位千円)

科 目	予 算 額	予算決定後増額 (前年度繰越額 加算費除額)	計	支出済額	予算残額	予算に対する支出 済額比率 昭和35年度% 昭和34年度%	備 考
2. 会 費	968,089	—	968,089	436,288	531,801	45.1	44.5
3. 警察費	387,898	—	387,898	166,458	221,440	42.9	42.6
4. 土木費	2,885,997	34,959	2,920,956	624,497	2,296,459	21.4	26.0
5. 教育費	2,689,275	—	2,689,275	1,185,165	1,504,110	44.1	44.0
6. 社会及労働施設費	604,749	—	604,749	180,255	424,494	29.8	44.9
7. 保健衛生費	124,754	—	124,754	38,717	86,037	31.0	28.4
8. 産業経産費	1,724,225	19,284	1,743,509	411,483	1,332,026	23.6	25.3
9. 財産管理費	224,291	51,500	275,791	17,037	258,754	6.2	44.7
10. 統計調査費	16,413	—	16,413	9,357	7,056	57.0	42.9
11. 選挙費	2,828	—	2,828	1,346	1,482	47.6	88.5
12. 選挙準備費	620,164	—	620,164	258,424	361,740	41.6	43.8
13. 選挙支備費	101,289	6,580	107,869	22,052	85,817	20.4	21.5
14. 予備費	9,356	—	9,356	—	9,356	—	—
合 計	10,405,925	112,323	10,518,248	3,372,107	7,146,141	32.1	38.4

予備費より374千円充用を含む。
予備費より75千円充用を含む。
予備費より195千円充用を含む。
各科目充用額を除く。

00686

昭和35年度特別会計収入状況調

9月末現在 (単位千円)

会 計 名	予算額	繰越事業費 財源充当額	計	収入済額	予算残額	予算に対する収入の対比	
						昭和35年度%	昭和34年度%
災害救助基金	4,180	—	4,180	397	3,783	9.49	0.58
母子福祉資金貸付事業費	14,398	—	14,398	6,916	7,482	48.03	35.48
学校生徒奨励事業費	325	—	325	325	0	100.00	99.85
県立学校実習費	18,056	—	18,056	6,008	12,048	33.27	30.41
印刷事業費	7,819	—	7,819	4,311	3,508	55.13	58.21
用品調達事業費	40,102	—	40,102	6,488	35,614	16.17	16.70
畜産増殖奨励事業費	1,501	—	1,501	43	1,458	2.86	20.66
県有牛貸付事業費	963	—	963	53	910	5.50	150.31
県立中央病院成事業費	238,671	—	238,671	55,357	183,314	23.19	17.66
農業改良資金助成事業費	25,673	—	25,673	10,643	15,030	41.45	28.15
中小企業振興資金助成事業費	15,706	4,800	20,506	5,098	15,408	24.86	1.97
計	357,394	4,800	372,194	95,639	276,555	25.69	21.81

00687

昭和35年度特別会計支出状況調

9月末現在 (単位千円)

会 計 名	予算額	予算決定後増 加額(前年度 繰越事業費 控除)	計	支出済額	予算残額	予算に対する支出済額比率	
						昭和35年度%	昭和34年度%
災害救助基金	4,180	—	4,180	2,127	2,053	50.9	13.2
母子福祉資金貸付事業費	14,398	—	14,398	5,313	9,085	36.9	36.4
学校生徒奨励事業費	325	—	325	14	311	4.3	—
県立学校実習費	18,056	—	18,056	7,894	10,162	43.4	52.0
印刷事業費	7,819	—	7,819	3,278	4,541	41.9	41.1
用品調達事業費	40,102	—	40,102	13,857	26,245	34.6	30.8
畜産増殖奨励事業費	1,501	—	1,501	1,015	486	67.6	70.1
県有牛貸付事業費	963	—	963	23	940	2.4	—
県立中央病院成事業費	238,671	—	238,671	121,940	116,731	51.8	48.6
農業改良資金助成事業費	25,673	—	25,673	11,672	14,001	45.5	9.9
中小企業振興資金助成事業費	45,706	4,800	20,506	4,500	16,006	21.9	—
合 計	357,394	4,800	372,194	171,635	200,561	46.1	40.1

4. 昭和34年度歳入歳出決算について

昭和34年度一般会計及び特別会計についてその決算の概要を説明いたします。

昭和34年度一般会計82億5,564万円の予算に対し歳入決算額は82億4,542万余円であり、また歳出決算額80億144万余円で、歳入歳出差引2億3,100万余円を翌年度に繰越すことになりました。

昭和34年度における県財政の状況は、伊勢湾台風の災害に対する復旧事業が多額の経費を要したにもかかわらず、その収支状況が好転しているのは、

1. 伊勢湾台風の影響に対する各種大規模な国の助成措置により県の財政負担が可成り軽減せられたこと。
2. 昭和34年度において経済界の好況持続が地方収入に反映し、地方税において自然増収があるとともに、地方交付税においても国の予算補正に伴って追加交付されたこと。
3. 昭和33年度における県財政においては若干の単年度赤字を生じたため、この赤字を補うため、昭和34年度当初から極力経費の節減を図り、財政構造の健全化に努力を払うとともに、健全財政の方針を堅持しつつ後進性打倒に必要な経費を措置したこと

等により本年度も黒字決算となりましたことは、誠に喜びに堪えないところであります。

特別会計については災害救助基金ほか十会計の歳入決算額2億3,816万余円に対し歳出決算額は2億6,696万余円で差引2,880万余円の赤字となっておりますが、これは県立中央病院会計における4,739万余円の歳入不足を他会計の黒字で償った結果に因るもので、この不足額は翌年度歳入より繰上充用しており、その他の会計においては大体健全な運営であります。

昭和34年度一般会計歳入歳出決算額調

1. 歳入の部

(単位 千円)


科 目	予 算 額	決 算 額	予 算 に 対 し		予 算 対 する 決 算 額 の 比 率
			増	減	
1. 県 税	887,517	806,326	118,809	—	117.3%
2. 地 方 譲 与 税	274,614	309,302	34,688	—	112.6
3. 地 方 交 付 税	2,692,461	2,744,183	51,722	—	101.9
4. 公 企 業 及 財 産 收 入	37,339	31,887	—	5,452	85.4
5. 分 担 金 及 負 担 金	96,940	92,980	—	3,960	95.9
6. 使 用 料 及 手 数 料	275,454	286,879	11,425	—	104.1
7. 国 庫 支 出 金	3,389,257	3,161,044	—	228,213	93.3
8. 寄 附 金	47,421	40,998	—	6,423	86.5
9. 繰 入 金	147	146	—	1	99.3
10. 繰 入 金	187,592	187,592	—	—	100.0
11. 雑 収 入	196,898	299,189	102,291	—	152.0
12. 県 債	370,000	284,900	—	85,100	77.0
計	8,255,640	8,245,426	318,935	329,149	99.9

2. 歳出の部

(単位 千円)

科 目	予 算 額	決 算 額			不 用 額	予算に対する決 算額の比率 %
		支出済額	翌年度繰越額	計		
1. 歳入歳出差引残額	47,697	47,122	—	47,122	575	98.8
2. 県庁費	869,576	851,563	—	851,563	18,013	97.9
3. 警察消防費	351,403	347,310	—	347,310	4,093	98.8
4. 土木費	1,914,534	1,872,455	34,959	1,907,414	7,120	99.6
5. 社会及労働施設費	2,412,291	2,407,910	—	2,407,910	4,381	99.8
6. 保健衛生費	407,032	392,152	—	392,152	14,880	96.3
7. 産業雑費	115,535	113,657	—	113,657	1,878	98.4
8. 産業雑費	1,312,241	1,143,407	19,284	1,162,691	149,550	88.6
9. 財政調査費	65,382	13,744	51,500	65,244	138	99.8
10. 統計調査費	12,233	12,057	—	12,057	176	98.6
11. 選挙費	25,347	24,727	—	24,727	620	97.6
12. 公債費	606,443	570,491	—	570,491	35,952	94.1
13. 諸支出金	115,298	105,500	6,580	112,080	3,218	97.2
14. 予備費	628	—	—	—	628	—
計	8,255,640	7,902,095	112,323	8,014,418	241,222	97.4

3. 歳入歳出差引残額	231,008
4. 予算繰越にかかる未収入特定財源	88,491
5. 差引繰延額	△ 14,424
6. 差引昭和34年度未実質黒字額	305,075
7. 昭和27年度以前の国債借入金未納負担金にかかる交付公債の未償還元金	△ 67,005
8. 昭和31年度借換債未償還元金	△ 104,137
9. 再差引実質収支	133,933



予算繰越に関する調

(単位千円)

区 分	予 算 計上額 (A)	支出済額 (B)	(B) の 財 源 内 訳					不用額 (C)	繰越額 (A)-(B)-(C) (D)	(D) の 財 源 内 訳								(D) 1 (E)		
			国 庫 支出金	分 担 金 寄 附 負 担 金	地 方 債	そ の 他 特 定 財 源	一 般 財 源			既 収 入 特 定 財 源				左 の うち 未 収 入 特 定 財 源						
										国 庫 支出金	分 担 金 寄 附 負 担 金	地 方 債	そ の 他 特 定 財 源	一 般 財 源	国 庫 支出金	地 方 債	そ の 他 特 定 財 源		計 (E)	
一人件費	690	642	196	-	-	-	446	48	-	-	-	-	-	-	-	-	-	-	-	-
農業試験場費	582	581	154	-	-	-	427	1	-	-	-	-	-	-	-	-	-	-	-	-
新市町村建設促進費	108	61	42	-	-	-	19	47	-	-	-	-	-	-	-	-	-	-	-	-
二物件費	10,061	8,166	3,897	-	-	854	3,415	295	1,600	-	-	-	1,600	-	-	-	-	-	-	1,600
農業試験場費	6,039	6,039	2,803	-	-	854	2,382	-	-	-	-	-	-	-	-	-	-	-	-	-
県庁舎建設調査費	2,090	485	-	-	-	-	485	5	1,600	-	-	-	1,600	-	-	-	-	-	-	1,600
新市町村建設促進費	1,932	1,642	1,094	-	-	-	548	290	-	-	-	-	-	-	-	-	-	-	-	-
三維持補修費	-	-	-	-	-	-	-	-	-	-	-	-	-	-	-	-	-	-	-	-
四扶助費補助費等	26,766	20,185	19,468	40	-	-	677	1	6,580	4,015	-	-	2,565	2,565	-	-	-	2,565	4,015	4,015
農業試験場費	1,015	1,014	297	40	-	-	677	1	-	-	-	-	-	-	-	-	-	-	-	-
新市町村建設促進費	25,751	19,171	19,171	-	-	-	-	-	6,580	4,015	-	-	2,565	2,565	-	-	-	2,565	4,015	4,015
五普通建設事業費	683,113	579,176	364,110	48,599	5,700	113,200	47,567	2,294	101,643	0	1,771	300	99,572	28,564	50,000	5,112	83,676	17,967	17,967	
1. 補助事業費	631,540	578,203	364,110	48,599	5,700	113,200	46,594	2,289	51,043	0	1,771	300	48,972	28,564	-	5,112	33,676	17,367	17,367	
道路改良事業費	134,200	126,147	87,637	10,810	-	25,200	2,500	121	7,932	-	793	-	7,139	5,288	-	-	5,288	2,644	2,644	
橋梁架換事業費	183,530	171,732	116,850	-	-	51,000	3,882	353	11,445	-	-	-	11,445	7,630	-	-	7,630	3,815	3,815	
道路橋梁補修事業費	46,200	41,373	20,744	1,036	-	15,000	4,593	115	4,712	-	246	-	4,466	2,356	-	-	2,356	2,356	2,356	
臨時就労対策道路事業費	65,680	63,828	40,620	6,993	-	12,000	4,215	52	1,800	-	180	-	1,620	1,200	-	-	1,200	600	600	
緊急砂防事業費	20,100	17,096	11,400	-	5,700	-	4	4	3,000	-	-	300	2,700	2,000	-	-	2,000	1,000	1,000	
街路事業費	60,300	56,615	37,742	6,433	-	10,000	2,440	115	3,570	-	357	-	3,213	2,380	-	-	2,380	1,190	1,190	
漁港修築事業費	30,421	27,587	13,875	4,140	-	-	9,572	1,534	1,300	-	195	-	1,105	650	-	-	650	650	650	
県営畑地かんがい事業費	87,380	70,340	31,965	19,187	-	-	19,188	-	17,040	-	-	-	17,040	6,816	-	5,112	11,928	5,112	5,112	
地盤変動対策事業費	3,729	3,485	3,277	-	-	-	208	-	244	-	-	-	244	244	-	-	244	-	-	
2. 単独事業費	51,573	973	-	-	-	-	973	-	50,600	-	-	-	50,600	-	50,000	-	50,000	600	600	
農業試験場費	1,573	873	-	-	-	-	873	-	700	-	-	-	700	-	-	-	-	700	700	
県庁舎建設費	50,000	100	-	-	-	-	100	-	49,900	-	-	-	49,900	-	50,000	-	50,000	△100	△100	
3. 国直轄事業負担金	-	-	-	-	-	-	-	-	-	-	-	-	-	-	-	-	-	-	-	
4. 同級他団体施行事業負担金	-	-	-	-	-	-	-	-	-	-	-	-	-	-	-	-	-	-	-	
六災害復旧事業費	8,555	6,030	5,078	-	500	-	452	25	2,500	-	-	-	2,500	2,250	-	-	2,250	250	250	
1. 補助事業費	8,555	6,030	5,078	-	500	-	452	25	2,500	-	-	-	2,500	2,250	-	-	2,250	250	250	
34年災害港湾復旧費	8,555	6,030	5,078	-	500	-	452	25	2,500	-	-	-	2,500	2,250	-	-	2,250	250	250	
2. 単独事業費	-	-	-	-	-	-	-	-	-	-	-	-	-	-	-	-	-	-	-	
3. 国直轄事業負担金	-	-	-	-	-	-	-	-	-	-	-	-	-	-	-	-	-	-	-	
4. 同級他団体施行事業負担金	-	-	-	-	-	-	-	-	-	-	-	-	-	-	-	-	-	-	-	
七受託事業費	-	-	-	-	-	-	-	-	-	-	-	-	-	-	-	-	-	-	-	
1. 国からのもの	-	-	-	-	-	-	-	-	-	-	-	-	-	-	-	-	-	-	-	
2. 市町村からのもの	-	-	-	-	-	-	-	-	-	-	-	-	-	-	-	-	-	-	-	
3. その他	-	-	-	-	-	-	-	-	-	-	-	-	-	-	-	-	-	-	-	
八失業対策事業費	-	-	-	-	-	-	-	-	-	-	-	-	-	-	-	-	-	-	-	
1. 補助事業費	-	-	-	-	-	-	-	-	-	-	-	-	-	-	-	-	-	-	-	
2. 単独事業費	-	-	-	-	-	-	-	-	-	-	-	-	-	-	-	-	-	-	-	
九その他	60	22	14	-	-	-	8	38	-	-	-	-	-	-	-	-	-	-	-	
新市町村建設促進費	60	22	14	-	-	-	8	38	-	-	-	-	-	-	-	-	-	-	-	
合 計	729,245	614,221	392,763	48,639	6,200	114,054	52,565	2,701	112,323	4,015	1,771	300	106,237	33,379	50,000	5,112	88,491	23,832	23,832	

昭和35年

支払繰延に關する調

(単位千円)

区 分	總 額 (A)	左 の 財 源				内 訳				(A) — (B)	
		既 收 入 庫 出 金	地 方 債	特 定 財 源 其 他 財 源	小 計	一 財 源	未 收 入 庫 出 金	地 方 債	特 定 財 源 其 他 財 源		小 計 (B)
災害融資損失補償金 (住宅資金)	6,367	—	—	—	—	6,367	—	—	—	—	6,367
{ (商工資金)	224	—	—	—	—	224	—	—	—	—	224
工場勝致奨励金	6,143	—	—	—	—	6,143	—	—	—	—	6,143
国庫補助返納金	4,573	—	—	—	—	4,573	—	—	—	—	4,573
計	3,484	3,484	—	—	3,484	—	—	—	—	—	3,484
	14,424	3,484	—	—	3,484	10,940	—	—	—	—	14,424

1. 歳入の部 昭和34年度特別会計歳入歳出決算額調

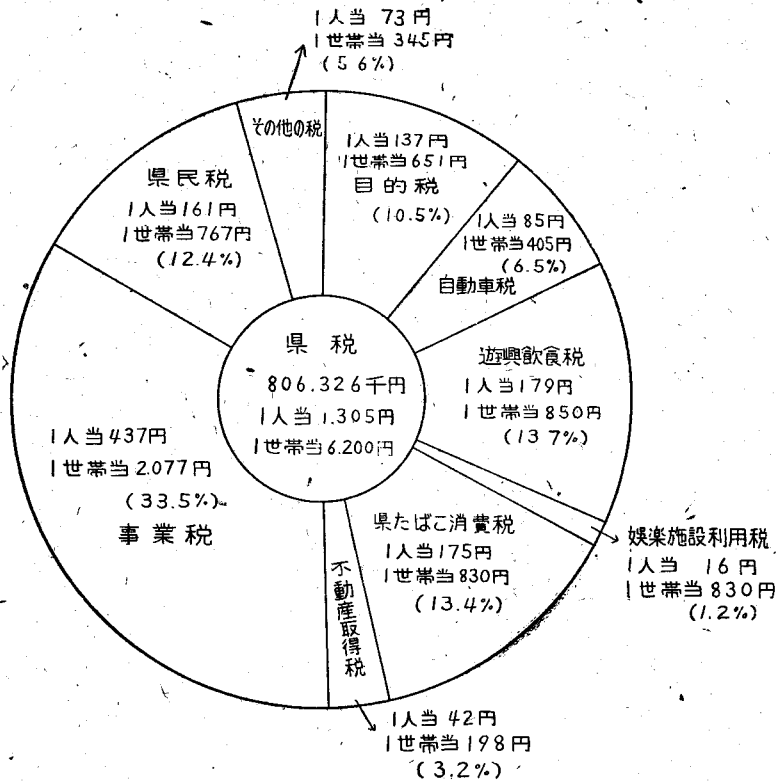
(単位千円)

会 計 名	予 算 額	決 算 額	予 算 に 対 し て		予 算 額 に 対 する 決 算 額 の 比 率 %
			増	減	
災害救助基金	7,391	4,584	-	2,807	62.0
母子福祉資金貸付事業費	13,890	16,846	2,956	-	121.3
学校生徒奨励費	407	410	3	-	100.7
県立学校実習費	19,132	17,981	-	1,151	94.0
印刷事業費	7,355	7,965	610	-	108.3
用品調達事業費	36,349	34,889	-	1,460	96.0
畜牛増殖奨励事業費	1,113	1,118	5	-	100.4
県有牛貸付事業費	924	962	38	-	104.1
県立中央病院事業費	179,629	119,681	-	59,948	66.6
農業改良資金助成事業費	23,616	19,739	-	3,877	83.6
中小企業振興資金助成費	14,211	13,987	-	224	98.4
合 計	304,017	238,162	3,612	69,466	78.3

2. 歳出の部

会 計 名	予 算 額	決 算 額		不 用 額	予 算 額 に 対 する 決 算 額 の 比 率 %
		決 算 額	翌年度繰越額		
災害救助基金	7,391	4,584	-	2,807	62.0
母子福祉資金貸付事業費	13,890	13,798	-	92	99.3
学校生徒奨励費	407	86	-	321	21.1
県立学校実習費	19,132	16,733	-	2,399	87.5
印刷事業費	7,355	6,882	-	473	93.6
用品調達事業費	36,349	32,187	-	4,162	88.5
畜牛増殖奨励事業費	1,113	1,075	-	38	96.6
県有牛貸付事業費	924	909	-	15	98.4
県立中央病院事業費	179,629	167,077	-	12,552	93.0
農業改良資金助成事業費	23,616	9,875	-	13,741	41.8
中小企業振興資金助成費	14,211	8,960	4,800	451	96.8
合 計	304,071	212,166	4,800	37,051	87.8

昭和34年度決算税目別県税負担状況



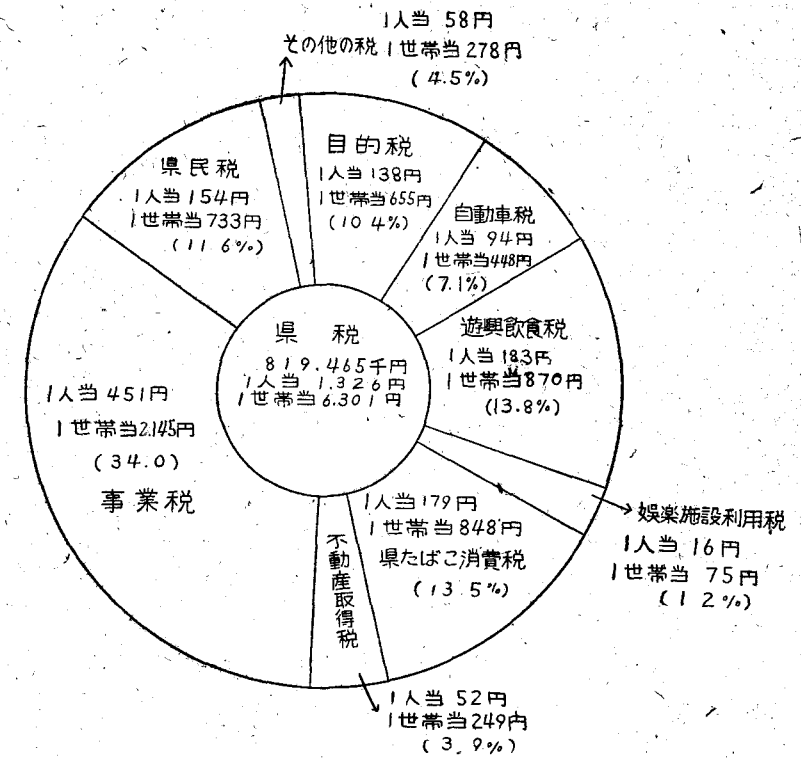
鳥取県人口 617,940人

同 世帯 130,048世帯

5. 県民の県税負担状況

県民の皆さんの県税の負担状況は次表に示すとおり、昭和34年度においては一世帯当り6,200円、昭和35年度に
おいては6,301円となり1.6%の増となっています。

昭和35年度予算税目別県税負担状況



鳥取県人口 617,940人
同 世帯 130,048世帯

00699 昭和35年度県税収入額調

(昭和35年9月末現在)

(単位千円)

税目	予算額 C	調定額 A	収入額			未納額	備考
			収入済額 B	予算対比 する割合 C	調定対比 する割合 A		
県民税	95,364	99,728	45,988	48.2	46.1	53,740	
現年度分	83,490	80,467	38,054	45.6	47.3	42,413	
過年度分	5,242	7,131	5,618	107.2	78.8	1,513	
滞納繰越分	6,632	12,130	2,316	34.9	19.1	9,814	
事業税	278,965	226,417	170,517	61.1	75.3	55,900	
現年度分	243,934	191,328	147,086	60.3	76.9	44,242	
過年度分	30,368	29,888	22,413	73.8	75.0	7,475	
滞納繰越分	4,663	5,201	1,018	21.8	19.6	4,183	
不動産取得税	32,351	23,434	16,745	51.8	71.5	6,689	
現年度分	18,610	3,609	2,052	11.0	56.9	1,557	
過年度分	12,927	19,051	14,513	112.3	76.2	4,538	
滞納繰越分	814	774	180	22.1	23.3	594	
県たばこ消費税	110,305	58,616	58,616	53.1	100.0	—	
現年度分	110,303	58,616	58,616	53.1	100.0	—	
過年度分	1	—	—	—	—	—	
滞納繰越分	1	—	—	—	—	—	
娯楽施設利用税	9,716	5,291	4,762	49.0	90.0	529	
現年度分	9,640	4,913	4,754	49.3	96.8	159	
過年度分	1	—	—	—	—	—	
滞納繰越分	75	378	8	10.7	2.1	370	
遊興飲食税	113,198	71,614	46,718	41.3	65.2	24,896	
現年度分	109,307	62,009	43,634	39.9	70.4	18,375	
過年度分	1	2,642	1,269	—	48.0	1,373	
滞納繰越分	3,890	6,963	1,815	46.7	26.1	5,148	
自動車税	58,220	62,886	27,006	46.4	42.9	35,880	
現年度分	57,367	60,583	26,432	46.1	43.6	34,151	
過年度分	1	354	280	—	79.1	74	
滞納繰越分	852	1,949	294	34.5	15.1	1,655	
鉱区税	4,485	7,269	4,114	91.7	56.6	3,155	
現年度分	4,038	5,254	4,009	99.3	76.3	1,245	
過年度分	1	58	55	—	94.8	3	
滞納繰越分	446	1,957	50	11.2	2.6	1,907	
狩猟者税	2,754	7	—	—	—	7	
現年度分	2,752	—	—	—	—	—	
過年度分	1	—	—	—	—	—	
滞納繰越分	1	7	—	—	—	7	
固定資産税	28,590	27,640	14,070	49.2	50.9	13,570	
現年度分	28,588	27,640	14,070	49.2	50.9	13,570	
過年度分	1	—	—	—	—	—	
滞納繰越分	1	—	—	—	—	—	
目的税	85,210	51,709	35,797	42.0	69.2	15,911	
現年度分	85,186	51,709	35,797	42.0	69.2	15,911	
過年度分	1	—	—	—	—	—	
滞納繰越分	23	—	—	—	—	—	
旧法による税収入	307	668	—	—	—	668	
現年度分	—	—	—	—	—	—	
過年度分	—	—	—	—	—	—	
滞納繰越分	307	668	—	—	—	668	
県税合計	819,465	635,279	424,333	51.8	66.8	210,946	
現年度分	753,215	546,128	374,504	49.7	68.6	171,624	
過年度分	48,545	59,124	44,148	90.9	74.7	14,976	
滞納繰越分	17,705	30,027	5,681	32.1	18.9	24,346	

12月12日

6. 県債、一時借入金及び財産の状況について

(1) 県債について

昭和35年度地方債は、総額において前年度1,100億円から1,500億円と400億円の増となっており、このうち一般会計債85億円の増は34年発生伊勢湾台風の災害復旧及び災害関連事業に充てられるものであり、なお本年度より国の特別会計の直轄事業にかかる交付公債制度が廃止されたことに伴い、新に直轄事業債160億円が計上されています。次に準公営企業及び公営企業は国民生活の水準の向上に対応した事業の充実を図るため、昨年に引き続き更に夫々67億円、88億円の増となっています。

昭和35年度県債については、上述の方針を充分考慮の上、慎重に検討を加え昨年度よりの継続事業である庁舎改築事業を始め、確実に見込み得る限度に止めているので県債の予算計上額は、おおむね配分を受ける見通しであります。

昭和35年度県債全体計画

(単位 地方債計画額百万円
本県分千円)

区分	地方債計画額	本 県				分		備 考	
		計業 画費	負 担 区 分	県 負 担 内 訳	越 上 額	債 額 内 示 額			
			国庫負担	県負担	寄付金, 他	細県負担	予 計 上 額		
1. 一般会計事業	560	1,642,754	1,115,918	526,836	102,326	424,510	386,000	307,000	
(1) 一般補助事業	120	270,505	170,601	99,902	6,326	93,576	73,000	85,000	
(2) 災害復旧事業	215	1,161,251	930,317	230,934	—	230,934	213,000	222,000	
過年度単独	105	991,251	930,317	60,934	—	60,934	59,000	52,000	
過年度単独	60	170,000	—	170,000	—	170,000	154,000	170,000	
現年発生補助	20	—	—	—	—	—	—	—	
現年発生単独	15	—	—	—	—	—	—	—	
火災/復興/教育/施設	15	—	—	—	—	—	—	—	
火災/復興/教育/施設	145	—	—	—	—	—	—	—	
(3) 議設一般単独事業	80	211,000	15,000	196,000	96,000	100,000	100,000	—	
(4) 議設一般単独事業	205	—	—	—	—	—	—	—	
2. 準公営企業	75	—	—	—	—	—	—	—	
(1) 港湾整備事業	27	—	—	—	—	—	—	—	
(2) 簡易水道事業	27	—	—	—	—	—	—	—	
(3) 簡易水道事業	7	—	—	—	—	—	—	—	

(4) 下水道市分業	90	—	—	—	—	—	—	—	—	
(5) 宅地造成事業	6	—	—	—	—	—	—	—	—	
3. 公営企業会計事業	575	424,430	2,423	422,007	6,027	415,980	445,980	410,000		
(1) 電気事業	135	370,980	—	370,980	—	370,980	370,980	355,000		
(2) 水道事業	300	—	—	—	—	—	—	—		
(3) 交通事業	20	—	—	—	—	—	—	—		
(4) 病院事業	12	43,450	2,423	41,027	6,027	35,000	40,000	35,000		
(5) 市域内其他公営企業	108	10,000	—	10,000	—	10,000	35,000	10,000		
4. その他(厚生年金)	52	15,000	—	15,000	—	15,000	177,000	15,000		
5. 直轄事業	160	1,105,608	806,633	298,975	—	298,975	211,000	255,000		
合 計	1,552	3,187,792	1,924,974	1,262,818	108,353	1,154,465	1,219,980	997,000		

00703

00704

費 途	35年3月末現在額	35年4～9月増減額		35年9月末現在額
		借入額	償還額	
一 費 計	3,531,981	586,835	151,089	3,966,727
教 育 費	144,946	—	10,178	134,768
社会及労働施設費	121,005	—	9,535	111,469
保健衛生費	5,372	—	691	4,681
普通土木費	1,911,851	316,902	51,825	2,176,928
農業土木費	75,756	—	4,589	71,167
産業復興費	328,321	28,000	15,366	340,955
災害復旧費	751,789	198,301	39,069	911,021
その他費	135,181	—	19,835	115,346
転貸他債計費	57,760	42,632	—	100,392
特別会計費	1,501,131	682,000	25,764	2,157,370
病院事業費	135,958	12,000	6,171	141,787
発電事業費	1,355,173	670,000	19,590	2,015,583
合 計	5,033,112	1,257,835	176,850	6,124,097

(2) 一時借入金について
 昭和35年度上半期における資金繰の状況は、前年度決算が黒字決算でもあり、さらに災害復旧事業等の国庫支出金の適期収入、その他諸収入の収入促進をはかったことと、毎月の資金計画により、事業の進捗に応じて支出の調整を図った結果、順調に推移し、一時借入金は皆無であります。

(3) 財産について
 昭和35年9月30日現在における県有財産は、次のとおりであります。

土地	2,496,972.36坪
建物	83,230.76坪
立木	563,404石
船舶	14隻
自動車	152台
重要機械器具	120台

7. お す び

以上をもちまして県財政の概況を終わりたいと思っておりますが、昭和35年度におきましては先に御説明申し上げたとおり、給与改訂等の問題を内包し財政運営も必ずしも楽観を許さないと思われるのでありますが、後進性打開の施策を中心に適切なる財政運営の途を講じつつ、より効果的な財政運営に努力いたしたいと存じますので、県民各位の格別の御協力と御支援をお願い申し上げます。

00706

1. 昭和34年度決算費途別調

(単位千円)

区 分	決 算 額		財 源 内 訳					一 般 財 源	
	決算額	百分比	国 補	寄附金 負担金	使用料 手数料	起 債	その他	一般財源	百分比
1. 職員給与費(含諸手当)	3,050,195	38.6	890,273	3,962	181,911	2,876	61,499	1,909,674	52.7
一 般 職 員	707,160	—	132,152	3,267	36,090	2,737	56,191	476,723	—
一 般 職 員	613,658	—	89,793	—	36,090	—	42,699	445,076	—
公 共 事 業 職 員	93,502	—	42,359	3,267	—	2,737	13,492	31,647	—
県 立 学 校 職 員	445,990	—	8,093	—	143,118	—	—	294,779	—
義 務 教 育 職 員	1,512,960	—	741,548	—	—	—	—	771,412	—
教 育 委 員 会 職 員	65,835	—	—	—	—	—	—	65,835	—
各 種 委 員 会 職 員	21,314	—	586	—	—	—	—	20,728	—
警 察 職 員	242,748	—	—	—	—	—	—	242,748	—
知 事 議 員 等 特 別 職 員	28,852	—	—	—	—	—	—	28,852	—
臨 時 職 員	25,336	—	7,894	695	2,703	139	5,308	8,597	—
公 共 事 業	9,823	—	6,290	695	—	139	1,200	1,499	—
そ の 他	15,513	—	1,604	—	2,703	—	4,108	7,098	—
2. 義 務 費	1,031,842	13.0	49,394	90	4,686	—	76,520	901,152	24.8
恩 給 及 び 退 隠 料	161,306	—	12,798	—	—	—	36,395	112,113	—
退 職 手 当	115,966	—	15,225	—	—	—	—	100,741	—
共 済 組 合 交 付 金	72,430	—	783	—	1,684	—	598	69,365	—
県 債 償 還 金	569,606	—	—	—	2,310	—	38,064	529,232	—
宿 日 直 手 当	45,117	—	13,766	81	632	—	485	30,153	—
そ の 他	67,417	—	6,822	9	60	—	978	59,548	—
3. 法 令 経 費	(6,580) 622,629	7.9	(4,015) 440,245	1,239	16,683	—	10,445	(2,565) 154,017	4.2
生 活 保 護 費	164,460	—	128,873	—	18	—	340	35,229	—
児 童 置 費	30,083	—	19,778	118	—	—	—	10,187	—
県 立 施 設 措 置 費	25,913	—	19,082	1,081	485	—	—	5,265	—
結 核 医 療 費	38,343	—	19,708	—	—	—	—	18,635	—
伝 染 病 予 防 費 市 町 村 負 担 金	7,300	—	3,197	—	—	—	—	4,103	—
参 議 院 議 員 選 挙 費	15,602	—	15,602	—	—	—	—	—	—
県 会 議 員 選 挙 費	7,770	—	—	—	—	—	—	7,770	—
そ の 他	(6,580) 333,158	—	(4,015) 234,005	40	16,180	—	10,105	(2,565) 72,828	—
4. 公 共 事 業 費 (除 給 与 費)	(53,543) 2,310,072	29.2	1,742,002	(1,771) 97,177	—	(300) 128,056	136,510	(51,472) 206,327	5.7
一 般 費	(51,043) 1,339,904	—	834,901	(1,771) 97,177	—	(300) 78,091	136,510	(48,972) 193,225	—
災 害	(2,500) 970,168	—	907,101	—	—	49,965	—	(2,500) 13,102	—
5. 県 独 自 の 行 政 施 策 費	(52,200) 582,514	7.4	31,962	27,477	7,856	157,930	104,633	(52,200) 252,656	7.0
単 独	(50,600) 303,424	—	22,699	24,459	1,946	153,597	18,978	(50,600) 81,745	—
一 般 費	(50,600) 188,003	—	22,699	24,459	1,946	39,996	18,569	(50,600) 80,334	—
災 害	115,421	—	—	—	—	113,601	409	1,411	—
補 助 金 及 び 委 託 料	61,154	—	1,916	—	810	4,083	—	54,345	—
そ の 他	(1,600) 217,936	—	7,347	3,018	5,100	250	85,655	(1,600) 116,566	—
6. そ の 他 の 一 般 行 政 費	304,843	3.9	7,047	5,630	37,421	—	53,013	201,732	5.6
合 計	(112,323) 7,902,095	100.0	(4,015) 3,160,923	(1,771) 135,575	248,557	(300) 288,862	442,620	(106,237) 3,625,558	100.0

() 響は予算繰越額で外書

一 般 財 源 内 訳	
県 税	721,637
地 方 交 付 税	2,637,946
入 場 譲 与 税	133,650
繰 越 金	49,983
そ の 他 一 般 財 源 的 税 外 収 入	82,342
計	3,625,558

過 年 度 収 入 中 よ り 原 科 目 へ 振 替 分	
国 庫 補 助 金	11,002
寄 附 負 担 金	4,360
計	15,362
国 庫 補 助 金 よ り 起 債 へ 振 替	4,333

純 繰 越 金 充 当	
国 庫 補 助 金	2,775
使 用 料 , 手 数 料	22,166
寄 附 負 担 金	992
繰 越 金	107,946
そ の 他	97,129
計	231,008

鳥 取 県 公 報 (号 外) 第 58 号 昭 和 35 年 11 月 30 日 水 曜 日

55 ~ 56

55

00707

2. 昭和34年度一般会計歳入歳出決算額消費的

(1) 総括表

区分 事業名	決算 総額	消 費 的 経 費														決 算 額				
		人 件 費				物 件 費				そ の 他						決算額	決 算 額			
		議員委 員報酬	基本給	職員手当	その他	旅 費	需要費	交際費	維 持 修繕費	扶助費	補助交付金		寄附負担金		その他		国庫補助金	国補のうち		寄附金 負担金
											市町村	その他	市町村	その他		市町村への 交付金		諸団体への 交付金		
一般事業	(8,180) 5,184,713						(1,600) 306,093	4,174	118,827	207,753	(6,580) 133,792	104,655	5,582	11,547	750,162	(8,180) 5,184,713	(4,015) 1,346,431	90,845	55,116	9,921
補助事業	一般	(51,043) 1,469,951																		
	災害	(2,500) 998,758																		
小計	(53,543) 2,468,709																			
単独事業	一般	(50,600) 132,270																		
	災害	116,403																		
小計	(50,600) 248,673																			
総計	(112,323) 7,902,095	34,821	2,287,255	802,586	267,701	149,765	(1,600) 306,093	4,174	118,827	207,753	(6,580) 133,792	104,655	5,582	11,547	750,162	(8,180) 5,184,713	(4,015) 1,346,431	90,845	55,116	9,921

() 書は、昭和35年度への繰越使用額で外書である。

決算額消費的、投資的経費分析表

00

(単位 千円)

費								投 資 的 経 費											
決 算 額 の 財 源								決 算 額	左 の うち		決 算 額 の 財 源								
国庫補助金	国補のうち		寄附金	使用料	起債	その他	一般財源		市町村へ の交付金	諸団体へ の交付金	国庫補助金	国補のうち		寄附金	使用料	起債	その他	一般財源	
	市町村へ の交付金	諸団体へ の交付金	負担金	手数料								市町村へ の交付金	諸団体へ の交付金	負担金	手数料				
(4,015)							(4,165)												
346,431	90,845	55,116	9,921	246,611	4,333	272,440	3,304,977												
							(51,043)												
							1,469,951	15,291	(244)	891,188	11,482	79,968	(1,771)	500	(300)	146,599	(48,972)		
							(2,500)												
							998,758	224,017	17,437	923,304	224,017	17,437			51,000	492	(2,500)		
							(53,543)												
							2,468,709	239,308	(244)	1,814,492	235,499	97,405	(1,771)	500	(300)	147,091	(51,472)		
							(50,600)												
							132,270	2,889						14,232	1,446	39,996	(50,600)		
							116,403									114,833	409	1,161	
							(50,600)												
							248,673	2,889						14,232	1,446	154,829	(50,600)		
(4,015)							(4,165)												
346,431	90,845	55,116	9,921	246,611	4,333	272,440	3,304,977	(104,143)	(244)	1,814,492	235,499	97,405	(1,771)	1,946	(300)	170,180	(102,072)		
							2,717,382	242,197	111,233				125,654			320,581			

費 的 投 資 的 経 費 分 析 表

(単位千円)

費 算 額 の 財 源							投 資 的 経 費																			
左のうち							決 算 額	左のうち						事 業 費 区 分						決 算 額 の 財 源						
市町村への 交付金		寄附金 負担金	使用料 手数料	起債	その他	一般財源		市町村への 交付金	諸団体への 交付金		補 助 事 業			単 独 事 業			国庫補助	左のうち			寄附金 負担金	使用料 手数料	起債	その他	一般財源	
市町村への 交付金	諸団体への 交付金	一般	災害	小計	一般	災害		小計	市町村への 交付金	諸団体への 交付金	一般	災害	小計	一般	災害	小計		市町村への 交付金	諸団体への 交付金							
						47,122																				
			38,378		81,627	634,692																				
			3,227		598	311,763	8,835					8,250		8,250		585	585	4,041							210	4,584
						(34,959)						(32,459)	(2,500)	(34,959)							(1,576)			(300)		(33,083)
		3,882	6,159		36,331	58,258	1,766,837	234			898,872	707,923	1,606,795	45,209	114,833	160,042	1,210,369			63,223	1,446	226,029	159,889		105,881	
		256	324	146,513		200	1,370,486	92,039			57,047	1,115	58,162	33,877		33,877	20,518			20,853				1,500	49,168	
1,571	383	1,199	1,872	4,333	33,814	86,677	73,300	3,521	2,409	43,811		43,811	29,489		29,489	22,340		1,606	337			28,000	2,160		20,463	
7,337			23,069		4,831	43,151	2,256	1,500						2,256		2,256									2,256	
						(19,284)					(18,584)		(18,584)	(700)		(700)				(195)					(19,089)	
52,716	54,453	4,516	21,930		74,376	124,817	772,315	236,942	108,824	461,971	289,720	751,691	19,639	985	20,624	557,224	235,499	95,799	41,241	500	30,500	6,421		136,429		
						(1,600)	(49,900)							(49,900)		(49,900)									(49,900)	
			1,199			10,745	1,800							1,800		1,800									1,800	
						1,839																				
	9,409					8,796																				
			2,310		38,064	530,117																				
						(2,565)																				
19,812	24		1,954		2,599	76,514																				
						(4,165)	(104,143)		(244)	(51,043)	(2,500)	(53,543)	(50,600)		(50,600)				(1,771)		(300)			(102,072)		
90,845	55,116	9,921	246,611	4,333	272,440	3,304,977	2,717,382	242,197	111,233	1,469,951	998,758	2,468,709	132,270	116,403	248,673	1,814,492	235,499	97,405	125,654	1,946	284,529	170,180		320,581		

昭和35年11月30日

水曜日

鳥

取

00708 県

公

(2) 款別内訳

昭和34年度一般会計歳入歳出決算額消費的、投資的経

区分 業名	決算 総額	消費的経費														決算 額	決算額の					
		人件費				物件費				その他							国庫補助	左のうち			使用料 手数料	
		議員 委員 報酬	基本給	職員手当	その他	旅費	需要費	交際費	維持 修繕費	扶助費	補助交付金		寄附負担金		その他			市町村へ の交付金	諸団体へ の交付金	寄附金 負担金		
											市町村	その他	市町村	その他								
議会費	47,122	22,225	6,608	2,596	643	9,022	3,594	1,400	589	—	—	—	—	432	13	47,122	—	—	—	—	—	
県庁費	851,564	512	474,109	156,576	187,915	7,956	18,418	2,060	813	—	—	—	—	353	2,852	851,564	96,867	—	—	—	38,37	
警察消防費	347,310	432	184,210	64,659	12,824	20,916	39,436	350	4,546	—	—	3,404	66	522	7,110	338,475	22,887	—	—	—	3,22	
土木費	(34,959) 1,872,454	115	—	974	270	2,608	6,605	—	83,015	—	2,855	—	424	—	8,751	105,617	987	—	—	3,882	6,15	
教育費	2,407,910	1,226	1,609,704	559,373	47,381	32,359	38,474	250	8,818	18	8,200	1,411	—	5,966	2,691	2,315,871	798,348	—	256	324	146,51	
社会及労働施設費	392,151	2,194	11,439	4,954	4,877	11,004	32,612	30	777	168,944	2,916	11,108	5,092	427	62,477	318,851	190,956	1,571	383	1,199	1,87	
保健衛生費	113,657	1,740	—	2,196	2,532	8,833	30,426	—	269	38,791	15,925	500	—	5	10,184	111,401	40,350	7,337	—	—	23,06	
産業経費	(19,284) 1,143,407	5,486	837	4,202	10,616	38,592	113,064	84	13,630	—	54,634	87,347	—	1,180	41,420	371,092	145,453	52,716	54,453	4,516	21,93	
財産費	(51,500) 13,744	—	—	—	—	767	(1,600) 487	—	6,370	—	258	—	—	—	4,062	(1,600) 11,944	—	—	—	—	—	1,19
統計調査費	12,057	744	—	—	117	1,935	2,100	—	—	—	—	—	—	70	7,091	12,057	10,218	—	—	—	—	
選挙費	24,728	137	348	735	—	1,930	6,702	—	—	—	14,792	—	—	68	16	24,728	15,932	9,409	—	—	—	
公債費	570,491	—	—	—	—	300	—	—	—	—	—	—	—	—	569,606	570,491	—	—	—	—	2,31	
諸支出金	(6,580) 105,500	10	—	6,321	526	13,543	13,590	—	—	—	(6,580) 34,212	—	885	—	2,524	(6,580) 105,500	(4,015) 24,433	19,812	24	—	1,95	
予備費	—	—	—	—	—	—	—	—	—	—	—	—	—	—	—	—	—	—	—	—	—	
合計	(112,323) 7,902,095	34,821	2,287,255	802,586	267,701	149,765	(1,600) 306,093	4,174	118,827	207,753	(6,580) 133,792	104,655	5,582	11,547	750,162	(8,180) 5,184,713	(4,015) 1,346,431	90,845	55,116	9,921	246,61	

() 書は、昭和35年度への繰越使用額である。

3. 昭和34年度歳出決算節別分析表

00709

(1) 昭和34年度一般会計決算節別

区分	議会費	県庁費	警察消防費	土木費	教育費	社会及労働施設費	保健衛生費	産業経済費	財産費	統計調査費	選挙費	公債費	諸
(1) 報酬	19,260,000	512,153	432,000	115,400	1,226,000	2,195,036	1,740,645	5,485,010	-	743,345	137,000	-	-
(2) 吏員給	5,244,283	353,970,998	154,707,162	22,074,793	1,480,607,728	8,986,872	-	25,744,647	-	-	316,620	-	-
(3) 給料	858,495	78,624,316	12,285,339	7,651,227	27,659,936	4,521,432	-	4,470,096	-	-	-	-	-
(4) 旅費	9,022,662	7,956,606	20,916,141	16,794,894	34,239,017	12,915,214	8,861,917	53,749,829	819,851	1,934,780	1,934,224	299,748	1
(5) 職員手当	6,597,677	198,091,603	86,417,053	17,807,920	660,809,141	6,939,767	2,196,221	18,329,923	-	-	766,526	-	-
扶養手当	358,942	29,747,108	13,244,676	2,117,531	65,751,557	735,748	-	2,060,995	-	-	24,000	-	-
暫定手当	145,739	11,284,248	3,971,634	688,947	35,683,320	329,045	-	925,713	-	-	7,380	-	-
時間外勤務手当	732,992	18,293,147	12,874,946	5,696,913	4,973,657	550,740	-	2,709,589	-	-	646,968	-	-
寒冷地手当	79,275	5,528,916	2,223,264	361,515	19,773,303	176,966	-	382,245	-	-	4,110	-	-
議員期末手当	2,964,950	-	-	-	-	-	-	-	-	-	-	-	-
期末手当	1,123,423	80,489,771	31,404,616	5,503,254	273,550,529	2,532,135	-	5,580,658	-	-	59,727	-	-
勤勉手当	411,132	29,331,024	11,503,626	2,012,841	98,761,901	947,215	-	2,034,436	-	-	21,941	-	-
宿日直手当	141,160	110,120	4,620,860	929,020	34,104,900	1,352,320	565,040	2,845,580	-	-	-	-	-
特殊勤務手当	72,000	737,748	1,499,941	45,642	3,491,012	197,652	1,631,181	1,014,507	-	-	2,400	-	-
漁獲手当	-	-	-	-	-	-	-	247,226	-	-	-	-	-
航海手当	-	-	-	-	-	-	-	58,080	-	-	-	-	-
通勤手当	36,286	5,200,114	532,356	452,257	16,562,172	117,946	-	470,894	-	-	-	-	-
管理職手当	-	-	-	-	10,538,798	-	-	-	-	-	-	-	-
退職手当	531,778	17,369,407	4,541,134	-	93,523,973	-	-	-	-	-	-	-	-
産業教育手当	-	-	-	-	4,094,019	-	-	-	-	-	-	-	-
(6) 災害補償費	-	585,858	560,435	-	667,540	-	-	1,973	-	-	-	-	-
(7) 恩給、退職年金及び退職一時金	-	161,306,020	-	-	-	-	-	-	-	-	-	-	-
(8) 報償費	13,200	272,240	6,767,838	1,364,500	608,545	262,657	480,379	3,785,987	-	394,240	15,500	-	-
(9) 貸金	245,997	969,468	1,365,914	44,646,277	7,983,301	28,611,492	2,707,473	46,592,251	-	116,963	52,676	-	-
(10) 交際費	1,400,000	2,060,000	350,000	-	250,000	30,000	-	84,000	-	-	-	-	-
(11) 消耗品費	352,153	2,853,884	8,783,953	10,847,863	5,106,708	4,541,260	2,757,017	26,390,832	98,332	301,760	982,968	14,150	-
(12) 燃料費	418,576	347,977	5,295,869	11,391,959	2,146,010	3,627,369	1,658,814	6,675,319	8,988	39,164	48,882	-	-
(13) 食糧費	869,785	1,795,011	1,512,577	3,726,840	271,674	11,226,549	423,030	5,016,512	46,400	232,878	821,670	479,980	-
(14) 印刷製本費	739,594	2,839,430	3,130,795	5,453,565	3,459,083	1,650,663	1,219,877	7,275,544	13,882	649,980	2,773,733	-	-
(15) 光熱水費	120,503	732,024	1,727,716	925,466	4,368,343	1,770,761	1,967,191	6,577,599	7,630	19,615	8,110	-	-
(16) 通信運搬費	509,210	4,855,896	12,692,585	4,987,485	3,261,137	2,504,157	1,374,613	9,336,603	76,495	287,431	643,934	13,445	-
(17) 保管料	-	-	-	-	-	-	-	16,600	-	-	-	-	-
(18) 広告料	19,500	14,100	40,700	-	12,300	23,000	32,879	754,500	-	15,000	273,040	-	-
(19) 手数料	4,000	141,192	630,580	130,438	964,513	544,031	910,321	2,512,371	53,340	-	-	77,893	-
(20) 借料及び損料	124,101	5,052,792	587,956	3,874,105	648,158	380,272	156,344	4,869,765	79,133	32,461	289,536	-	-
(21) 筆耕翻訳料	-	52,800	-	5,600	-	-	-	20,000	-	-	-	-	-
(22) 委託料	-	-	342,375	29,038,214	1,076,000	38,527,590	6,871,434	8,628,761	-	6,698,340	-	-	-
(23) 修繕料	448,741	954,144	4,535,705	26,302,202	5,067,918	1,945,777	1,903,154	9,254,698	4,251,200	24,000	31,524	-	-
(24) 工事請負費	140,000	120,000	9,537,476	1,434,783,778	85,291,960	1,257,228	968,929	307,420,708	3,859,000	-	-	-	-
(25) 備品費	301,350	1,979,957	4,210,608	11,175,192	16,371,020	2,727,631	4,666,639	20,102,759	110,000	497,385	771,780	-	-
(26) 原材料費	-	-	-	89,923,884	194,190	6,826,823	10,309,234	31,041,759	-	-	-	-	-
(27) 買上金	-	-	-	-	-	-	8,810	5,520	-	-	-	-	-
(28) 施設費	-	-	130,275	44,672,994	7,905,200	2,146,700	2,856,071	12,141,972	98,260	-	-	-	-
(29) 賠償及び償還金	-	-	-	5,030,017	-	100,000	-	167,250	-	-	-	331,866,149	7
(30) 利子及び割引料	-	-	-	-	-	15,000	-	-	-	-	-	237,739,669	-
(31) 補償金及び補填金	-	-	-	61,093,819	-	95,300	-	3,630,755	-	-	-	-	-
(32) 負担金補助及び交付金	432,000	25,474,479	10,348,938	15,887,933	56,529,813	25,405,151	17,930,536	488,907,012	257,412	70,000	14,859,641	-	37
(33) 保険料	-	-	-	2,144,186	166,688	1,875,827	15,519	1,756,080	3,963,847	-	-	-	-
(34) 他会計へ繰出	-	-	-	-	-	-	-	-	-	-	-	-	16
(35) 貸付金	-	-	-	-	-	33,108,628	-	3,000,000	-	-	-	-	-
(36) 投資及び出資金	-	-	-	-	-	-	-	8,150,000	-	-	-	-	4
(37) 積立金	-	-	-	-	-	-	-	-	-	-	-	-	-
(38) 繰替金	-	-	-	-	1,000,000	18,500,000	2,848,900	21,500,000	-	-	-	-	-
(39) 扶助費	-	-	-	-	18,000	168,952,366	38,790,939	-	-	-	-	-	-
(40) 寄附金	-	-	-	600,000	-	-	-	10,000	-	-	-	-	-
(41) 公課費	95	577	-	4,113	-	-	-	543	-	-	-	-	-
(42) 線上充用金	-	-	-	-	-	-	-	-	-	-	-	-	-
(43) 予備費	-	-	-	-	-	-	-	-	-	-	-	-	-
計	47,121,922	851,563,525	347,309,990	1,872,454,664	2,407,909,923	392,151,553	113,656,886	1,143,407,178	13,743,770	12,057,342	24,727,364	570,491,034	105

3. 昭 和 34 年 度 歳 出 決 算 節 別 分 析 表

00709

年 度 一 般 会 計 決 算 節 別

(単 位 円)

議 会 費	県 庁 費	警 察 消 防 費	土 木 費	教 育 費	社 会 及 勞 働 施 設 費	保 健 衛 生 費	産 業 経 済 費	財 産 費	統 計 調 査 費	選 挙 費	公 債 費	諸 支 出 金	合 計
19,260,000	512,153	432,000	115,400	1,226,000	2,195,036	1,740,645	5,485,010	-	743,345	137,000	-	10,500	31,857,089
5,244,283	353,970,998	154,707,162	22,074,793	1,480,607,728	8,986,872	-	25,744,647	-	-	316,620	-	-	2,051,653,103
858,495	78,624,316	12,285,332	7,651,227	27,659,936	4,521,432	-	4,470,096	-	-	-	-	-	136,070,841
9,022,662	7,956,606	20,916,141	16,794,894	34,239,017	12,915,214	8,861,917	53,749,829	819,851	1,934,780	1,934,224	299,748	13,542,270	182,987,153
6,597,677	198,091,603	86,417,053	17,807,920	660,809,141	6,939,767	2,196,221	18,329,923	-	-	766,526	-	8,436,892	1,006,392,723
358,942	29,747,108	13,244,676	2,117,531	65,751,557	735,748	-	2,060,995	-	-	24,000	-	-	114,040,557
145,739	11,284,248	3,971,634	688,947	35,683,320	329,045	-	925,713	-	-	7,380	-	-	53,036,026
732,992	18,293,147	12,874,946	5,696,913	4,973,657	550,740	-	2,709,589	-	-	646,968	-	2,115,047	48,593,999
79,275	5,528,916	2,223,264	361,515	19,773,303	176,966	-	382,245	-	-	4,110	-	-	28,529,594
2,964,950	-	-	-	-	-	-	-	-	-	-	-	-	2,964,950
1,123,423	80,489,771	31,404,616	5,503,254	273,550,529	2,532,135	-	5,580,658	-	-	59,727	-	-	400,244,113
411,132	29,331,024	11,503,626	2,012,841	98,761,901	947,215	-	2,034,436	-	-	21,941	-	-	145,024,116
141,160	110,120	4,620,860	929,020	34,104,900	1,352,320	565,040	2,845,580	-	-	-	-	489,380	45,158,380
72,000	737,748	1,499,941	45,642	3,491,012	197,652	1,631,181	1,014,507	-	-	2,400	-	5,832,465	14,524,548
-	-	-	-	-	-	-	247,226	-	-	-	-	-	247,226
-	-	-	-	-	-	-	58,080	-	-	-	-	-	58,080
36,286	5,200,114	532,356	452,257	16,562,172	117,946	-	470,894	-	-	-	-	-	23,372,025
-	-	-	-	10,538,798	-	-	-	-	-	-	-	-	10,538,798
531,778	17,369,407	4,541,134	-	93,523,973	-	-	-	-	-	-	-	-	115,966,292
-	-	-	-	4,094,019	-	-	-	-	-	-	-	-	4,094,019
-	585,858	560,435	-	667,540	-	-	1,973	-	-	-	-	-	1,815,806
-	161,306,020	-	-	-	-	-	-	-	-	-	-	-	161,306,020
13,200	272,240	6,767,838	1,364,500	608,545	262,657	480,379	3,785,987	-	394,240	15,500	-	1,460,210	15,425,296
245,997	969,468	1,365,914	44,646,277	7,983,301	28,611,492	2,707,473	46,592,251	-	116,963	52,676	-	525,930	133,817,742
1,400,000	2,060,000	350,000	-	250,000	30,000	-	84,000	-	-	-	-	400,000	4,574,000
352,153	2,853,884	8,783,953	10,847,863	5,106,708	4,541,260	2,757,017	26,390,832	98,332	301,760	982,968	14,150	1,998,214	65,029,094
418,576	347,977	5,295,869	11,391,959	2,146,010	3,627,369	1,658,814	6,675,319	8,988	39,164	48,882	-	628,238	32,287,165
869,785	1,795,011	1,512,577	3,726,840	271,674	11,226,549	423,030	5,016,512	46,400	232,878	821,670	479,980	1,943,266	28,366,172
739,594	2,839,430	3,130,795	5,453,565	3,459,083	1,650,663	1,219,877	7,275,544	13,882	649,980	2,773,733	-	2,868,672	32,074,818
120,503	732,024	1,727,716	925,466	4,368,343	1,770,761	1,967,191	6,577,599	7,630	19,615	8,110	-	189,487	18,351,445
509,210	4,855,896	12,692,585	4,987,485	3,261,137	2,504,157	1,374,613	9,336,603	76,495	287,431	643,934	13,445	2,525,445	43,068,436
-	-	-	-	-	-	-	16,600	-	-	-	-	-	16,600
19,500	14,100	40,700	-	12,300	23,000	32,879	754,500	-	15,000	273,040	-	271,850	1,456,869
4,000	141,192	630,580	130,438	964,513	544,031	910,321	2,512,371	53,340	-	-	77,893	298,823	6,267,502
124,101	5,052,792	587,956	3,874,105	648,158	380,272	156,344	4,869,765	79,133	32,461	289,536	-	307,286	16,401,909
-	52,800	-	5,600	-	-	-	20,000	-	-	-	-	11,890	90,290
-	-	342,375	29,038,214	1,076,000	38,527,590	6,871,434	8,628,761	-	6,698,340	-	-	1,150,000	92,332,714
448,741	954,144	4,535,705	26,302,202	5,067,918	1,945,777	1,903,154	9,254,698	4,251,200	24,000	31,524	-	496,464	55,215,527
140,000	120,000	9,537,476	1,434,783,778	85,291,960	1,257,228	968,929	307,420,708	3,859,000	-	-	-	-	1,843,379,079
301,350	1,979,957	4,210,608	11,175,192	16,371,020	2,727,631	4,666,639	20,102,759	110,000	497,385	771,780	-	1,651,325	64,565,646
-	-	-	89,923,884	194,190	6,826,823	10,309,234	31,041,759	-	-	-	-	-	138,295,890
-	-	-	-	-	-	8,810	5,520	-	-	-	-	-	14,330
-	-	130,275	44,672,994	7,905,200	2,146,700	2,856,071	12,141,972	98,260	-	-	-	-	69,951,472
-	-	-	5,030,017	-	100,000	-	167,250	-	-	-	331,866,149	7,819,001	344,982,417
-	-	-	-	-	15,000	-	-	-	-	-	237,739,669	-	237,754,669
-	-	-	61,093,819	-	95,300	-	3,630,755	-	-	-	-	-	64,819,874
432,000	25,474,479	10,348,938	15,887,933	56,529,813	25,405,151	17,930,536	488,907,012	257,412	70,000	14,859,641	-	37,419,476	693,522,391
-	-	-	2,144,186	166,688	1,875,827	15,519	1,756,080	3,963,847	-	-	-	-	9,922,147
-	-	-	-	-	-	-	-	-	-	-	-	16,839,542	16,839,542
-	-	-	-	-	33,108,628	-	3,000,000	-	-	-	-	-	36,108,628
-	-	-	-	-	-	-	8,150,000	-	-	-	-	4,504,880	12,654,880
-	-	-	-	-	-	-	-	-	-	-	-	-	-
-	-	-	-	1,000,000	18,500,000	2,848,900	21,500,000	-	-	-	-	-	43,848,900
-	-	-	-	18,000	168,952,366	38,790,939	-	-	-	-	-	-	207,761,305
-	-	-	600,000	-	-	-	10,000	-	-	-	-	200,000	810,000
95	577	-	4,113	-	-	-	543	-	-	-	-	-	5,328
-	-	-	-	-	-	-	-	-	-	-	-	-	-
47,121,922	851,563,525	347,309,990	1,872,454,664	2,407,909,923	392,151,553	113,656,886	1,143,407,178	13,743,770	12,057,342	24,727,364	570,491,034	105,499,661	7,902,094,812

2) 昭 和 34 年 度 特 別 会 計 決 算 節 別

00710

(単位 円)

区 分	災 害 救 助 基 金	母 子 福 祉 資 金 貸 付 事 業 費	学 校 生 徒 奨 励 資 金	県 立 学 校 実 費 習	印 刷 事 業 費	用 品 調 達 事 業 費	畜 牛 増 殖 奨 励 事 業 費	県 有 牛 貸 付 事 業 費	県 立 中 央 病 院 事 業 費	農 業 改 良 資 金 助 成 事 業 費	中 小 企 業 振 興 資 金 助 成 事 業 費	合 計
酬 給									73,615			73,615
料 費					228,210				14,932,412			15,167,622
手 当	57,473	119,966		257,989	70,000	200,000	60,000	94,539	1,331,836	278,000		2,469,803
手 当	99,995			528,660	1,034,563				14,660,957			16,324,175
手 当					154,015				766,880			920,895
手 当					52,815				617,149			669,964
勤 務 手 当	99,995				128,895				3,226,608			3,455,498
他 手 当					29,085				331,209			360,294
手 当					414,061				4,584,913			4,998,974
手 当					152,609				1,733,246			1,885,855
直 手 当					80,720				428,960			509,680
務 手 当									2,524,210			2,524,210
手 当					22,363				126,890			149,253
手 当									21,037			221,037
手 当									99,855			99,855
手 当				528,660								528,660
補 償 費												
職 年 金												
費									1,828,200			1,828,200
金				470,420	127,443	13,225	74,985		3,196,037			3,882,110
費									60,000			60,000
品 費	14,168	10,000		5,215,673	222,108	11,542,652	312,442		2,291,298	11,559		19,619,900
費				1,155,864	36,710	7,559,874	10,100		2,291,225			11,053,773
費	900			112,856	22,809	149,830			11,300,880			11,587,275
製 本 費	11,410	40,000		42,588	4,982	1,117,424		4,660	551,238	60,000		1,832,302
水 費				359,162	57,963	1,262,418			4,126,997			5,806,540
運 搬 費	65,942	79,447		34,407	23,839	6,523,807	6,500		649,394	33,541		7,416,877
管 料												
告 料									19,300			19,300
放 料				252,053					14,511			266,564
び 損 料	6,200			142,868	4,950	13,300			1,091,996	800		1,260,114
飛 訳 料												
託 料					31,845				426,795	168,950		627,590
善 料				934,932	96,650	1,036,408	9,680		1,970,636			4,048,306
費				182,414					990,000			1,172,414
品 費	870			2,061,526	21,350	2,761,269	14,970		9,114,467	20,000		13,994,452
料 費				4,471,792	2,599,468				27,035,297			34,106,557
上 金												
費				489,600			586,100	810,000				1,885,700
償 還 金									11,880,501	66,173		11,946,674
引 料									8,615,717			8,615,717
補 損 金	4,117											4,117
助 及 金	2,027,276		85,520	1,635	191,834				1,758,710	522,733		4,587,708
食 料				18,582	12,000	6,750			191,091			228,423
繰 出 金					100,000					46,173		146,173
出 資 金		13,548,800								8,667,357	13,760,000	35,976,157
立 金	2,003,522											2,003,522
費												
金	292,500											292,500
用 金									35,364,691			35,364,691
費												
合 計	4,584,373	13,798,213	85,520	16,733,021	6,881,694	32,186,957	1,074,777	909,199	167,077,346	9,875,286	13,760,000	266,966,386

(2) 昭 和 34 年 度 特 別 会 計 決 算 節 別

00710

(単位 円)

区 分	災 害 救 済 基 金	母 子 福 祉 資 金 貸 付 事 業 費	学 校 生 徒 奨 励 資 金	県 立 学 校 実 習 費	印 刷 事 業 費	用 品 調 達 事 業 費	畜 牛 増 殖 奨 励 事 業 費	県 有 牛 貸 付 事 業 費	県 立 中 央 病 院 事 業 費	農 業 改 良 資 金 助 成 事 業 費	中 小 企 業 振 興 資 金 助 成 事 業 費	合
(1) 報 酬	—	—	—	—	—	—	—	—	73,615	—	—	—
(2) 吏 員 給 料	—	—	—	—	228,210	—	—	—	14,939,412	—	—	—
(3) 給 料	—	—	—	—	1,994,970	—	—	—	11,272,545	—	—	—
(4) 旅 費	57,473	119,966	—	257,989	70,000	200,000	60,000	94,539	1,331,836	278,000	—	—
(5) 職 員 手 当	99,995	—	—	528,660	1,034,563	—	—	—	14,660,957	—	—	—
扶 養 手 当	—	—	—	—	154,015	—	—	—	766,880	—	—	—
暫 定 手 当	—	—	—	—	52,815	—	—	—	617,149	—	—	—
時 間 外 勤 務 手 当	99,995	—	—	—	128,895	—	—	—	3,226,608	—	—	—
寒 冷 地 手 当	—	—	—	—	29,085	—	—	—	331,209	—	—	—
期 末 手 当	—	—	—	—	414,061	—	—	—	4,584,913	—	—	—
勤 勉 手 当	—	—	—	—	152,609	—	—	—	1,733,246	—	—	—
宿 日 直 手 当	—	—	—	—	80,720	—	—	—	428,960	—	—	—
特 殊 勤 務 手 当	—	—	—	—	—	—	—	—	2,524,210	—	—	—
通 勤 手 当	—	—	—	—	22,363	—	—	—	126,890	—	—	—
夜 勤 手 当	—	—	—	—	—	—	—	—	21,037	—	—	—
退 職 手 当	—	—	—	—	—	—	—	—	99,855	—	—	—
漁 獲 手 当	—	—	—	528,660	—	—	—	—	—	—	—	—
(6) 災 害 補 償 費	—	—	—	—	—	—	—	—	—	—	—	—
(7) 恩 給, 退 職 年 金 及 び 退 職 一 時 金	—	—	—	—	—	—	—	—	—	—	—	—
(8) 報 償 費	—	—	—	—	—	—	—	—	1,828,200	—	—	—
(9) 貸 金	—	—	—	470,420	127,443	13,225	74,985	—	3,196,037	—	—	—
(10) 交 際 費	—	—	—	—	—	—	—	—	60,000	—	—	—
(11) 消 耗 品 費	14,168	10,000	—	5,215,673	222,108	11,542,652	312,442	—	2,291,298	11,559	—	—
(12) 燃 料 費	—	—	—	1,155,864	36,710	7,559,874	10,100	—	2,291,225	—	—	—
(13) 食 糧 費	900	—	—	112,856	22,809	149,830	—	—	11,300,880	—	—	—
(14) 印 刷 製 本 費	11,410	40,000	—	42,588	4,982	1,117,424	—	4,660	551,238	60,000	—	—
(15) 光 熱 水 費	—	—	—	359,162	57,963	1,262,418	—	—	4,126,997	—	—	—
(16) 通 信 運 搬 費	65,942	79,447	—	34,407	23,839	6,523,807	6,500	—	649,394	33,541	—	—
(17) 保 管 料	—	—	—	—	—	—	—	—	—	—	—	—
(18) 広 告 料	—	—	—	—	—	—	—	—	19,300	—	—	—
(19) 手 数 料	—	—	—	252,053	—	—	—	—	14,511	—	—	—
(20) 借 料 及 び 損 料	6,200	—	—	142,868	4,950	13,300	—	—	1,091,996	800	—	—
(21) 筆 耕 購 取 料	—	—	—	—	—	—	—	—	—	—	—	—
(22) 委 託 料	—	—	—	—	31,845	—	—	—	426,795	168,950	—	—
(23) 修 繕 料	—	—	—	934,932	96,650	1,036,408	9,680	—	1,970,636	—	—	—
(24) 工 事 請 負 費	—	—	—	182,414	—	—	—	—	990,000	—	—	—
(25) 備 品 費	870	—	—	2,061,526	21,350	2,761,269	14,970	—	9,114,467	20,000	—	—
(26) 原 材 料 費	—	—	—	4,471,792	2,599,468	—	—	—	27,035,297	—	—	—
(27) 買 上 金	—	—	—	—	—	—	—	—	—	—	—	—
(28) 施 設 費	—	—	—	489,600	—	—	586,100	810,000	—	—	—	—
(29) 賠 償 及 び 償 還 金	—	—	—	—	—	—	—	—	11,880,501	66,173	—	—
(30) 利 子 及 び 割 引 料	—	—	—	—	—	—	—	—	8,615,717	—	—	—
(31) 補 償 金 及 び 補 填 金	4,117	—	—	—	—	—	—	—	—	—	—	—
(32) 負 担 金 補 助 及 び 貸 付 金	2,027,276	—	85,520	1,635	191,834	—	—	—	1,758,710	522,733	—	—
(33) 保 險 料	—	—	—	18,582	12,000	6,750	—	—	191,091	—	—	—
(34) 他 会 計 へ 繰 出	—	—	—	—	100,000	—	—	—	—	46,173	—	—
(35) 貸 付 金	—	13,548,800	—	—	—	—	—	—	—	8,667,357	13,760,000	—
(36) 投 資 及 び 出 資 金	—	—	—	—	—	—	—	—	—	—	—	—
(37) 積 立 金	2,003,522	—	—	—	—	—	—	—	—	—	—	—
(38) 繰 替 金	—	—	—	—	—	—	—	—	—	—	—	—
(39) 扶 助 費	—	—	—	—	—	—	—	—	—	—	—	—
(40) 寄 附 金	292,500	—	—	—	—	—	—	—	—	—	—	—
(41) 公 課 費	—	—	—	—	—	—	—	—	—	—	—	—
(42) 繰 上 充 用 金	—	—	—	—	—	—	—	—	35,364,691	—	—	—
(43) 予 備 費	—	—	—	—	—	—	—	—	—	—	—	—
計	4,584,373	13,798,213	85,520	16,733,021	6,881,694	32,186,957	1,074,777	909,199	167,077,346	9,875,286	13,760,000	—

4. 昭和34年度県税収入額調

00711

(単位 千円)

税目	予算額	調定額	収入額			不納 欠損額	滞納額	備考
			収入済額	予算に対する割合	調定に対する割合			
県民税	87,705	112,494	99,721	113.7	88.6	50	12,723	
現年度分	77,042	93,521	88,790	112.3	94.9	—	4,731	
過年度分	1,902	5,500	5,401	284.0	98.2	—	99	
滞納繰越分	6,761	13,473	5,530	81.8	41.0	50	7,893	
事業税	218,260	276,389	270,128	123.8	97.7	934	5,327	
現年度分	204,725	237,577	236,464	115.5	99.5	—	1,113	
過年度分	10,102	30,760	30,259	299.5	98.4	—	501	
滞納繰越分	3,433	8,052	3,405	99.2	42.3	934	3,713	
不動産取得税	30,298	26,510	25,722	84.9	97.0	14	774	
現年度分	17,682	11,016	10,649	60.2	96.7	—	367	
過年度分	11,789	14,568	14,389	122.1	98.8	—	179	
滞納繰越分	827	926	684	82.7	73.9	14	228	
県たばこ消費税	102,326	107,941	107,941	105.5	100.0	—	—	
現年度分	102,326	107,941	107,941	105.5	100.0	—	—	
過年度分	—	—	—	—	—	—	—	
滞納繰越分	—	—	—	—	—	—	—	
娯楽施設利用税	8,939	10,464	10,060	115.1	96.1	27	377	
現年度分	8,717	10,138	10,025	115.0	98.9	—	113	
過年度分	1	11	11	1,200.0	100.0	—	—	
滞納繰越分	21	315	24	114.3	7.6	27	264	
遊興飲食税	90,917	118,009	110,537	121.6	93.7	451	7,021	
現年度分	87,042	109,887	106,845	122.8	97.2	—	3,042	
過年度分	1	1,129	858	85,800.0	76.0	—	271	
滞納繰越分	3,874	6,993	2,834	73.2	40.5	451	3,708	
自動車税	47,560	54,972	52,666	110.7	95.8	320	1,986	
現年度分	46,404	52,434	51,762	111.5	98.7	—	672	
過年度分	60	195	190	316.7	97.4	—	5	
滞納繰越分	1,096	2,343	714	65.1	30.5	320	1,309	
鉱区税	3,686	6,396	4,317	117.1	67.5	122	1,957	
現年度分	3,321	4,841	4,050	122.0	83.7	—	791	
過年度分	1	50	46	4,600.0	92.0	—	4	
滞納繰越分	364	1,505	221	60.7	14.7	122	1,162	
狩猟者税	2,719	2,879	2,869	105.5	99.7	3	7	
現年度分	2,717	2,865	2,865	105.5	100.0	—	—	
過年度分	1	2	2	200.0	100.0	—	—	
滞納繰越分	1	12	2	200.0	16.7	3	7	
固定資産税	25,020	37,588	37,588	150.2	100.0	—	—	
現年度分	25,018	33,364	33,364	133.4	100.0	—	—	
過年度分	1	4,224	4,224	422,400.0	100.0	—	—	
滞納繰越分	1	—	—	—	—	—	—	
目的税	69,791	84,689	84,689	121.3	100.0	—	—	
現年度分	69,789	82,825	82,825	118.7	100.0	—	—	
過年度分	1	1,771	1,771	177,100.0	100.0	—	—	
滞納繰越分	1	93	93	9,300.0	100.0	—	—	
旧法による税収入	496	1,356	88	17.7	6.5	600	668	
現年度分	—	—	—	—	—	—	—	
過年度分	—	—	—	—	—	—	—	
滞納繰越分	496	1,356	88	17.7	6.5	600	668	
県税合計	687,517	839,687	806,326	117.3	96.0	2,521	30,840	
現年度分	646,783	746,409	735,580	113.7	98.5	—	10,829	
過年度分	23,859	58,210	57,151	239.5	98.2	—	1,059	
滞納繰越分	16,875	35,068	13,595	80.6	38.8	2,521	18,952	

白野園

毎週火、金曜日発行(但休日に当るときは翌日)
昭和四年四月十五日第三種郵便物認可

鳥取県公報

目 次

◇告示 鳥取県電気事業の業務状況の公表

告 示

鳥取県告示第五百九十一号

鳥取県営電気事業の業務状況書の作成及び公表に関する条例 (昭和
三十二年七月鳥取県条例第二十三号) に基づき昭和三十五年上期における
鳥取県営電気事業の業務状況書を次のとおり公表する。

昭和三十五年十一月三十日

鳥取県知事 石 破 二 朗

目次

- 1. ま え が き 3
- 2. 事業の概況について 3
- 3. 経理の状況について 5
- 4. 企業債及び一時借入の概況について 5
- 5. お す び 5

1. ま え が き

今回は、昭和35年4月から昭和35年9月までの昭和35年度上期における県営電気事業の業務状況について公表するものであります。

2. 事業の概況について

(1) 既設発電所の保守運転状況

日常の保守運転については、機器の保守、設備の改善に心掛け、事故を未然に防止すると共に発電所の能力の増進をはかることに万全を期しておりますが、今期は総体的に雨量が少なく、従って例年より流量が少なかったため、目標電力量の96.2%と、わずかにこれを下まわる結果になりました。

各発電所ごとの発電実績は別表1.2.3に示すとおりでありますが、その概要は次のとおりであります。

イ 幡郷発電所

機械的には事故もなく、極めて順調な運転を続け、渇水期の8月を除いては平年並の流量を得ることができましたが、昨年度末より開始した水車ランナーの取替並びに水路復旧工事が4月5日まで続き、また8月には昭和28.30年度に続く渇水に見舞われたため、この2ヶ月は目標電力量を下まわる結果となりました。

しかし、他の月はいずれも目標を上まわり、今期を通じては目標電力量の3.9%超過となりました。

ロ 小鹿第1、第2発電所

4月、5月には融雪のため、運転開始以来の最高記録月(35年3月)に続く発電量を示しましたが、それ以後は流量に恵まれず、特に7月から9月までの渇水がひどく、予想した台風による出水もなく、この期間は第

1. 第2発電所とも目標の70%程度の発電量にとどまり、結局今期を通じても93.1%と、目標を下まわる結果になりました。

また第2発電所においては、5月下旬より6月にかけて18日間、異常振動のため水車分解作業を行ないましたが、この間は貯水したため無効溢水は、全くありませんでした。

(2) 春米発電所の建設状況

春米発電所の建設につきましては、11月からの営業運転を自途として、土木関係、発電機器関係とも工事の完成を急いでおります。

9月末現在の建設工事進捗率は次のとおりであります。

土木関係工事	堰堤工事	100%
	幹線水路工事	98%
	取水支線工事	90%
電気関係工事	機器関係工場製作	100%
全	据付工事	99%

(3) 昭和35年度電気事業会計追加予算の概要

昭和35年6月及び9月定例県議会に提案しました追加予算は、資本的支出において県庁舎新築に伴う一般会計への繰入金6,000千円、日野川電源開発調査費1,790千円及び業務設備に必要な諸経費3,222千円を増額しましたが、これはいづれも内部留保資金を財源として計上したものであります。

3. 経理の状況

昭和35年度上期の電気事業会計の経理状況は、別表4.5.6.7のとおりであります。

本期中においては、電力料収入は目標の100.2%となっており、これを昨年同期の101.2%と比較すると多少下まっておりますが、本期は例年に比し雨量が少なかった事によるものであります。

4. 企業債及び一時借入の概況について

企業債の概況は別表8のとおりであります。

一時借入金については、6月13日に100,000,000円を大蔵省資金運用部から短期融資を受けましたが、これは、企業債の決定が遅れたため暫定的に身代りとして受けたものであり、7月29日に全額返還しました。

5. わすび

以上のとおり、昭和35年4月1日から、昭和35年9月30日までの県営電気事業の概要について説明致しましたが、既設発電所は順調な運転を続けており、更に春米発電所の完成によって、その規模も一躍二倍近く増大致しますから、なお一層経営の合理化につとめ、本県産業の振興に寄与したいと考えておりますので、県民各位におかれまして、この上とも御協力と御支援をくださいますようお願い致します。

別表 3

小鹿第二発電所発電実績

区	分	4月	5月	6月	7月	8月	9月	上半期合計
目標受給電力量 (MWH)		3,112.0	1,553.0	1,313.0	1,781.0	1,542.0	1,760.0	11,061.0
発電電力量 (MWH)		3,684.7	2,142.7	888.9	1,327.5	1,059.2	1,182.9	10,265.9
受給電力量 (MWH)		3,531.5	2,060.6	852.2	1,293.5	1,039.0	1,148.0	9,924.8
同上目標対比実績 (%)		113.5	132.7	64.9	72.6	67.4	65.2	89.7
所内電力量 (MWH)		12.6	9.9	8.6	7.5	7.2	7.3	53.1
所内電利用率 (%)		98.6	93.7	81.9	100.0	100.0	100.0	95.7

別表 4

昭和35年度鳥取県営電気事業会計予算收入支出対照表

昭和35年4月1日から昭和35年9月30日まで

(単位 円)

区	分	予 算			收入額	増 減 (△)
		当 初	追加更正	繰越通次額		
收 益	業 務 的 收 入	218,326,000	—	—	91,152,246	△ 127,173,754
1.	1. 営業業務	218,325,000	—	—	91,150,837	△ 127,174,163
	2. 財務	217,725,000	—	—	90,630,517	△ 127,094,483
	2. 1. 事業	600,000	—	—	520,320	△ 79,680
	2. 2. 雑業	1,000	—	—	1,409	△ 409
	2. 3. 雑業	1,000	—	—	1,409	△ 409
1.	1. 電気の事業	198,705,000	—	—	56,795,206	△ 141,909,794
	1. 1. 営業業務	198,705,000	—	—	56,795,206	△ 141,909,794
	1. 2. 財務	80,979,000	—	—	14,082,066	△ 66,896,934
	1. 3. 資本	117,526,000	—	—	42,713,140	△ 74,812,860
	3. 予本の業	200,000	—	—	0	△ 200,000
	3. 1. 企業の業	287,481,000	—	—	198,351,000	△ 89,130,000
	3. 2. 資本	270,980,000	—	—	185,980,000	△ 85,980,000

2	受託	金	15,701,000	-	-	15,701,000	13,300,000	△	2,401,000
3	建設的	収入	800,000	-	-	800,000	51,000	△	749,000
1	播磨電力	建設仮勘定	334,088,000	11,012,000	181,740,797	526,840,797	305,542,512	△	221,298,285
2	建設	準備勘定	287,481,000	-	181,740,797	469,221,797	285,760,517	△	185,461,280
3	水力	設備	2,253,000	1,790,000	-	4,043,000	1,521,000	△	2,522,000
4	建設	改良	905,000	3,222,000	-	4,127,000	185,700	△	3,943,500
5	企業	償還	4,103,000	-	-	4,103,000	487,509	△	3,615,491
6	他	計への	39,346,000	-	-	39,346,000	19,589,786	△	19,756,214
		繰出	0	6,000,000	-	6,000,000	0	△	6,000,000

昭和35年度鳥取県電気事業損益計算書
(昭和35年4月1日から昭和35年9月30日まで)

(単位 円)

別表 5	区	分	金	額
1. 営 (1) 電	業	力	90,630,517	90,630,517
2. 営 (1) 水送	業	力	29,052,999	32,478,851
3. 営 (2) 水送	業	力	329,934	58,151,666
4. 営 (3) 水送	業	力	3,095,918	
5. 営 (1) 受	業	力	520,320	520,320
6. 営 (1) 不	業	力	1,409	1,409
7. 営 (1) 当	業	力	42,713,140	42,778,140
8. 営 (2) 公	業	力	65,000	
9. 営 (2) 業	業	力		

昭和四年四月十五日第三種郵便物認可

行日火、金

発行所 鳥取県鳥取市東町 印刷所 鳥取県

冊	35. 3. 20	190,000,000	0	190,000,000	190,000,000	0.076	50. 3. 20	〃
〃	35. 8. 30	60,000,000	0	60,000,000	60,000,000	0.076	50. 3. 20	〃
		2,160,000,000	84,416,892	2,075,583,108	2,160,000,000			