

ておいかさつており今後新市町村の健全財政を確立する上において慎重に検討考究されなければならない問題である。

次二昭和三十一年度県下新市町村の歳出は、消費的経費一、四六九、七三三千元（歳出総額の四二パーセント）、投資的経費一、一八三、四六九千元（歳出総額の三四パーセント）を主なものとし、その総額はさきのべたとおり三、四六〇、五四七千元である。これを昭和三十一年度と比較対照するときは、消費的経

費において六二、四八八千円の増（昭和三十一年度消費的経費一、四〇七、二二五千元歳出総額の四一パーセント）、投資的経費において四八、七九九千円の増（昭和三十一年度投資的経費一、一三四、六七〇千元歳出総額の三二パーセント）となりその増加指数はそれぞれ一〇四パーセントの率を示している。歳出総額に於ける投資的経費の割合は、第三十四表に掲げる割合が標準とされている。

第三十四表 投資的経費の標準的構成比

人口段階	八、〇〇〇人未満	一〇、〇〇〇人未満	一五、〇〇〇人未満	二〇、〇〇〇人以上
構成比(%)	三〇	三五	三五	四〇

したがってこの標準構成比に達しない場合には歳出経費全体ななく消費的経費の節減を図り健全な財政運営に努め、もって新市町村の建設を計画的かつ、

効果的に進めなければならない。

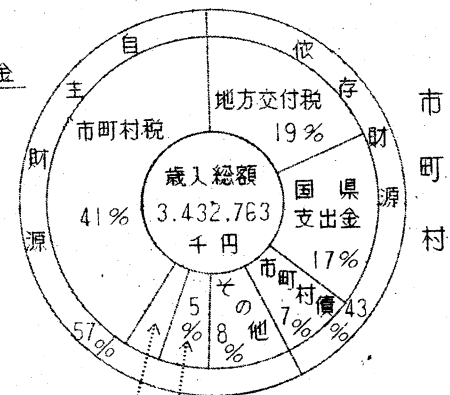

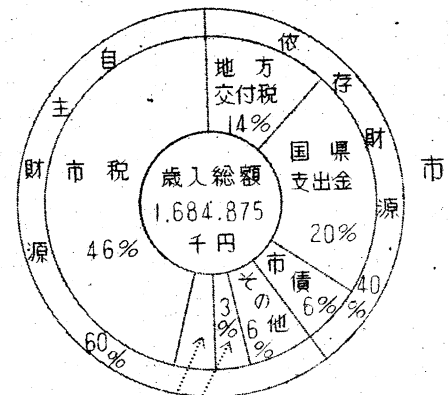
普通一般には、毎年度事業費総額は、当該年度の歳出総額の四〇パーセント程度が最高限度とされ、これ

以上の割合を示す場合には、有力な財産収入によるほか、市町村債を起こしあるいは寄附金、分担金等により当該事業による受益者に経費の一部を負担させない限り、当該団体の財政は均衡を失し、赤字発生の要因ともなるのである。昭和三十一年度新市町村の決算（見込）状況を鳥瞰すると、昭和三十一年度米子市、境港市、国府町、郡家町等二市一六町村において総額九六、三四一千元にのぼった赤字も、昭和三十一年度においては一市十町村二七、一七八千円となりその七二パーセントを解消している。したがって昭和三十一年度単年度についてみれば六九、一六三千元の赤字となつたことになり、全体として県下新市町村は昭和三十一年度を境として漸次再建され健全財政にむかいつつあるといえる。

昭和三十一年度赤字を解消した新市町村は、境港市、郡家町、若桜町、用瀬町、北条町、大栄町、名和町、高宮村と一市八町村であり他方新赤字団体となつたのは、東郷町、溝口町の二町となっている。

新市町村における建設事業の概要は第三十八表から三十九表までに掲げるとおりである。

第二十七表 昭和32年度新市町村財源構成比



使用料及び手数料 3%

分担金、負担金及び寄附金

第二十八表

昭 和 32 年 度 市 町 村 財 源 構 成 比

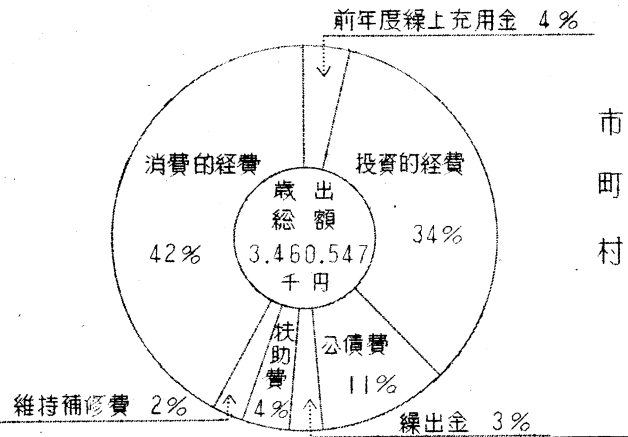
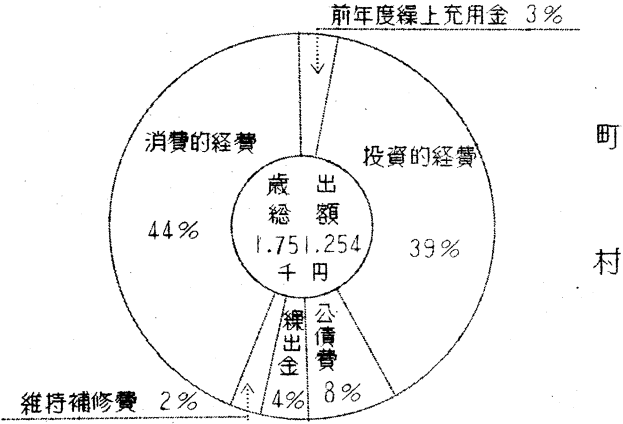
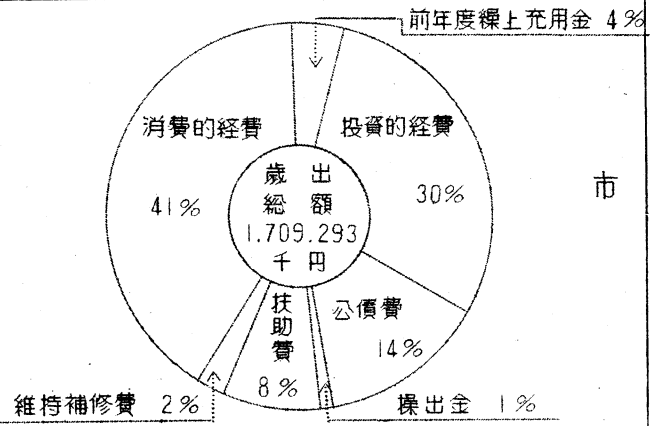
(単位千円)


区分 市町村名	歳入総額 (A)	自 主 財 源													依 存 財 源					
		計 (B)	(B) (A)	市町村税 (C)	(C) (A)	使用料及 び手数料 (D)	(D) (A)	分担金及 び負担金 (E)	(E) (A)	寄付金 (F)	(F) (A)	その他 (G)	(G) (A)	計 (H)	(H) (A)	地方交付税 (I)	(I) (A)	国県支出金 (J)	(J) (A)	市町村債 (K)
鳥取市 倉吉市 境港市	637,110	358,160	56.22	275,798	43.29	35,039	5.50		11,000	1.73	36,323	5.70	278,950	43.78	116,798	18.33	133,252	20.92	28,900	4.53
	557,175	379,825	68.17	279,388	50.14	22,211	3.99	125	39,263	7.05	38,838	6.97	177,350	31.83	47,079	8.45	94,051	16.88	36,200	6.50
	286,962	179,848	62.67	156,670	54.60	11,031	3.84	109	2,476	0.86	9,562	3.33	107,114	37.33	32,344	11.27	60,070	20.93	14,700	5.13
	203,628	88,525	43.47	62,716	30.80	7,086	3.48		307	0.15	18,416	9.04	115,103	56.53	48,538	23.86	46,215	22.70	20,300	9.97
市 計	1,684,875	1,006,358	59.73	774,572	45.97	75,367	4.47	234	53,046	3.15	103,139	6.12	678,517	40.27	244,829	14.53	333,588	19.80	100,100	5.94
国府美町 岩家岡町 郡船岡町 河内町	45,171	22,519	49.85	17,372	38.46	881	1.95	1,077	2,388	5.21	1,541	3.41	22,652	50.15	15,207	33.67	5,145	11.39	2,300	5.09
	169,638	59,537	35.10	42,930	25.31	2,741	1.62	636	2,766	1.63	10,464	6.17	110,101	64.90	34,388	20.27	40,213	23.71	35,500	20.92
	73,513	41,550	56.52	23,477	31.94	2,646	3.60	132	7,583	10.31	7,712	10.49	31,963	43.48	18,827	25.61	9,936	13.52	3,200	4.35
	28,852	16,833	58.34	13,657	47.33	942	3.26		1,457	5.05	777	2.69	12,019	41.66	9,072	31.44	2,947	10.22		
八若頭 用賀村 智気村	22,560	15,014	66.55	11,881	52.66	485	2.15		2,410	10.68	238	1.06	7,546	33.45	5,496	24.36	2,050	9.09	6,000	10.03
59,815	37,522	62.73	20,016	33.46	1,750	2.93		7,593	12.69	8,163	13.65	22,293	37.27	10,137	16.95	6,156	10.29			
55,617	37,512	67.45	14,959	26.90	1,527	2.74	4,298	7.73	6,638	11.94	10,070	18.14	18,105	32.55	9,488	17.06	5,717	10.28	2,900	5.21
109,689	86,323	78.70	43,091	39.28	654	0.60	926	0.84	9,222	8.41	32,430	29.57	23,366	21.30	7,568	6.90	11,598	10.57	4,200	3.83
57,639	32,795	56.90	23,148	43.63	1,738	3.02	18	2,553	4.44	3,333	5.78	24,844	43.10	14,515	25.18	7,029	12.19	3,300	5.73	
鹿野町 青谷町 羽東町 三朝町	22,232	11,507	51.76	10,070	45.30	670	3.02		423	1.90	343	1.54	10,725	48.24	9,585	43.11	1,140	5.13	3,200	5.60
	57,103	24,906	43.62	20,280	35.52	1,453	2.54	250	2,033	3.65	840	1.47	32,197	66.38	18,006	31.53	10,991	19.25		
	55,092	24,123	43.79	15,248	27.68	2,293	4.16		1,375	2.50	5,207	9.45	30,969	66.21	14,354	26.05	15,615	28.34	1,000	1.82
	80,556	61,653	76.53	23,298	28.92	2,634	3.27		5,331	6.68	30,340	37.66	18,903	23.47	10,080	12.51	5,523	6.86	3,300	4.10
73,346	42,136	57.45	29,115	39.70	2,170	2.96		8,018	10.93	2,833	3.86	31,210	42.55	15,817	21.56	11,393	15.54	4,000	5.45	
関金町 北大栄町 大赤碓町	58,697	21,379	36.42	15,365	26.18	1,150	1.96		1,260	2.14	3,604	6.14	37,318	43.58	12,066	20.54	12,952	22.07	12,300	20.97
	31,199	19,492	62.48	17,070	54.78	2,164	6.94		6	0.02	232	0.74	11,707	37.52	8,363	26.80	3,344	10.72		
	31,762	18,841	59.32	13,261	41.75	1,006	3.17	120	2,803	8.84	1,646	5.18	12,921	40.68	6,855	21.53	3,266	10.28	2,800	8.82
	91,235	54,867	60.14	36,689	40.21	1,645	1.80		2,471	2.71	14,062	15.42	36,368	39.86	16,359	17.93	11,909	13.05	8,100	8.88
69,557	34,057	48.96	22,928	32.96	2,784	4.00	1,904	4,815	6.92	1,626	2.34	35,500	51.04	16,222	23.32	10,578	15.21	8,700	12.51	
西伯見町 岸木町 伯士江村	43,415	22,846	52.62	18,118	41.73	1,104	2.54	634	2,526	5.82	414	0.95	20,569	47.38	15,115	34.89	4,454	10.33	1,000	2.39
	26,229	14,166	54.20	11,480	43.77	1,066	4.06	37	1,200	4.58	383	1.46	12,063	45.80	6,785	25.80	5,278	20.10		
	52,965	22,063	41.66	13,293	25.10	355	0.67		6,345	11.93	2,070	3.91	30,902	58.34	8,477	16.00	12,425	23.46	10,000	18.88
	23,955	12,189	50.88	9,348	39.02	919	3.84		1,281	5.34	641	2.68	11,766	49.12	7,788	32.51	1,478	6.17	2,500	10.44
38,876	22,352	57.50	17,828	45.86	1,672	4.31	802	479	1.23	1,571	4.04	16,524	42.50	10,423	26.81	3,901	10.03	2,200	5.66	
大和山町 中高宮村 高伯村	47,591	26,129	54.90	20,445	42.96	1,434	3.01	81	477	1.00	3,692	7.76	21,462	45.10	10,471	22.00	3,491	7.34	7,500	15.76
	50,605	23,819	47.07	17,603	34.79	1,591	3.14		520	1.03	4,105	8.11	26,786	52.93	14,062	27.78	7,524	14.87	5,200	10.28
	37,788	17,388	46.11	14,989	39.75	613	1.63		274	0.73	1,512	4.00	20,320	53.89	11,829	31.37	4,991	13.24	3,500	9.28
	19,269	9,154	47.51	6,938	36.01	85	0.44		1,728	8.97	403	2.09	10,115	52.49	3,987	20.69	3,028	15.71	3,100	16.09
28,350	17,327	61.12	12,379	43.66	578	2.04		615	2.17	3,755	13.25	11,023	38.88	6,437	22.71	4,536	16.17			
根江町 江口村	30,614	20,233	66.09	14,562	47.57	989	3.23	630	1,241	4.05	2,811	9.18	10,381	33.91	5,416	17.69	4,965	16.22	1,700	3.36
	50,532	28,897	57.19	15,846	31.36	731	1.45		9,638	19.11	2,662	5.27	21,635	42.81	10,775	21.32	9,160	18.13		
	42,313	22,116	52.27	16,744	39.57	547	1.29	83	3,036	7.29	1,656	3.92	20,197	47.73	8,807	20.81	9,890	23.37	1,500	3.55
	町 村 計	1,747,838	956,506	54.72	628,749	35.97	44,408	2.54	11,900	103,371	5.91	168,078	9.62	791,382	45.28	388,710	22.24	262,472	15.02	140,200
合 計	3,432,763	1,962,864	57.18	1,403,321	40.88	119,775	3.49	12,134	156,417	4.56	271,217	7.93	1,469,899	42.82	633,539	18.46	596,060	17.36	240,300	7.00

第二十九表

昭和三十三年新市町村決算(見込)歳出経費別内訳及び構成比

(単位千円)





0049

第三十表 昭和32年度新市町村決算(見込)歳出経費別内訳及び構成比 (単位千円)

区分 市町村名	歳出総額 (A)	消費の経費		維持補修費		扶助費		繰出金		公債費		投資の経費		前年度繰上充用金	
		金額(B)	(B)	金額(C)	(C)	金額(D)	(D)	金額(E)	(E)	金額(F)	(F)	金額(G)	(G)	金額(H)	(H)
			(A)		(A)		(A)		(A)		(A)		(A)		(A)
鳥取市	636,488	255,586	40.2	10,637	1.7	65,190	10.2	16,028	2.5	141,845	22.3	147,202	23.1		
米子市	600,504	232,054	38.7	8,591	1.4	40,223	6.7			51,649	8.6	207,281	34.5	60,706	10.1
倉境市	281,124	136,849	48.7	2,503	0.9	23,976	8.5	2,750	1.0	38,877	13.8	75,350	26.8	819	0.3
市計	1,709,293	701,288	41.0	26,524	1.6	144,255	8.4	18,778	1.1	239,706	14.0	505,219	29.6	73,523	4.3
国府町	49,333	20,533	41.6	723	1.5		0	1,500	3.0	4,827	9.8	15,299	31.0	6,450	13.1
美家町	169,100	51,886	30.7	2,863	1.7			2,000	1.2	19,221	11.3	93,130	55.1		
船岡町	71,475	32,458	45.4	2,634	3.7			6,175	8.6	4,434	6.2	24,238	33.9	1,536	2.2
河原町	28,046	16,206	57.8	1,317	4.7			1,459	5.2	2,349	8.4	6,715	23.9		
八頭村	59,036	25,831	43.8	2,870	4.9			2,026	3.4	7,374	12.5	20,885	35.4		
若狭村	25,278	12,745	50.4	827	3.3			1,734	6.9	2,120	8.4	4,029	15.9	3,823	15.1
智気村	59,743	26,653	44.6	930	1.5			3,759	6.3	4,273	7.2	24,128	40.4		
智気町	55,592	25,609	46.1	690	1.2			1,094	2.0	3,582	6.4	22,457	40.4	2,160	3.9
野谷町	107,840	35,418	32.8	919	0.9			22,003	20.4	4,256	3.9	45,244	42.0		
鹿野町	62,128	24,902	40.1	1,480	2.4			2,950	4.8	3,125	5.0	23,573	37.9	6,098	9.8
合郷町	24,173	15,214	62.9	620	2.6			1,190	4.9	864	3.6	2,477	10.2	3,808	15.8
東三朝町	58,374	31,491	53.9	1,919	3.3	31	0.1	1,555	2.7	3,983	6.8	17,448	29.9	1,947	3.3
朝日町	55,068	25,719	46.7	1,190	2.2			900	1.6	6,399	11.6	19,005	34.5	1,855	3.4
朝日町	84,699	33,773	39.9	1,094	1.3			882	1.0	8,928	10.6	38,556	45.5	1,466	1.7
朝日町	71,765	32,934	45.9	2,000	2.8			1,400	2.0	7,106	9.9	28,325	39.4		
金糸町	58,260	16,613	28.6	544	0.9	47	0.1	250	0.4	4,727	8.1	36,079	61.9		
栄伯町	30,822	18,526	60.1	1,005	3.3			800	2.6	1,492	4.8	6,869	22.3	2,130	6.9
伯耆町	29,939	12,369	41.3	1,089	3.7			1,715	5.7	841	2.8	12,376	41.3	1,549	5.2
伯耆町	84,674	33,772	39.9	2,022	2.4			250	0.3	7,072	8.3	34,809	41.1	6,749	8.0
伯耆町	70,122	28,496	40.6	3,942	5.6			600	0.9	4,194	6.0	32,890	46.9		
伯耆町	41,652	21,271	51.1	859	2.1	30	0.1	800	1.9	9,273	22.2	9,407	22.6	12	0
伯耆町	27,359	14,721	53.8	965	3.5			163	0.6	1,969	7.2	7,355	26.9	2,186	8.0
伯耆町	52,913	17,931	33.9	780	1.5			500	0.9	1,913	3.6	31,784	60.1	5	0
伯耆町	27,038	14,638	54.1	829	3.1	18	0.1	1,202	4.4	1,043	3.9	6,844	25.3	2,464	9.1
伯耆町	37,420	25,915	69.2	1,487	4.0			87	0.2	1,596	4.3	8,328	22.3	7	0
山和町	54,910	22,090	40.2	1,591	2.9			1,000	1.8	2,922	5.3	20,510	37.4	6,797	12.4
山和町	48,877	24,542	50.2	1,400	2.9	9	0	499	1.0	2,315	4.8	14,766	30.2	5,346	10.9
山和町	36,184	18,234	50.4	1,385	3.8					786	2.2	15,779	43.6		
山和町	19,092	8,128	42.6	217	1.1			100	0.5	982	5.2	9,665	50.6		
山和町	27,149	16,010	59.0	1,404	5.2			1,466	5.3	650	2.4	7,619	28.1		
雨宮町	30,458	17,813	58.5	1,131	3.9			1,000	3.3	834	2.7	9,630	31.6		
江府町	50,475	23,548	46.7	1,214	2.4			4,350	8.6	6,979	13.8	14,384	28.5		
江府町	42,260	22,386	53.0	1,931	4.6			1,300	3.0	2,996	7.1	13,647	32.3		
町村計	1,751,254	768,425	43.9	45,921	2.6	136		066,709	3.8	135,425	7.8	678,250	38.7	56,388	3.2
合計	3,460,547	1,469,713	42.5	72,445	2.1	144,391		4,285,487	2.5	375,131	10.8	1,183,469	34.2	129,911	3.7

第三十一表

昭和32年度新市町村決算(見込)状況対前年度比較表

(単位千円)

00491

区分 市町村名	昭 和 31 年 度							昭 和 32 年 度							比 較 赤字 (f - G) 黒字 (G - f)	
	歳入額 (a)	歳出額 (b)	歳入歳出 差引額 (c)	繰上 繰下 繰越金額 (未収入特 定財源を除 く) (d)	繰上 繰下 繰越金額 (未収入特 定財源を除 く) (e)	支 払 繰延額 (f)	実質収支額 (c-d-e) (f)	歳入額 (A)	歳出額 (B)	歳入歳出 差引額 (C)	繰上 繰下 繰越金額 (未収入特 定財源を除 く) (D)	繰上 繰下 繰越金額 (未収入特 定財源を除 く) (E)	繰上 繰下 繰越金額 (未収入特 定財源を除 く) (F)	実質収支額 (C-D+E-F) (G)		備 考
鳥取市	605,714	599,888	5,826		103		5,718	637,110	636,488	622						
米子市	453,077	510,856	△57,779		3,932		△61,711	557,175	600,504	△43,329				572	1,194	△4,524
倉吉市	376,468	377,121	△653		△1,366		713	286,962	281,124	5,838				15	△43,329	18,382
境港市	164,852	176,749	△11,897		△2,275		△9,622	203,628	191,177	12,451					3,111	2,398
市 計	1,600,111	1,664,614	△64,503		399		△64,902	1,684,875	1,709,293	△23,574				2,742	12,451	22,073
															赤字解消	
国府町	57,027	61,658	△4,631				△4,631	45,171	49,333	△4,162					△4,162	469
美家町	177,133	177,033	100		△3,429		3,529	169,638	169,100	538				2,248	2,786	△743
船岡町	84,405	80,925	3,480		5,247		△1,767	73,513	71,475	2,038				15	2,053	3,820
河原町	39,995	39,563	432				432	28,852	28,046	806					806	374
	78,906	78,849	57		△185		242	62,193	59,036	3,157					3,157	2,915
八尾町	21,190	24,889	△3,699				△3,699	22,560	25,278	△2,718					△2,718	981
若狭町	52,188	51,804	384		3,901		△3,517	59,815	59,743	72					72	3,589
智気町	60,453	61,959	△1,506				△1,506	55,617	55,592	25					25	1,531
	67,811	61,321	6,490				6,490	109,689	107,840	1,849				1,254	3,103	△3,387
	58,057	64,070	△6,013		△200		△5,813	57,639	62,128	△4,489				2,300	△2,189	3,624
鹿野町	19,844	23,553	△3,709				△3,709	22,232	24,173	△1,941					△3,130	579
青羽町	53,932	55,893	△1,961				△1,961	57,103	58,374	△1,271				1,189	△1,271	690
東郷町	53,061	54,733	△1,672		△1,855		183	55,092	55,068	24					24	△159
三朝町	112,024	113,459	△1,435		△1,466		31	80,556	84,699	△4,143					△4,143	△4,174
	89,949	88,401	1,548				1,548	73,346	71,765	1,581				15	1,596	48
関金町	58,264	58,015	249				249	58,697	58,260	437					577	328
北大町	33,206	35,241	△2,035				△2,035	31,199	30,822	377				140	377	2,412
大東町	27,264	28,531	△1,267				△1,267	31,762	29,939	1,823					1,823	3,090
赤碓町	74,719	81,398	△6,679		△7,719		1,040	91,235	84,674	6,561				4,170	2,748	1,708
	62,529	62,230	299		2,504		△2,205	69,557	70,122	△565					135	2,340
西伯町	81,178	81,148	30				30	43,415	41,652	1,763					1,763	1,733
会岸町	20,742	22,869	△2,127				△2,127	26,229	27,359	△1,080					△1,080	1,047
伯耆町	31,209	31,108	101				101	52,965	52,913	52					52	△34
江津町	18,116	20,556	△2,440				2,440	23,955	27,038	△3,083					△3,083	1,029
淀川町	46,084	45,814	270				270	38,876	37,420	1,456					1,456	1,186
大和町	56,985	63,895	△6,910				△6,910	47,591	54,910	△7,319				1,996	△5,323	1,587
山中町	45,050	50,447	△5,397		△2,923		△3,085	50,605	48,877	1,728					1,728	4,813
高宮村	29,870	28,974	896			611	896	37,708	36,184	1,524				15	1,539	643
高伯村	14,206	14,178	28			330	△302	19,269	19,092	177					177	479
	32,415	31,432	983				983	28,350	27,149	1,201					1,201	218
根江町	33,998	32,977	1,021				1,021	30,614	30,458	156					156	△865
江溝町	41,829	41,758	71				71	50,532	50,475	57					57	△14
雨口町	50,684	50,280	404				404	42,313	42,260	53				15	△932	△1,023
町 村 計	1,784,323	1,818,916	△34,638		△6,125		2,926	△31,439	1,747,888	1,751,254	△3,316			4,170	1,000	△1,023
															新赤字団体	
合 計	3,384,434	3,483,575	△99,141		△5,726		2,926	△96,341	3,432,763	3,460,547	△26,890			6,912	△27,178	69,163

第三十二表

昭和32年度新市町村一般財源状況の前年度比較表

(単位千円)

区分 市町村名	昭和31年度								昭和32年度								増減率 (e) (E)
	歳入総額 (A)	市町村税		地方交付税		計		左に對する人口1人当額 (E)	歳入総額 (a)	市町村税		地方交付税		計		左に對する人口1人当額 (e)	
		金額(B)	(B) (A)	金額(C)	(C) (A)	金額(D)	(D) (A)			金額(b)	(b) (a)	金額(c)	(c) (a)	金額(d)	(d) (a)		
鳥取市	605,714	252,918	42	92,354	15	345,272	57	3,292	637,110	275,798	43	116,798	18	392,596	61	3,634	110.4
米子市	453,077	241,339	53	45,620	10	286,959	63	3,400	557,175	279,388	50	47,099	8	326,487	58	3,507	113.1
倉吉市	376,468	144,666	38	28,601	8	173,267	46	3,303	286,962	156,670	55	32,344	11	189,014	66	3,612	109.4
境港市	164,852	58,125	55	39,426	24	97,551	59	2,953	203,628	62,716	31	48,588	24	111,304	55	3,252	110.1
市計	1,600,111	697,048	44	206,001	13	903,049	57	3,189	1,684,875	774,572	46	244,829	15	1,019,401	61	3,544	111.1
国府町	57,027	15,243	27	10,354	18	25,597	45	2,693	45,171	17,372	38	15,207	34	32,579	72	3,514	130.5
岩手町	177,133	38,343	22	28,460	16	66,803	38	3,265	169,638	42,930	25	34,388	20	77,318	45	3,825	117.2
郡家町	84,405	26,709	32	12,289	15	38,998	47	3,423	73,513	23,477	32	18,827	26	42,304	58	3,672	107.3
船岡町	39,995	13,497	34	7,152	18	20,649	52	3,138	28,852	13,657	47	9,072	31	22,729	78	3,523	112.3
河原町	78,906	24,296	31	13,534	17	37,830	48	3,249	62,193	23,301	37	15,933	26	39,254	63	3,359	103.4
八頭村	21,190	11,528	54	4,860	23	16,388	77	3,533	22,560	11,881	53	5,496	24	17,377	77	3,749	106.1
若用智気	52,188	19,151	37	7,362	14	26,513	51	2,784	59,815	20,016	33	10,137	17	30,153	50	3,164	113.6
瀬高町	60,453	13,152	22	8,144	13	21,296	35	3,280	55,617	14,959	27	9,488	17	24,447	44	3,834	116.9
野谷町	67,811	39,805	59	5,662	8	45,467	67	3,105	109,689	43,091	39	7,568	7	50,659	46	3,419	110.1
青羽東三	58,057	20,005	34	13,391	23	33,396	57	2,979	57,639	25,148	44	14,515	25	39,663	69	3,474	116.6
鹿野町	19,844	8,316	42	7,868	40	16,184	82	2,673	22,232	10,070	45	9,585	43	19,655	88	3,283	122.8
谷郷町	53,932	18,104	34	15,424	29	33,528	63	2,711	57,103	20,280	36	18,006	32	38,286	68	3,131	115.5
大東三朝	53,061	13,693	26	11,409	21	25,102	47	3,157	55,092	15,248	28	14,354	26	29,662	54	3,767	119.3
金糸川町	112,024	22,253	20	7,710	7	30,233	27	3,422	80,556	23,298	29	10,080	13	33,378	42	3,756	109.8
北大赤	89,949	24,779	27	13,164	15	37,843	42	3,328	73,346	29,115	40	15,817	22	44,932	62	4,100	123.2
西伯町	58,264	13,355	23	9,033	15	22,388	38	3,328	58,697	15,365	26	12,066	21	27,431	47	4,203	124.3
大東赤	33,206	16,984	51	6,359	19	23,343	70	3,216	31,199	17,090	55	8,363	27	25,453	82	3,550	110.4
大東赤	27,264	13,091	48	5,697	21	18,788	69	3,279	31,762	13,261	42	6,855	22	20,116	64	3,511	107.1
大東赤	74,719	35,173	47	13,295	18	48,468	65	3,189	91,235	36,689	40	16,359	18	53,048	58	3,493	109.5
大東赤	62,529	22,299	36	12,336	20	34,635	56	3,005	69,557	22,928	33	16,222	23	39,150	56	3,468	115.4
西伯町	81,178	18,492	23	11,889	15	30,381	38	3,413	43,415	18,118	42	15,115	35	33,233	77	3,718	108.9
西伯町	20,742	10,272	50	5,294	26	15,566	76	3,264	26,279	11,480	44	6,785	26	18,265	70	3,836	117.5
西伯町	31,209	12,712	41	6,844	22	19,536	63	2,988	52,965	13,293	25	8,477	16	21,770	41	3,331	111.5
西伯町	18,116	8,491	47	5,929	33	14,420	80	2,796	23,955	9,348	39	7,788	33	17,136	72	3,333	119.2
西伯町	46,084	14,967	32	8,629	19	23,596	51	2,504	38,876	17,828	46	10,423	27	28,251	73	3,022	120.7
大和町	56,985	19,533	34	9,011	16	28,544	50	3,026	47,591	20,445	43	10,471	22	30,916	65	3,281	108.4
大和町	45,050	14,356	32	13,249	29	27,605	61	2,600	50,605	17,603	35	14,062	28	31,665	63	2,958	113.8
大和町	29,870	12,827	43	9,033	30	21,910	73	2,812	37,708	14,989	40	11,829	31	26,818	71	3,482	123.8
大和町	14,206	6,780	43	4,220	30	11,000	78	3,994	19,269	6,938	36	3,987	21	10,925	57	4,054	101.5
大和町	32,415	11,480	35	5,840	18	17,320	53	3,085	28,350	12,379	44	6,437	23	18,816	67	3,362	109.0
根江町	33,998	12,045	35	5,311	16	17,356	51	2,909	30,614	14,562	48	5,416	18	19,978	66	3,436	118.1
根江町	41,829	14,299	34	8,287	20	22,536	54	3,071	50,532	15,846	31	10,775	21	26,621	52	3,659	119.1
根江町	50,684	13,105	36	7,513	15	25,618	51	2,921	42,313	16,744	40	8,607	21	25,551	61	2,938	100.6
町村計	1,784,422	584,305	33	314,602	18	898,907	51	3,077	1,747,938	628,749	36	388,710	22	1,017,459	58	3,504	113.9
合計	3,384,533	1,281,353	38	520,603	15	1,801,956	53	3,132	3,432,813	1,403,321	41	633,539	18	2,036,860	59	3,524	112.5



00493

第三十三表 市 町 村 税 の 還 元 状 況 調

(単位千円)

区分	昭 和 31 年 度					昭 和 32 年 度					増 加 率			
	市町村名	市町村税額	住民1人 当り税額 (A)	投資的経費 人当り額 (B)	(B) (A)	(C)	市町村税額	住民1人 当り税額 (a)	投資的経費 人当り額 (b)	(b) (a)	(c)	(a) (A)	(b) (B)	(c) (C)
鳥取市	取子	252,918	2,411	137,519	1,312	54	275,798	2,553	147,202	1,363	53	105	103	98
	米倉	241,339	2,607	138,229	1,493	57	279,388	3,001	207,281	2,227	74	115	149	130
	倉境	144,666	2,758	103,204	1,967	71	156,670	2,994	75,350	1,440	48	109	73	68
	吉港	58,125	1,748	62,370	1,875	107	62,716	1,832	75,386	2,202	120	105	117	112
	市計	697,048	2,462	441,332	1,558	63	774,572	2,692	505,219	1,755	65	109	113	103
国府町	岩郡	15,243	1,604	30,883	3,249	203	17,372	1,874	15,299	1,650	88	117	51	43
	美家	38,343	1,874	51,230	2,504	134	42,930	2,124	93,130	4,607	217	113	184	162
	船原	26,709	2,344	36,902	3,238	138	23,477	2,038	24,238	2,104	103	87	65	75
八頭村	若用	13,497	2,051	18,778	2,853	139	13,657	2,117	6,715	1,041	49	103	36	35
	智気	24,296	2,087	18,565	1,595	76	23,301	1,990	20,885	1,788	90	95	112	118
	村計	11,528	2,486	5,301	1,143	46	11,881	2,563	4,029	869	34	103	76	74
鹿野町	青羽	19,151	2,011	22,949	2,410	120	20,016	2,100	24,128	2,532	121	104	105	101
	東三	13,152	2,026	41,043	6,321	312	14,959	2,346	22,457	3,522	150	116	56	48
	朝	39,805	2,718	23,597	1,611	59	43,091	2,908	45,244	3,053	105	144	190	178
関北町	大東	20,005	1,784	25,339	2,260	127	25,148	2,203	23,573	2,065	94	123	91	74
	赤碕	8,316	1,373	2,691	444	32	10,070	1,682	17,448	2,915	173	123	657	541
	碓	18,104	1,464	20,171	1,631	111	20,280	1,658	2,477	202	12	113	12	11
西会町	伯見	13,693	1,722	9,345	1,175	68	15,248	1,940	19,005	1,665	86	113	141	126
	仙江	22,523	2,549	59,538	6,739	264	23,298	2,622	38,556	4,339	165	103	64	63
	江	24,679	2,170	43,134	3,793	175	29,115	2,656	28,325	2,584	97	122	68	55
大和町	山宮	13,355	2,017	32,616	4,927	244	15,365	2,354	36,079	5,528	235	117	112	96
	南	16,984	2,340	6,436	887	38	17,090	2,384	6,869	958	40	102	108	105
	南	13,091	2,285	11,807	2,061	90	13,261	2,315	12,376	2,160	93	101	105	103
根江町	雨府	35,173	2,314	34,111	2,244	97	36,639	2,417	34,809	2,292	95	104	102	98
	口	22,299	1,935	24,180	2,098	108	22,928	2,031	32,890	2,913	143	105	139	132
	村計	18,492	2,078	21,134	2,374	114	18,118	2,027	9,407	1,052	52	98	44	46
大和町	山宮	10,272	2,154	1,637	253	12	11,480	2,411	7,355	1,545	64	112	611	533
	南	12,712	1,943	13,945	2,131	110	13,293	2,034	31,784	4,863	239	105	228	217
	南	8,491	1,646	3,045	590	36	9,348	1,818	6,844	1,331	73	110	226	203
大和町	山宮	14,967	1,589	17,547	1,862	117	17,828	1,907	8,328	891	47	120	48	40
	山宮	19,533	2,070	28,585	3,030	146	20,445	2,170	20,510	2,177	100	105	72	68
	山宮	14,535	1,352	23,425	2,206	163	17,603	1,644	14,766	1,379	84	122	63	52
大和町	山宮	12,827	1,646	5,911	759	46	14,989	1,946	15,779	2,049	105	118	270	228
	山宮	6,780	2,462	4,136	1,501	61	6,938	2,574	9,665	3,586	139	105	239	228
	山宮	11,480	2,045	9,036	1,609	79	12,379	2,212	7,619	1,362	62	108	85	78
根江町	雨府	12,045	2,019	13,764	2,307	114	14,562	2,504	9,630	1,656	66	124	72	58
	雨府	14,299	1,944	12,061	1,639	84	15,846	2,178	14,384	1,977	91	112	121	103
	雨府	18,105	2,064	20,506	2,338	113	16,744	1,925	13,647	1,569	82	93	67	73
町村計	584,305	2,000	690,826	2,365	118	741,644	2,554	740,727	2,551	100	128	108	85	
合計	1,281,353	2,227	1,132,148	1,968	88	1,516,216	2,623	1,245,946	2,155	82	118	110	93	

第三十五表 新市町村建設計画と実施事業との比較表 (単位千円)

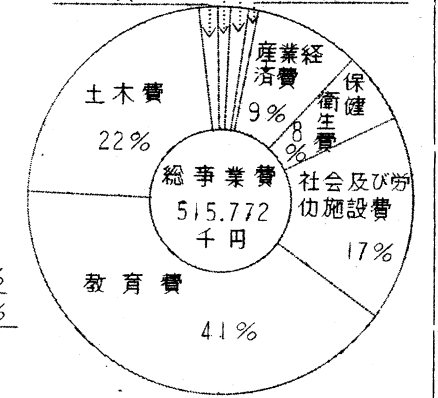
区分 市町村名	建設計画事業費 (A)	建設計画実施事業費 (B)	(B) (A)	建設計画外 実施事業 (C)	実施事業費計 (B+C) (D)	(D) (A)
鳥取市	591,184	44,280	7.49	104,972	149,252	25.25
米子市	106,676	132,390	124.10	83,078	215,468	201.98
倉吉市	25,573	31,035	121.36	44,315	75,350	294.65
境港市	41,943	53,270	127.01	22,116	75,386	179.73
市計	765,376	260,975	34.10	254,481	515,456	67.35
国府町	未報告					
岩手町	66,028	5,183	7.85	87,947	93,130	141.05
郡家町	13,900	15,710	113.02	15,907	31,617	227.46
船岡町	2,070	1,789	86.43	4,926	6,715	324.39
河原町	12,150	20,892	171.95	4,073	24,965	205.47
八頭村	未報告					
若用村	32,222	25,951	80.54	6,561	32,512	100.90
智気町	未報告					
高瀬町	102,729	72,069	70.15	647	72,716	70.78
野高町	16,080	18,683	116.19	11,420	30,103	187.21
鹿野町	2,704	2,477	91.61		2,477	91.61
青谷町	5,921	17,941	303.01		17,941	303.01
羽合町	14,964	14,415	96.33	4,590	19,005	127.00
東郷町	19,536	44,662	228.61	9,956	54,618	279.56
三朝町	25,525	7,621	29.86	28,508	36,129	141.54
関金町	14,015	36,079	257.43		36,079	257.43
北大町	9,330	6,869	73.62	3,324	10,193	109.25
大東町	8,100	9,700	119.75	3,678	13,378	165.16
赤碓町	13,340	24,411	182.99	10,398	34,809	260.94
西伯町	42,637	32,890	77.14		32,890	77.14
西伯町	13,800	5,462	39.58	6,537	11,999	86.95
会本町	9,500	397	4.18	12,571	12,968	136.51
岸仙江町	14,550	18,658	128.23	13,126	31,784	218.45
淀江町	未報告					
江村町	3,105	3,107	100.06	10,108	13,215	425.60
大山村	11,010	5,943	53.98	21,376	27,319	248.13
山中町	12,200	7,980	65.41	6,796	14,776	121.11
中高村	未報告					
伯宮南町	1,655	6,167	372.63	3,498	9,665	583.99
根雨町	7,950	2,350	29.56	5,586	7,936	99.82
江府町	2,665	2,032	76.25	7,598	9,630	361.35
溝口町	1,833	1,695	92.47	12,689	14,384	784.72
町村計	未報告					
町村計	479,519	411,133	85.74	291,820	702,953	146.60
合計	1,244,895	672,108	53.99	546,301	1,218,409	97.87

(注) 特別会計の建設事業費を含む。

第三十六表 新市町村建設事業費構成表


市

市役所費	1%	諸支出金	2%
消防費	1.5%	財産費	0.5%



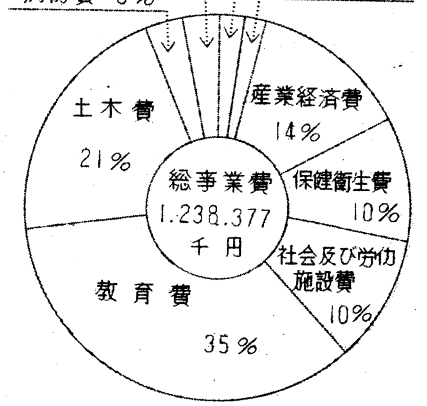
町 村

役場費	5%	諸支出金	2.5%
消防費	4%	財産費	2.5%



市 町 村

市役所(役場)費	3%	諸支出金	2%
消防費	3%	財産費	2%



第三十七表 新市町村建設事業費構成表

(単位千円)

区分	総事業費	市役所 (役場) 費	左の総事 業費に対 する割合	消防費	左の総事 業費に対 する割合	土木費	左の総事 業費に対 する割合	教育費	左の総事 業費に対 する割合	社会及び 労働施設 費	左の総事 業費に対 する割合	保 健 衛生費	左の総事 業費に対 する割合	産業経 済 費	左の総事 業費に対 する割合	財産費	左の総事 業費に対 する割合	諸支出金	左の総事 業費に対 する割合
市町村名																			
鳥取市	149,702			3,604	2.4	59,321	39.6	27,204	18.2	22,256	14.9	20,946	14.0	16,371	10.9				
米子市	215,334	973	0.5	3,651	1.7	21,532	10.0	114,940	53.4	49,168	22.8	9,373	4.4	13,679	6.3	2,008	0.9		
倉吉市	75,350	2,139	2.8	91	0.1	14,584	19.4	22,563	29.9	17,730	23.5	128	0.2	8,886	11.8	116	0.2	9,113	12.1
境港市	75,386	1,126	1.5	1,116	1.5	19,879	26.3	44,978	59.7					7,750	10.3	537	0.7		
市 計	515,772	4,233	0.8	8,472	1.6	115,316	22.4	209,685	40.6	89,154	17.3	30,447	5.9	46,686	9.1	2,661	0.5	9,113	1.8
国府町	15,299	353	2.3					10,990	71.8			332	2.5	3,574	23.4				
府美町	93,130	145	0.2	729	0.8	12,330	13.2	62,648	67.3	625	0.7	2,549	2.7	13,876	14.9			228	0.2
郡部町	31,617	1,157	3.6	2,049	6.5	5,539	17.5	10,551	33.4	1,485	4.7	7,559	23.9	2,483	7.9	239	0.7	555	1.8
船岡町	6,715			2,919	43.5	1,064	15.8			300	4.5			2,432	36.2				
河原町	24,965			550	2.2	1,909	7.7	3,945	15.8	9,084	36.4	4,080	16.3	3,347	13.4			2,050	8.2
八尾町	5,683					1,396	24.6	80	1.4	2,419	42.6	1,654	29.1	134	2.3				
若狭町	32,512	2,650	8.2			6,608	20.3	11,361	34.9			8,384	25.3	2,460	7.6	1,049	3.2		
菅気町	72,716	550	0.8	2,148	2.9	9,053	12.4	5,569	7.7	4,876	6.7	27,472	37.8	18,647	25.6	647	0.9	3,754	5.2
高野町	30,103			1,494	5.0	8,559	28.4	10,108	33.6	100	0.3	6,530	21.7	2,693	9.0	280	0.9	339	1.1
鹿野町	2,477			808	32.6	422	17.0					688	27.8	112	4.5	447	18.1		
青谷町	17,941			4,696	26.2	8,045	44.8	199	1.1			493	2.8	4,309	24.0			200	1.1
東郷町	19,005	130	0.9	133	1.0	13,281	69.9	2,244	11.8			116	0.6	2,580	13.6			421	2.2
三朝町	38,556					1,431	3.7	17,784	46.1	4,722	12.2			5,920	15.4	8,699	22.6		
三朝町	36,129	1,562	4.3	1,552	4.3	12,081	33.4	1,882	5.2			7,973	22.1	7,139	19.8	2,984	8.3	956	2.6
関北町	36,079	53	0.1	652	1.8	6,477	18.0	23,492	65.1	1,939	5.4	75	0.2	3,391	9.4				
大東町	10,193	97	1.0			1,927	18.9	1,226	12.0	1,427	14.0	3,324	32.6	1,825	17.9			367	3.6
大東町	13,378			2,250	16.8	187	1.4	9,013	67.4			1,002	7.5	825	6.2			101	0.7
大東町	34,809	11,872	34.1	1,925	5.5	4,387	12.6	2,572	7.4	10,871	31.2			2,285	6.6	561	1.6	336	1.0
大東町	32,890			612	1.9	9,880	30.6	10,334	31.4	280	0.8	4,268	13.0	7,516	22.9				
西伯町	11,999	233	2.0			4,031	33.6	1,774	14.8	1,720	14.3	2,592	21.6	649	5.4				
西伯町	12,968			142	1.1	4,805	37.0	397	3.1			5,613	43.3	2,011	15.5				
西伯町	31,784	187	0.6	1,677	5.3			16,605	52.2					4,602	14.5	400	1.3	8,311	26.1
西伯町	13,215			330	2.5	6,110	46.2					5,002	37.8	1,302	9.9	471	3.6		
大山町	27,319	12,237	44.8	510	1.9	1,046	3.8	3,680	13.5	355	1.3	6,809	24.9	1,855	6.8	827	3.0		
大山町	14,766			770	5.2	4,620	31.3	4,172	28.3					5,204	35.2				
大山町	9,665					1,254	13.0	6,173	63.9					2,105	21.8			133	1.3
大山町	7,936	150	1.9	93	1.2	4,252	53.6	259	3.3	125	1.6	327	4.1	2,353	29.6			377	4.7
根江町	9,630			640	6.6	1,619	16.8	250	2.6	1,392	14.5	230	2.4	4,622	48.0	877	9.1		
根江町	14,384	1,905	13.3	952	6.6	2,555	17.8	6,708	46.6	305	2.1			1,959	13.6				
根江町	14,742	1,369	9.3			4,934	33.5	300	2.0			1,095	7.4	6,768	45.9	276	1.9		
町 村 計	722,605	34,700	4.8	27,681	3.8	139,802	19.4	224,316	31.0	42,025	5.8	98,217	13.6	119,977	16.6	17,759	2.5	18,128	2.5
合 計	1,238,377	38,938	3.1	36,153	2.9	255,118	20.6	434,001	35.0	131,179	10.6	128,664	10.4	166,663	13.5	20,420	1.7	27,241	2.2

(注) 特別会計の建設事業費は除く。

00497

第三十八表 新市町村建設事業費財源内訳

区分 市町村名	財 源 内 訳										
	総事業費	国支	左の総事業費に対する割合	県支	左の総事業費に対する割合	一般財源	左の総事業費に対する割合	分担金その他	左の総事業費に対する割合	起 債	左の総事業費に対する割合
鳥取市	149,702	43,608	29.13	8,720	5.82	45,066	30.10	23,408	15.64	28,900	19.31
取子市	215,334	37,307	17.33	9,547	4.43	80,726	37.49	48,554	22.55	39,200	18.20
米倉町	75,350	22,527	29.90	4,428	5.88	28,821	38.24	4,874	6.47	14,700	19.51
倉境市	75,386	26,599	35.28	1,200	1.59	22,805	30.25	4,484	5.95	20,300	26.93
市 計	515,772	130,041	25.21	23,895	4.63	177,416	34.40	81,320	15.77	103,100	19.99
国府町	15,299	1,324	8.65	2,572	16.82	6,423	41.98	2,680	17.52	2,300	15.03
岩美町	93,130	27,581	29.62	110	0.12	19,030	20.43	10,909	11.71	35,500	38.12
郡家町	31,617	4,724	14.94	3,776	11.94	5,623	17.80	11,782	37.29	5,700	18.03
船原町	6,715	1,744	25.97	76	1.13	3,738	55.67	1,157	17.23	-	-
八頭村	24,965	6,612	26.49	1,410	5.65	10,946	43.85	2,653	10.63	3,344	13.38
若智町	5,683	1,435	25.25	350	6.16	1,555	27.36	2,343	41.23	-	-
瀬高町	32,512	4,339	13.35	1,951	6.00	4,600	14.15	13,122	40.36	8,500	26.14
野谷町	72,716	9,924	13.65	965	1.34	21,738	29.89	16,889	23.21	23,200	31.91
鹿野町	30,103	7,301	24.25	955	3.17	7,749	25.74	7,198	23.91	6,900	22.93
青羽町	2,477	211	8.52	-	-	1,869	75.45	397	16.03	-	-
合郷町	17,941	8,766	48.86	-	-	5,395	30.07	2,030	11.60	1,700	9.47
東三朝町	19,055	12,704	66.85	99	0.52	3,705	19.49	1,497	7.88	1,000	5.26
北条町	38,556	1,884	4.89	50	0.13	5,213	13.52	23,109	72.90	3,300	8.56
大赤町	36,129	9,936	27.50	-	-	6,918	19.15	13,275	36.74	6,000	16.61
山内町	36,079	9,746	27.01	1,984	5.50	1,947	26.18	2,602	7.21	12,300	34.10
大東町	10,193	208	2.04	1,894	18.58	4,767	46.77	324	3.18	3,000	29.43
赤碕町	13,373	2,001	14.96	700	5.23	5,356	40.03	2,521	18.85	2,800	20.93
西伯町	34,809	5,533	15.89	1,257	3.61	10,262	29.48	15,520	44.59	2,237	6.43
岸伯町	32,890	3,761	11.43	3,226	9.81	11,090	33.72	6,113	18.59	8,700	26.45
伯耆町	11,999	266	2.22	1,066	8.88	6,507	54.23	3,160	26.34	1,000	8.33
見木町	12,968	5,032	38.57	-	-	2,000	15.43	3,766	29.04	2,200	16.96
岸伯町	31,784	6,550	20.60	4,857	15.28	2,751	8.66	7,626	23.99	10,000	31.37
淀江町	13,215	1,754	13.27	1,283	9.71	2,632	19.92	3,946	29.86	3,600	27.24
山内町	27,319	1,490	5.45	1,072	3.93	7,590	27.78	7,467	27.33	9,700	35.51
高富町	14,766	4,401	29.81	1,526	10.33	2,443	16.54	4,051	27.44	2,345	15.88
高富村	未報告	-	-	-	-	-	-	-	-	-	-
高富南町	9,665	1,470	15.20	1,185	12.26	2,857	29.56	1,055	10.88	3,100	32.10
高富南町	7,936	2,222	28.00	184	2.31	3,186	40.15	2,344	29.54	-	-
根江町	9,650	314	3.26	3,625	37.64	3,847	39.95	1,844	19.15	-	-
雨宮町	14,384	2,512	17.45	2,339	16.26	3,755	26.12	4,073	28.35	1,700	11.82
溝口町	14,742	5,444	36.93	4,870	33.03	1,791	12.16	3,137	21.23	1,500	10.18
町 村 計	722,605	149,159	20.64	43,382	6.00	184,788	25.57	183,650	25.42	161,626	22.37
合 計	1,238,377	279,200	22.54	67,277	5.43	360,224	29.25	264,970	21.40	264,726	21.38

00498

区分 市町村名	市 役 所 (役 場) 費											
	事業費	財 源 内 訳								起 債	左の事業費に付する割合	
		国支出金	左の事業費に付する割合	県支出金	左の事業費に付する割合	一般財源	左の事業費に付する割合	分担金その他	左の事業費に対する割合			
鳥取市	973					973	100.00					
取子市	2,139					2,139	100.00					
米倉境市	1,126					1,126	100.00					
市 計	4,238					4,238	100.00					
国岩郡船河町	353					353	100.00					
府美家岡原町	145			500	43.22	657	56.78	145	100.00			
八若用賀気村	2,650	600	22.65			1,213	45.77	837	31.58			
頭桜瀬頭高野町	550					550	100.00					
鹿青羽東三町	180	84	46.67			96	53.33					
関北大東赤金糸栄伯碯町	1,562	400	25.61			562	35.98	600	38.41			
西会岸伯碯町	53					53	100.00					
伯見本仙江町	97					97	100.00					
大名中高伯雨府口町	11,872					4,410	37.15	7,462	62.85			
根江瀧町	233					233	100.00					
山和山宮南町	187					187	100.00					
大和山宮南町	12,237					2,838	23.19	3,399	27.78	6,000	49.03	
雨府口町	150					150	100.00					
根江瀧町	1,905			800	41.99	1,105	58.01					
雨府口町	1,369					1,369	100.00					
町 村 計	34,700	1,084	3.12	1,300	3.75	13,873	39.98	12,443	35.86	6,000	17.29	
合 計	38,938	1,084	2.78	1,300	3.34	18,111	46.51	12,443	31.96	6,000	15.41	

00499

区分 市町村名	消 防 費										
	事業費	財 源 内 訳									起 債
		国支出金	左の事業費に付する割合	県支出金	左の事業費に付する割合	一般財源	左の事業費に付する割合	分担金その他	左の事業費に付する割合	起 債	
鳥取市	3,604	490	13.60			4	0.11	1,110	30.80	2,000	55.49
取子市	3,669	730	19.94			231	6.31			2,700	73.75
倉境市	91					91	100.00				
吉港市	1,116	320	28.67			796	71.33				
市 計	8,472	1,540	18.18			1,122	13.24	1,110	13.10	4,700	55.48
国岩											
府美	729	200	27.44			399	54.73	130	17.83		
家岡	2,049	570	27.82			409	19.96	1,070	52.22		
船原	2,919	790	27.06			1,489	51.01	640	21.93		
河	550	100	18.18			50	9.09	400	72.73		
八若											
用智											
氣											
頭											
瀬											
高											
野谷	2,143	490	22.82	220	14.73	1,003	46.69	655	30.49		
合郷	1,494					730	48.86	544	36.41		
東三											
朝											
野谷	803	100	12.33			458	56.68	250	30.94		
合郷	4,696	790	16.82			2,402	51.15	1,504	32.03		
東三	183					183	100.00				
朝											
朝	1,552	210	13.53			124	7.99	1,218	78.48		
金糸											
栄伯											
碓	652	80	12.27			572	87.73				
西会											
岸伯											
碓	2,250	680	30.22			239	10.62	1,331	59.16		
碓	1,925	580	19.74			130	6.75	1,415	73.51		
碓	612	160	26.14			222	36.23	250	37.53		
西会											
岸伯											
碓	142					142	100.00				
碓	1,677	490	29.22			200	11.92	987	58.86		
山和											
山宮											
南											
南	510	100	30.50			230	69.70				
南	770	180	23.38			510	100.00				
南						240	31.17	350	45.45		
根江											
溝											
溝											
溝	93					93	100.00				
雨府											
口	640	180	28.13			120	18.74	340	53.13		
口	952	180	18.91			659	69.22	113	11.87		
町 村 計	27,631	5,680	20.52	220	0.79	10,604	38.31	11,177	40.33		
合 計	36,155	7,120	19.97	220	0.61	11,726	32.45	12,287	33.99	4,700	13.00

00500

区分 市町村名	土 木 費										
	事業費	財 源					内 訳				
		国支出金	左の事業費に付する割合	県支出金	左の事業費に付する割合	一般財源	左の事業費に付する割合	分担金その他	左の事業費に付する割合	起 債	左の事業費に付する割合
鳥取市	59,321	14,861	25.05	8,141	13.72	21,994	37.03	8,225	13.87	6,100	10.28
米子市	21,532					10,103	46.92	529	2.46	10,900	50.62
倉吉市	14,584			3,346	22.94	8,313	57.00	925	6.34	2,000	13.72
境港市	19,879	7,165	36.04			9,050	45.53	1,434	7.33	2,200	11.07
市 計	115,316	22,026	19.10	11,487	9.96	49,460	42.89	11,143	9.66	21,200	18.39
国岩郡	12,330	2,350	19.06	110	0.89	5,961	48.35	709	5.75	3,200	25.95
府美町	5,539			1,500	27.03	1,667	30.10	1,372	24.76	1,000	18.05
家岡町	1,064					1,064	100.00				
船河町	1,909					1,909	100.00				
八若用	1,396					106	7.59	1,290	92.41		
頭瀬	6,608					1,450	21.94	653	9.96	4,500	68.10
智気町	9,053	3,182	35.15			4,604	50.85	167	1.84	1,100	12.16
高瀬	8,559	2,218	25.91			2,089	24.41	1,652	19.30	2,600	30.33
鹿野町	422					275	65.17	147	34.83		
青谷町	8,045	4,946	61.48			1,399	17.39			1,700	21.13
羽合町	13,281	10,385	78.19			1,841	13.86	55	0.42	1,000	7.53
東郷町	1,431					440	30.75	991	69.25		
三朝町	12,031	2,754	22.80			4,259	35.25	2,063	17.12	3,000	24.83
関北町	6,477	810	12.50			2,667	41.18			3,000	46.32
大東町	1,927					1,927	100.00				
赤碕町	187					187	100.00				
伯耆町	4,387	406	9.25	1,031	23.50	2,611	59.52	339	7.73		
赤碕町	9,880	200	2.02			2,955	29.91	2,725	27.53	4,000	40.49
西会町	4,031					1,667	41.35	1,364	33.84	1,000	24.81
岸伯耆町	4,805	2,205	45.89			1,543	32.10	1,057	22.00		
山江町	6,110	964	15.77			1,797	29.41	1,149	18.81	2,200	36.01
大名町	1,046					982	93.88	64	6.12		
中宮村	4,620	1,852	40.09	172	3.72	793	17.16	423	9.16	1,330	29.87
高宮村	1,254					1,047	83.49	207	16.51		
伯耆町	4,252	994	23.38			1,404	33.02	1,854	43.60		
根江町	1,619	134	8.28			1,288	79.55	197	12.17		
溝口町	2,555	1,321	51.70			291	11.39	943	36.91		
町 計	4,934	3,294	66.76			20	0.41	120	2.43	1,500	30.40
町 村 計	139,802	38,015	27.19	2,813	2.01	48,243	34.51	19,551	13.99	31,180	22.30
合 計	255,118	60,041	23.53	14,300	5.61	97,703	38.30	30,694	12.03	52,380	20.53



00501

区分 市町村名	教 育 費											
	事業費	財 源 内 訳									起 債	左の事業費に付する割合
		国支出金	左の事業費に付する割合	県支出金	左の事業費に付する割合	一般財源	左の事業費に付する割合	分担金その他	左の事業費に付する割合			
鳥取市	27,204	8,767	32.23			2,417	8.88	7,220	26.54	8,800	32.35	
取市	114,940	12,049	10.48	1,000	0.87	38,460	33.46	43,331	37.90	20,100	17.49	
米吉市	22,563	6,585	29.18			3,046	13.51	3,232	14.32	9,700	42.99	
倉境市	44,978	15,540	34.55			10,718	23.83	3,020	6.71	15,700	34.91	
市 計	209,685	42,941	20.48	1,000	0.48	54,641	26.06	56,803	27.09	54,300	25.89	
国岩	10,990	1,324	12.05			5,959	54.22	1,407	12.80	2,300	20.93	
府美	62,648	18,894	30.16			9,594	15.31	5,260	8.40	28,900	46.13	
郡船	10,551	2,307	21.87			1,960	18.58	4,084	38.70	2,200	20.85	
河原	3,945	609	15.44			1,996	50.60	140	3.54	1,200	30.42	
八頭	80					80	100.00					
若用	11,361	1,233	10.85			25	0.22	10,103	88.93			
智高	5,569	503	9.03			3,035	54.50	2,031	36.47			
気	10,108	1,909	18.89			4,882	48.30	1,017	10.06	2,300	22.75	
鹿野	199							199	100.00			
青谷	2,244	366	16.31			814	36.27	1,064	47.42			
羽東	17,784	1,524	8.56			2,580	14.51	10,380	58.37	3,300	18.56	
三朝	1,882	145	7.70			570	30.29	1,167	62.01			
関金	23,492	7,555	32.16			4,589	19.53	2,048	8.72	9,300	39.59	
北大	1,226	208	16.97			1,018	83.03					
大東	9,013	994	11.03			4,219	46.81	1,000	11.10	2,800	31.06	
赤碕	2,572	828	32.19	100	3.89	357	13.83	50	1.94	1,237	48.10	
碕碕	10,334	1,988	19.24			3,079	29.79	557	5.49	4,700	45.48	
西伯	1,774	50	2.82			1,013	57.10	711	40.08			
会見	397	105	26.45			190	47.86	102	25.69			
岸本	16,605	6,060	36.50			1,531	9.22	2,714	16.34	6,300	37.94	
江湊												
大名	3,680					2,132	57.93	48	1.31	1,500	40.76	
山中	4,172					940	22.53	3,232	77.47			
中高	6,173	1,470	23.81			1,603	25.97			3,100	50.22	
伯南	259					259	100.00					
根雨	250					250	100.00					
江府	6,703	911	13.58			1,597	23.81	2,500	37.27	1,700	25.34	
湊口	300					100	33.33	200	66.67			
町 村 計	224,316	48,983	21.84	100	0.04	54,372	24.24	50,024	22.30	70,837	31.58	
合 計	434,001	91,924	21.18	1,100	0.25	109,013	25.12	106,827	24.62	125,137	28.83	

00592

区分 市町村名	社 会 及 び 労 働 施 設 費											
	事業費	財 源 内 訳									起 債	左の事業費に付する割合
		国支出金	左の事業費に付する割合	県支出金	左の事業費に付する割合	一般財源	左の事業費に付する割合	分担金その他	左の事業費に付する割合			
鳥取市	22,256	11,876	53.36	579	2.60	9,557	42.94	244	1.10			
米子市	49,168	24,357	49.54	2,886	5.87	19,375	39.41	50	0.10	2,500	5.08	
倉吉市	17,730	7,446	42.00	834	4.70	9,152	51.62	298	1.68			
市 計	89,154	43,679	48.99	4,299	4.82	38,084	42.72	592	0.66	2,500	2.81	
国岩	625					625	100.00					
府美	1,485	404	27.21	139	9.36	139	9.36	803	54.07			
郡船	300			76	25.33	76	25.33	148	49.34			
河原	9,084	4,009	44.14	216	2.38	3,466	38.15	1,393	15.33			
八若	2,419	700	28.94	350	14.47	1,369	56.59					
用智	4,876	1,150	23.59							1,500	30.76	
氣高	100			30	30.00	2,226	45.65	50	50.00			
鹿野												
青谷												
羽合	4,722					72	1.52	4,650	98.48			
東郷												
三朝	1,939	1,301	67.10	638	32.90							
関金	1,427			100	7.01	1,327	92.99					
北大												
東栄	10,871	2,033	18.70	126	1.16	1,626	14.96	6,086	55.98	1,000	9.20	
赤碓	280					280	100.00					
西伯	1,720							1,031	59.94	689	40.06	
会見												
岸本												
仙江												
淀江												
大名	355					355	100.00					
中山												
中高												
高村	125					120	96.00	5	4.00			
伯南												
根雨	1,392					1,180	84.77	212	15.23			
江府	305	100	32.79			103	33.77	102	33.44			
溝口												
町 村 計	42,025	9,697	23.07	1,675	3.99	14,015	33.35	14,138	33.64	2,500	5.95	
合 計	131,179	53,376	40.70	5,974	4.55	52,099	39.71	14,730	11.23	5,000	3.81	

00593

区分 市町村名	保 健 衛 生 費										
	事業費	財 源 内 訳									起 債
		国支出金	左の事業費に対する割合	県支出金	左の事業費に対する割合	一般財源	左の事業費に対する割合	分担金その他	左の事業費に左する割合	起 債	
鳥取市	20,946	3,325	15.87			1,831	8.75	3,790	18.09	12,000	57.29
米子市	9,573					5,940	63.37	433	4.62	3,000	32.01
倉吉市	128					73	57.03	55	42.97		
市 計	30,447	3,325	10.92			7,844	25.76	4,278	14.05	15,000	49.27
国岩郡	382			111	29.06	111	29.06	160	41.88		
美家町	2,549	700	27.46			870	34.13	979	38.41		
船岡町	7,559	1,443	19.09			3,616	47.84	2,500	33.07		
河原町	4,080	785	19.24			1,121	27.47	30	0.74	2,144	52.55
八若村	1,654	620	37.48					1,034	62.52		
若智村	8,384	1,700	20.28			1,669	19.91	1,015	12.11	4,000	47.70
智高町	27,472	1,600	5.82			6,872	25.02			19,000	69.16
智高町	6,530	1,000	15.31					3,530	54.06	2,000	30.63
鹿青町	688					688	100.00				
青羽町	493					493	100.00				
東三町	116					116	100.00				
三朝町	7,973	1,020	12.79			194	2.44	4,759	59.69	2,000	25.03
関北町	75					75	100.00				
大東町	3,324			16	1.60	469	46.81	324	9.75	3,000	90.25
赤碓町	1,002	327	32.63					190	18.96		
西会町	4,268	1,413	33.11			2,855	66.89				
伯耆町	2,592	216	8.34	11	0.42	2,365	91.24				
会岸町	5,613	890	15.86					2,523	44.95	2,200	39.19
伯耆町	5,002	690	13.79								
淀江町						115	2.30	2,797	55.92	1,400	27.99
大名町	6,809	850	12.48					3,759	55.21	2,200	32.31
中高村											
伯耆村	327					327	100.00				
根江村	230					230	100.00				
江府村	1,095	150	13.70					945	86.30		
溝口村											
町 村 計	98,217	13,404	13.65	138	0.14	22,186	22.59	24,545	24.99	37,944	38.63
合 計	128,664	16,729	13.00	138	0.11	30,030	23.34	28,823	22.40	52,944	41.15

00594

区分 市町村名	産 業 経 済 費											
	事業費	財 済 内 訳									起 債	左の事業費に対する割合
		国支出金	左の事業費に対する割合	県支出金	左の事業費に対する割合	一般財源	左の事業費に対する割合	分担金 その他	左の事業費に対する割合			
鳥取市	16,371	4,239	26.20	5,661	41.33	9,263	56.53	2,819	17.22			
米子市	13,679	171	1.25	5,661	41.33	3,636	26.53	4,211	30.79			
倉吉市	8,886	4,996	56.22	248	2.79	3,642	40.99					
境港市	7,750	3,574	46.12	1,200	15.48	576	7.43			2,400	30.97	
市 計	46,686	13,050	27.91	7,109	15.23	17,117	36.66	7,030	15.05	2,400	5.41	
国岩	3,574			2,461	68.86			1,113	31.14			
府美	13,876	5,437	39.18	1,637	65.95	1,353	9.75	3,636	26.53	3,400	24.51	
郡家	2,483					2	0.03	844	33.99			
船岡	2,432	954	39.23			1,109	45.60	369	15.17			
河原	3,347	1,109	33.13	1,194	35.67	354	10.58	690	20.62			
八頭	134	115	85.82					19	14.18			
若用	2,460			1,951	79.31			509	20.69			
智高	13,647	1,999	10.72	965	5.18	1,923	10.30	13,763	73.80			
鹿野	2,693	1,174	43.59	705	26.18	556	20.65	253	9.53			
青谷	112					112	100.00					
郷東	4,303	3,030	70.33			901	20.91	377	8.76			
三朝	2,530	1,734	67.21	99	3.84	369	14.30	373	14.65			
北朝	5,920	360	6.03	50	0.84	2,121	35.83	3,339	57.25			
大東	7,139	4,205	53.90			415	5.81	1,519	21.28	1,000	14.01	
関北	3,391			1,984	53.51	853	25.15	534	16.34			
大赤	1,825			1,794	98.30	31	1.70					
赤碓	825			634	82.91	141	17.07					
西会	2,285	1,790	78.34			495	21.66					
岸伯	7,516			3,226	42.92	1,699	22.61	2,591	34.47			
伯江	1,649			1,055	63.98	193	12.01	396	24.01			
淀江	2,011	1,802	89.60			125	6.22	84	4.13			
山宮	4,602			3,615	78.55	443	9.63	544	11.82			
中宮	1,302			1,009	77.50	293	22.50					
大和	1,855	359	19.35	1,072	57.79	227	12.24	197	10.62			
高宮	5,204	2,369	45.53	1,354	26.02	470	9.03	46	0.88	965	18.54	
中伯	2,105			1,185	56.29	84	3.99	836	39.72			
山宮	2,353	1,228	52.19	184	7.82	533	22.86	403	17.13			
根雨	4,622			3,170	68.59	357	7.72	1,095	23.69			
江府	1,959			1,539	78.56	99	1.46	420	21.44			
瀧口	6,768			4,797	70.83			1,872	27.65			
町 村 計	119,977	27,665	23.06	35,730	29.78	15,265	12.72	35,952	29.97	5,365	4.47	
合 計	166,663	40,695	24.42	42,839	25.70	32,382	19.43	42,982	25.79	7,765	4.66	

00595

区分 市町村名	財 産 費											
	事業費	財 源 内 訳								起 債	左の事業 費に対す る割合	
		国支出金	左の事業 費に対す る割合	県支出金	左の事業 費に対す る割合	一般財源	左の事業 費に対す る割合	分担金 その他	左の事業 費に対す る割合			
鳥取市	2,008				2,008	100.00						
米子市	116							116	100.00			
倉吉市	537				537	100.00						
市 計	2,661				2,545	95.64		116	4.36			
国岩郡												
船橋町	239				239	100.00						
美郷町												
八尾町	1,049	806	76.84		243	23.16						
若狭町	647				599	92.58	48	7.42				
智気町	280				220	78.57	60	21.43				
野谷町	447	111	24.83		336	75.17						
青羽町	8,699							8,699	100.00			
東三朝町	2,984	1,202	40.28		116	3.89	1,666	55.83				
関北町												
大東町	561	96	17.11		465	82.89						
赤松町												
西会津町	402				42	10.45	360	89.55				
岸伯淡町	471			274	58.17	197	41.83					
山和町	827	281	33.98		546	66.02						
山宮南町												
根江町	877			455	51.88	422	48.12					
溝口町	276			73	26.45	203	73.55					
町 村 計	17,759	2,496	14.05	802	4.52	3,628	20.43	10,833	61.00			
合 計	20,420	2,496	12.22	802	3.93	6,173	30.23	10,949	53.62			

00596

区分 市町村名	諸 支 出 金											
	事業費	財 源 内 訳									起 債	左の事業 費に 対す る割合
		国支出金	左の事業 費に 対す る割合	県支出金	左の事業 費に 対す る割合	一般財源	左の事業 費に 対す る割合	分担金 その他	左の事業 費に 対す る割合			
鳥取市	9,113	3,500	38.41			2,365	25.95	248	2.72	3,000	32.92	
取子市												
吉港市												
米倉境市												
市 計	9,113	3,500	38.41			2,365	25.95	248	2.72	3,000	32.92	
国岩郡												
船河町	228					228	100.00					
府美町	555					555	100.00					
家岡町	2,050					2,050	100.00					
八若用智気												
頭瀬頭高	3,754	1,000	26.64			929	24.75	225	5.99	1,600	42.62	
野谷合郷朝	339					252	74.34	87	25.66			
鹿青羽東三												
野谷合郷朝	200	135	32.07			200	100.00					
関北大東赤	421					286	67.95					
金条栄伯碕	956					678	70.92	278	29.08			
西会岸伯淀												
伯見木仙江	367					367	100.00					
山和山宮南	101					101	100.00					
大名中高伯	336					168	50.00	168	50.00			
根江溝												
雨府口												
町 村 計	8,311			1,200	14.44	30	0.36	3,381	40.68	3,700	44.52	
根江溝												
雨府口												
町 村 計	133					123	92.48	10	7.52			
根江溝	377					295	78.25	82	21.75			
町 村 計	18,128	1,135	6.26	1,200	6.62	6,262	34.54	4,231	23.34	5,300	29.24	
合 計	27,241	4,635	17.01	1,200	4.41	8,627	31.67	4,479	16.44	8,300	30.47	

0006-1

第三十九表 昭和32年度新市町村人口1人当り投資の経費状況対前年度比較表

(単位円)

区分 市町村名	昭 和 31 年 度					昭 和 32 年 度					増減率 -(B) -(A)	昭和31年 度全国平 均段階別 (C)	(B) -(C)
	総 額 (A)	普通建 設事業	災害復 旧事業	失業対 策事業	国直轄事 業負担金	総 額 (B)	普通建 設事業	災害復 旧事業	失業対 策事業	国直轄事 業負担金			
鳥取市	1,312	626	516	170		1,363	784	400	179		103.89	1,551	87.88
米子市	1,493	1,088	16	326	63	2,227	1,857	2	368		149.16	1,563	142.48
倉吉市	1,967	1,791	34	142		1,440	1,182	57	201		73.21	1,795	80.22
境港市	1,875	1,512	31	332		2,202	1,734	89	379		117.44	1,838	119.80
市平均	1,558	1,097	206	235	20	1,756	1,316	172	268		112.71		
国府町	3,249	2,817	432			1,650	1,423	222			50.78	1,709	96.55
岩手郡	2,504	2,175	329			4,607	4,430	177			183.99	1,508	305.50
船岡町	3,238	2,876	362			2,104	1,930	174			64.98	1,730	121.62
河原町	2,853	2,725	128			1,040	835	205			36.45	1,741	59.74
八頭村	1,595	1,488	107			1,788	956	129	703		112.10	1,730	103.35
若智村	1,143	555	480			869	840	29			76.03	2,278	38.15
智気村	2,410	2,388	22			2,532	2,274	258			105.06	1,709	148.16
高頭町	6,321	6,130	191			3,522	3,459	63			55.72	1,741	202.30
鹿野町	1,611	1,538	50		23	3,053	2,996	57			189.51	1,662	183.69
青谷町	2,260	2,046	214			2,065	1,892	173			91.37	1,730	119.36
羽東三朝町	444	416	28			414	414				93.24	1,741	23.78
大東赤碓町	1,631	1,329	302			1,427	834	593			87.49	1,662	85.86
伯耆町	1,175	512	663			2,418	1,186	1,232			205.79	1,741	138.89
西会岸伯耆町	6,739	6,739				4,339	4,287	52			64.39	1,709	253.89
山宮南村	3,793	3,720	73			2,584	2,227	357			68.13	1,730	149.36
大高伯耆町	4,927	4,902	25			5,528	5,487	41			112.20	1,741	317.52
根江溝町	887	887				958	958				108.00	1,741	55.03
根江溝町	2,061	2,061				2,160	2,160				104.80	1,741	124.07
根江溝町	2,244	2,203	41			2,291	2,161	130			102.09	1,612	142.12
根江溝町	2,098	1,918	128		52	2,913	2,805	108			138.85	1,730	168.38
根江溝町	2,374	2,253			121	1,052	709	343			44.31	7,190	61.56
根江溝町	253	243	10			1,545	497	125	925		610.67	2,278	67.82
根江溝町	2,131	1,858	293			4,863	4,442	421			228.20	1,741	279.32
根江溝町	590	549	41			1,331	1,329	2			225.60	1,741	76.45
根江溝町	1,862	1,533	329			891	752	139			47.85	1,709	52.14
根江溝町	3,030	2,650	380			2,177	1,984	193			71.85	1,709	127.33
根江溝町	2,206	2,016	190			1,379	828	551			62.51	1,730	79.71
根江溝町	759	722	37			2,049	1,857	190			269.96	1,741	117.69
根江溝町	1,501	1,245	256			3,586	3,320	266			238.91	2,472	145.06
根江溝町	1,609	1,250	359			1,362	754	608			84.65	1,741	78.23
根江溝町	2,307	2,068	122		117	1,657	1,303	349			71.82	1,741	95.18
根江溝町	1,639	1,542	97			1,977	1,413	564			120.62	1,741	113.56
根江溝町	2,338	2,236	102			1,570	799	771			67.15	1,709	91.87
町村平均	2,365	2,173	181		11	2,336	2,035	257	44		98.77		
県平均	1,968	1,643	193	116	16	2,047	1,677	215	155		104.01		

(注) 特別会計の建設事業費は除く。

## 十一 むすび

新市町村は合併によりその人口、区域を拡大し、その行財政能力の拡充を遂げつつある。その概要は上にみて来たところであり、いずれの新市町村においても基礎的・地方公共団体としての機能の發揮に不断の努力が続けられている。

新市町村こそ、町村合併後の地域社会の發展、向上を図るための開發と經營を行う推進母体であり、一刻も早くその經營能力を合理的に整備し、その地域の自然的、経済的、文化的条件に即した総合建設を図りもって地区住民の福祉を増進しなければならないのである。そのためには新市町村当局者の一致協力のもとより、区域内の公共的団体等の協力を求め更には、国及び県の助成を求める等あらゆる努力を惜しんではならないのである。



