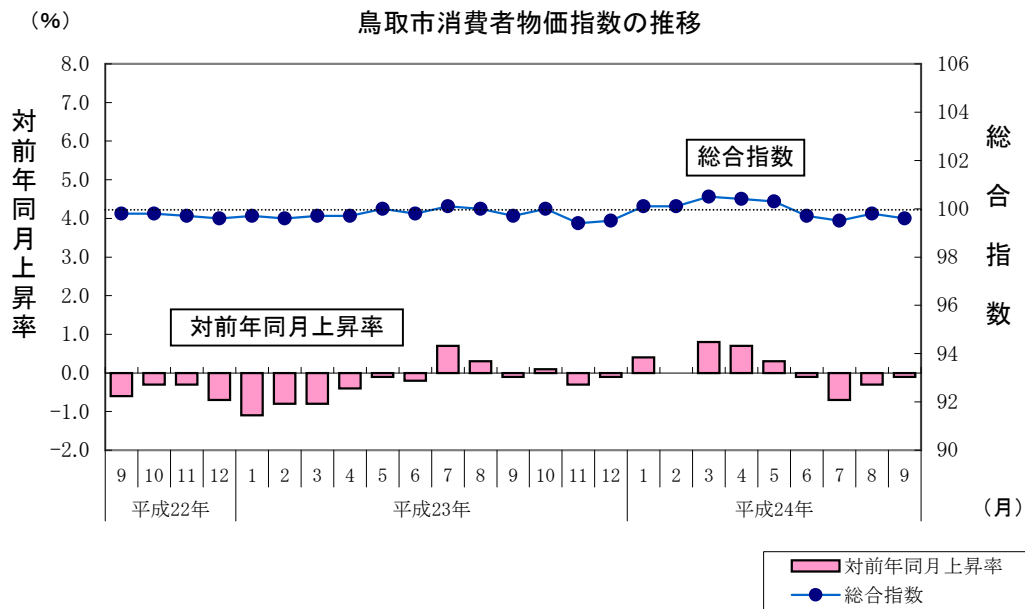


# 平成24年9月 鳥取市消費者物価指数

(平成22年=100)

総合指数	99.6
対前月比	(-) 0.1%
対前年同月比	(-) 0.1%



鳥取県企画部統計課

## 1 概況

平成24年9月の鳥取市の消費者物価指数は、総合で99.6（平成22年＝100）となり、前月比は0.1%の下落、前年同月比は0.1%の下落となった。

前月比の変動に寄与した要因は、教養娯楽サービス、果物、交通などの下落、前年同月比の変動に寄与した要因は、野菜・海藻、教養娯楽用耐久財などの下落である。

## 2 前月からの動き

### (1) 上昇した主な費目

交 通 ・ 通 信 のうち 自 動 車 等 関 係 費<sup>※</sup> ( 2.2 % )

### (2) 下落した主な費目

教 養 娯 楽 のうち 教 養 娯 楽 サ ー ビ ス<sup>※</sup> ( -3.2 % )

食 料 のうち 果 物<sup>※</sup> ( -14.8 % )

交 通 ・ 通 信 のうち 交 通<sup>※</sup> ( -6.0 % )

### ※費目中の主な品目(対前月)

- ・ 自 動 車 等 関 係 費 … ガソリン
- ・ 教 養 娯 楽 サ ー ビ ス … 宿泊料等
- ・ 果 物 … もも、ぶどう(デラウェア)等
- ・ 交 通 … 航空運賃等

## 3 前年同月との比較

### (1) 上昇した主な費目

光 熱 ・ 水 道 のうち 電 気 代 ( 3.2 % )

### (2) 下落した主な費目

食 料 のうち 野 菜 ・ 海 藻<sup>※</sup> ( -10.0 % )

教 養 娯 楽 のうち 教 養 娯 楽 用 耐 久 財<sup>※</sup> ( -19.4 % )

### ※費目中の主な品目(対前年同月)

- ・ 野 菜 ・ 海 藻 … レタス、ねぎ、きゅうり等
- ・ 教 養 娯 楽 用 耐 久 財 … テレビ、ビデオレコーダー(ブルーレイディスクレコーダー)等

# 平成24年9月鳥取市消費者物価指数

平成22年=100

費 目	指 数	対前月上昇率 (%)	対前年同月 上昇率(%)
総 合	99.6	-0.1	-0.1
食料	98.4	-0.8	-0.3
穀類	100.1	-0.9	-1.5
魚介類	101.1	-2.1	2.4
肉類	97.6	-0.3	1.1
乳卵類	98.5	0.0	-0.5
野菜・海藻	88.9	-3.3	-10.0
果物	85.3	-14.8	1.1
油脂・調味料	99.1	1.0	-3.5
菓子類	101.5	3.9	3.0
調理食品	103.1	1.2	3.0
飲料	97.9	0.1	-2.1
酒類	100.0	0.2	1.2
外食	100.5	0.0	0.6
住居	98.6	0.0	-0.3
家賃	98.5	0.0	-0.3
設備修繕・維持	100.1	-0.1	0.3
光熱・水道	108.4	-0.1	3.6
電気代	108.6	-0.5	3.2
ガス代	107.4	0.0	3.9
他の光熱	126.3	2.2	1.4
上下水道料	104.7	0.0	4.7
家具・家事用品	97.3	1.2	1.2
家庭用耐久財	89.3	0.7	-3.2
室内装備品	88.9	6.0	2.5
寝具類	124.4	0.7	20.6
家事雑貨	104.7	1.2	3.2
家事用消耗品	96.9	0.9	0.1
家事サービス	99.5	0.0	0.0
被服及び履物	101.7	4.0	-0.1
衣料	107.2	2.3	0.9
シャツ・セーター・下着類	99.6	9.3	0.3
履物類	90.1	0.5	-5.0
他の被服類	99.5	0.8	0.3
被服関連サービス	101.7	2.6	0.0
保健医療	98.1	0.4	-0.5
医薬品・健康保持用摂取品	97.8	1.0	-0.8
保健医療用品・器具	93.7	0.6	-1.2
保健医療サービス	100.1	0.0	-0.1
交通・通信	102.3	0.6	0.2
交通	100.6	-6.0	-0.5
自動車等関係費	104.3	2.2	0.7
通信	99.0	0.0	-0.4
教育	94.3	0.0	0.7
授業料等	95.2	0.0	1.0
教科書・学習参考教材	102.7	0.0	2.6
補習教育	92.3	0.0	0.0
教養娯楽	94.1	-2.4	-3.0
教養娯楽用耐久財	64.9	0.9	-19.4
教養娯楽用品	92.0	-3.2	-3.7
書籍・他の印刷物	101.0	0.0	0.7
教養娯楽サービス	99.7	-3.2	-0.7
諸雑費	104.1	0.2	0.2
理美容サービス	99.4	0.0	0.0
理美容用品	98.3	1.0	0.3
身の回り用品	102.1	0.0	2.3
たばこ	126.2	0.0	0.0
他の諸雑費	105.2	0.0	0.0

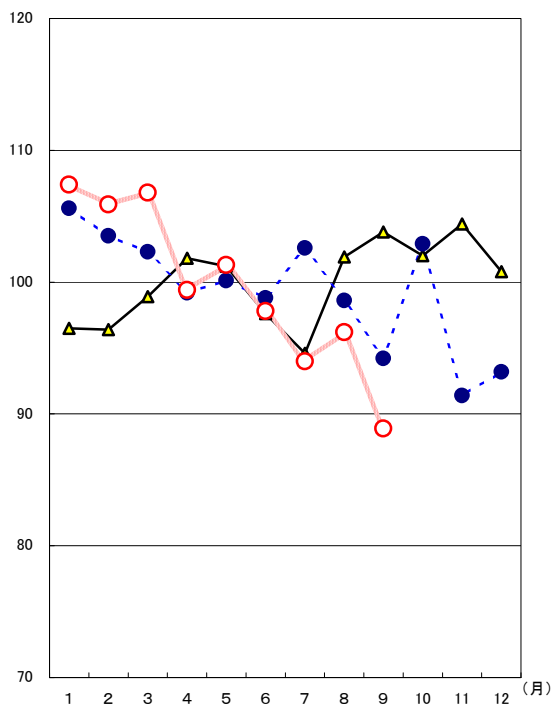
# 鳥取市生鮮食品指数

平成22年=100

年月	生 鮮 食 品			生 鮮 魚 介			生 鮮 野 菜			生 鮮 果 物		
	指 数	対前月	対前年	指 数	対前月	対前年	指 数	対前月	対前年	指 数	対前月	対前年
		上昇率	上昇率		上昇率	上昇率		上昇率	上昇率		上昇率	
	(%)	(%)		(%)	(%)		(%)	(%)		(%)	(%)	
ウェイト	446			147			178			120		
年 別												
18年	99.3	0.7		109.9	2.8		92.6	-1.6		96.0	1.2	
19年	99.4	0.1		107.7	-2.0		90.7	-2.0		102.2	6.4	
20年	100.3	0.9		116.5	8.1		90.9	0.2		93.9	-8.1	
21年	95.7	-4.6		102.9	-11.7		91.6	0.8		92.7	-1.3	
22年	100.0	4.5		100.0	-2.8		100.0	9.1		100.0	7.9	
23年	99.4	-0.6		100.8	0.8		97.0	-3.1		101.1	1.1	
月 別												
22/9	103.8	1.9	14.3	100.3	-6.8	5.4	108.4	11.2	11.6	101.5	0.0	30.3
10	102.0	-1.7	20.0	94.1	-6.1	-7.3	112.6	3.9	33.7	96.1	-5.3	41.8
11	104.4	2.3	21.9	101.5	7.8	5.2	108.6	-3.6	33.5	101.9	6.0	31.1
12	100.8	-3.5	10.3	101.3	-0.2	-0.5	97.3	-10.4	12.2	105.3	3.4	23.6
23/1	105.6	4.7	9.4	105.8	4.4	2.7	100.1	2.9	6.2	113.4	7.7	23.4
2	103.5	-1.9	7.5	95.5	-9.7	-0.3	102.1	2.0	8.1	115.4	1.8	15.6
3	102.3	-1.2	3.4	98.5	3.1	-1.9	99.5	-2.6	4.1	111.3	-3.6	8.9
4	99.2	-3.0	-2.6	102.4	4.0	0.6	98.0	-1.5	-8.5	97.1	-12.7	3.1
5	100.1	0.9	-1.0	103.1	0.7	6.8	91.1	-7.0	-10.1	109.8	13.1	3.1
6	98.8	-1.3	1.3	98.3	-4.6	0.6	94.2	3.3	3.1	106.3	-3.2	-0.4
7	102.6	3.8	8.4	108.7	10.5	8.8	98.2	4.3	7.1	101.5	-4.5	9.9
8	98.6	-3.9	-3.3	112.0	3.0	4.1	89.4	-8.9	-8.2	95.6	-5.8	-5.8
9	94.2	-4.4	-9.3	97.9	-12.6	-2.3	98.1	9.7	-9.4	83.8	-12.3	-17.4
10	102.9	9.3	0.9	94.5	-3.5	0.4	115.2	17.4	2.3	95.1	13.4	-1.1
11	91.4	-11.2	-12.5	94.1	-0.4	-7.3	91.3	-20.8	-15.9	88.2	-7.3	-13.5
12	93.2	2.0	-7.5	99.2	5.4	-2.1	86.2	-5.6	-11.4	96.2	9.1	-8.7
24/1	107.4	15.3	1.8	104.2	5.0	-1.5	105.6	22.5	5.5	114.1	18.6	0.6
2	105.9	-1.4	2.2	98.2	-5.7	2.8	105.6	0.0	3.3	115.7	1.4	0.3
3	106.8	0.9	4.4	103.1	4.9	4.7	103.6	-1.8	4.2	116.1	0.3	4.3
4	99.4	-6.9	0.2	103.0	0.0	0.7	96.2	-7.1	-1.8	99.6	-14.2	2.5
5	101.3	2.0	1.2	102.5	-0.6	-0.6	94.7	-1.5	4.0	109.7	10.2	-0.1
6	97.8	-3.5	-1.0	106.2	3.6	8.0	85.9	-9.3	-8.7	105.1	-4.2	-1.1
7	94.0	-3.9	-8.4	107.2	1.0	-1.4	82.2	-4.4	-16.3	95.2	-9.5	-6.2
8	96.2	2.4	-2.4	105.5	-1.6	-5.8	86.3	4.9	-3.6	99.6	4.7	4.2
9	88.9	-7.6	-5.7	101.9	-3.3	4.1	81.2	-5.8	-17.2	84.3	-15.4	0.5

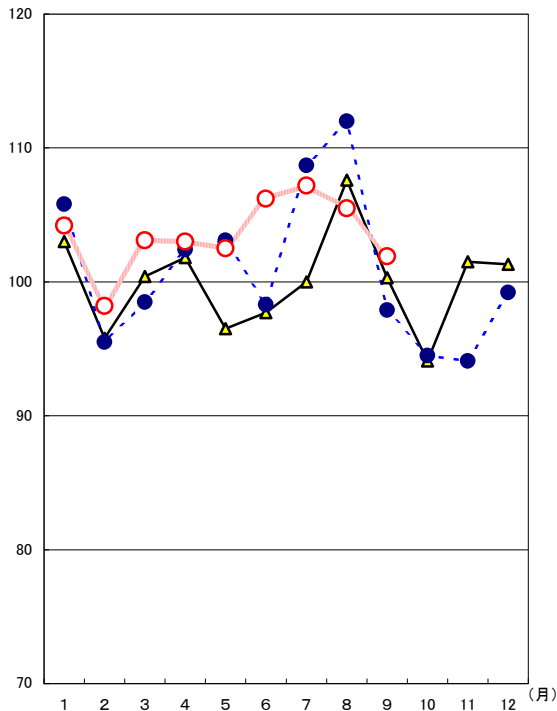
生鮮食品  
平成22年=100

(指数)



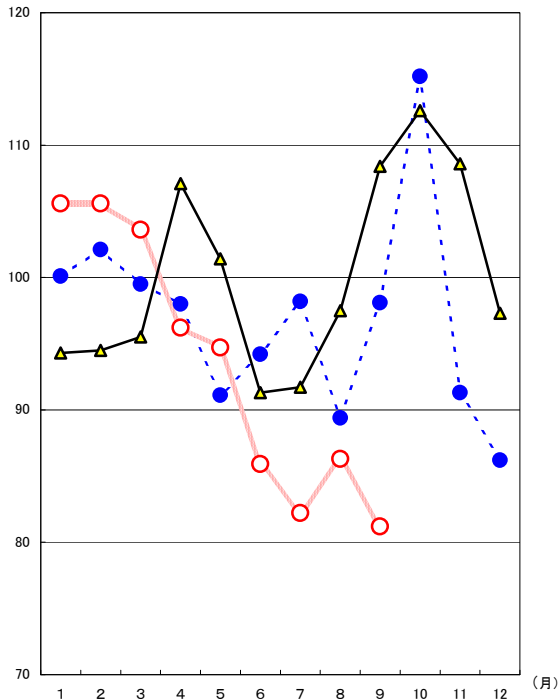
生鮮魚介  
平成22年=100

(指数)



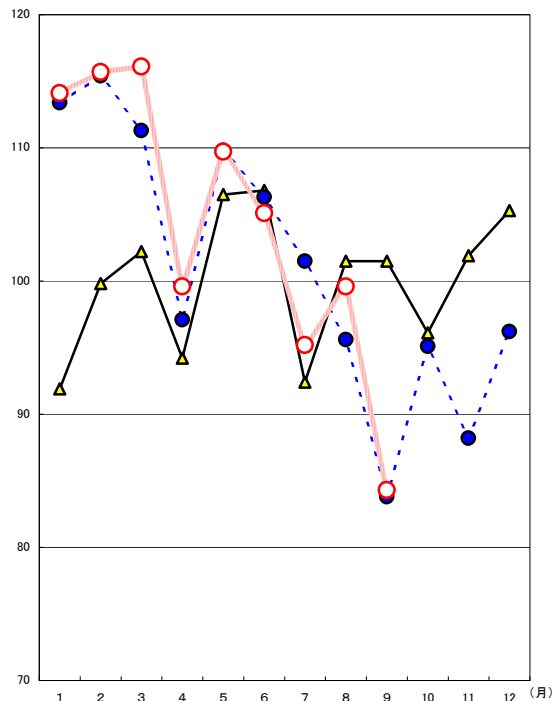
生鮮野菜  
平成22年=100

(指数)



生鮮果物  
平成22年=100

(指数)



—▲— 22年      -●- 23年      -○- 24年

# 鳥取市 10 大費目指数

平成22年=100

年月	総合			食料			住居			光熱・水道			家具・家事用品			被服及び履物		
	指数	対前月 上昇率 (%)	対前年 (同月) 上昇率 (%)	指数	対前月 上昇率 (%)	対前年 (同月) 上昇率 (%)	指数	対前月 上昇率 (%)	対前年 (同月) 上昇率 (%)	指数	対前月 上昇率 (%)	対前年 (同月) 上昇率 (%)	指数	対前月 上昇率 (%)	対前年 (同月) 上昇率 (%)	指数	対前月 上昇率 (%)	対前年 (同月) 上昇率 (%)
ウエハ	10000			2667			2081			756			329			417		
18年	100.8	-0.4		96.9	-1.3		103.9	-0.5		95.3	4.4		111.5	-2.4		93.2	2.2	
19年	100.6	-0.2		97.1	0.2		102.1	-1.7		96.7	1.5		109.6	-1.7		96.8	3.9	
20年	102.4	1.8		100.2	3.2		102.5	0.4		104.5	8.0		109.8	0.2		96.5	-0.3	
21年	101.1	-1.3		100.5	0.3		102.5	0.0		99.9	-4.4		106.9	-2.7		99.0	2.5	
22年	100.0	-1.1		100.0	-0.5		100.0	-2.4		100.0	0.1		100.0	-6.4		100.0	1.0	
23年	99.8	-0.2		99.8	-0.2		99.1	-0.9		103.3	3.3		97.3	-2.8		99.2	-0.8	
23/9	99.7	-0.3	-0.1	98.7	-0.9	-1.8	98.9	0.0	-1.0	104.6	0.4	3.6	96.2	0.4	-3.5	101.8	4.8	0.0
10	100.0	0.3	0.1	100.4	1.7	0.4	98.9	0.0	-0.4	104.8	0.2	3.8	97.1	1.0	-1.9	101.7	-0.1	0.2
11	99.4	-0.6	-0.3	98.5	-1.9	-1.8	98.9	0.0	-0.4	106.1	1.3	5.4	96.2	-0.9	-2.8	101.8	0.1	0.3
12	99.5	0.1	-0.1	99.0	0.6	-0.6	98.8	-0.1	-0.5	106.3	0.1	5.7	93.9	-2.4	-3.8	99.9	-1.9	0.0
24/1	100.1	0.7	0.4	101.4	2.3	0.7	98.8	0.0	-0.4	106.1	-0.2	5.6	100.0	6.4	1.2	97.3	-2.6	-0.3
2	100.1	0.0	0.5	101.1	-0.3	0.5	98.8	0.0	-0.5	106.1	0.0	5.4	99.6	-0.4	0.7	97.6	0.3	0.2
3	100.5	0.4	0.8	101.2	0.1	1.0	98.8	0.0	-0.5	106.8	0.7	5.4	98.5	-1.1	-1.2	97.9	0.3	2.0
4	100.4	-0.1	0.7	99.8	-1.3	0.0	98.8	0.0	-0.5	107.3	0.4	5.4	98.9	0.4	0.1	100.5	2.7	1.0
5	100.3	-0.1	0.3	100.2	0.4	0.4	98.7	-0.1	-0.5	107.4	0.1	4.7	98.0	-0.9	0.6	99.3	-1.2	0.0
6	99.7	-0.6	-0.1	99.2	-1.0	-0.3	98.7	0.0	-0.4	107.5	0.1	4.4	96.9	-1.0	-0.2	99.1	-0.3	-0.3
7	99.5	-0.3	-0.7	98.7	-0.6	-1.7	98.7	0.0	-0.4	107.8	0.3	4.0	97.9	1.0	0.9	97.9	-1.2	-0.6
8	99.8	0.3	-0.3	99.2	0.6	-0.5	98.6	-0.1	-0.3	108.5	0.7	4.1	96.2	-1.8	0.4	97.8	-0.1	0.7
9	99.6	-0.1	-0.1	98.4	-0.8	-0.3	98.6	0.0	-0.3	108.4	-0.1	3.6	97.3	1.2	1.2	101.7	4.0	-0.1

年月	保健医療			交通・通信			教 育			教養娯楽			諸 雑 費		
	指数	対前月 上昇率 (%)	対前年 (同月) 上昇率 (%)	指数	対前月 上昇率 (%)	対前年 (同月) 上昇率 (%)	指数	対前月 上昇率 (%)	対前年 (同月) 上昇率 (%)	指数	対前月 上昇率 (%)	対前年 (同月) 上昇率 (%)	指数	対前月 上昇率 (%)	対前年 (同月) 上昇率 (%)
ウエハ	445			1409			261			1062			572		
18年	101.8	-0.4		100.4	-0.1		124.6	0.7		106.4	-1.3		99.0	-2.3	
19年	101.5	-0.3		100.4	0.0		125.2	0.5		105.1	-1.2		99.4	0.4	
20年	101.2	-0.3		103.0	2.6		125.7	0.4		104.5	-0.5		99.4	0.0	
21年	100.0	-1.2		98.2	-4.7		126.4	0.5		102.0	-2.4		98.5	-0.9	
22年	100.0	0.0		100.0	1.8		100.0	-20.9		100.0	-2.0		100.0	1.5	
23年	99.2	-0.8		102.0	2.0		93.7	-6.3		96.0	-4.0		104.1	4.1	
23/9	98.6	-0.3	-1.2	102.0	-1.5	2.7	93.7	0.0	-0.2	97.0	-0.6	-2.0	103.9	-0.1	5.4
10	98.5	-0.1	-1.8	100.9	-1.1	2.0	93.7	0.0	-0.2	96.5	-0.5	-2.6	104.0	0.2	-0.7
11	98.6	0.1	-1.1	101.3	0.4	2.2	93.7	0.0	-0.2	94.3	-2.3	-3.6	104.5	0.4	0.0
12	98.0	-0.6	-1.5	102.3	1.0	2.4	93.7	0.0	-0.2	93.9	-0.4	-4.2	104.4	-0.1	0.1
24/1	98.7	0.7	-1.0	102.6	0.3	2.3	93.7	0.0	-0.2	92.9	-1.1	-3.8	104.2	-0.1	-0.2
2	98.4	-0.4	-1.4	102.0	-0.7	1.9	93.7	0.0	-0.2	94.9	2.3	-1.2	104.1	-0.2	-0.1
3	98.2	-0.2	-1.0	103.6	1.6	1.5	93.7	0.0	-0.2	95.8	0.9	-0.3	104.2	0.2	0.2
4	98.6	0.4	-0.9	104.3	0.7	1.5	94.3	0.7	0.5	95.6	-0.2	1.4	104.3	0.1	0.2
5	98.5	-0.1	-1.7	103.4	-0.9	0.3	94.3	0.0	0.7	96.1	0.5	-0.4	104.0	-0.3	0.0
6	97.9	-0.6	-2.1	102.1	-1.2	-0.4	94.3	0.0	0.7	95.3	-0.8	-1.1	104.0	0.0	0.0
7	97.8	-0.1	-1.2	101.5	-0.5	-1.6	94.3	0.0	0.7	94.9	-0.4	-1.8	103.9	-0.1	0.4
8	97.7	-0.1	-1.3	101.7	0.1	-1.9	94.3	0.0	0.7	96.5	1.6	-1.2	103.9	0.0	-0.1
9	98.1	0.4	-0.5	102.3	0.6	0.2	94.3	0.0	0.7	94.1	-2.4	-3.0	104.1	0.2	0.2

# 全国・中国地方県庁所在地別総合指数

平成22年=100

年 月	全 国			鳥 取 市			松 江 市		
	指 数	対前月 上昇率 (%)	対前年 (同月) 上昇率 (%)	指 数	対前月 上昇率 (%)	対前年 (同月) 上昇率 (%)	指 数	対前月 上昇率 (%)	対前年 (同月) 上昇率 (%)
平成18年	100.7		0.3	100.8		-0.4	100.0		0.5
19	100.7		0.0	100.6		-0.2	100.1		0.1
20	102.1		1.4	102.4		1.8	101.7		1.6
21	100.7		-1.4	101.1		-1.3	100.5		-1.2
22	100.0		-0.7	100.0		-1.1	100.0		-0.5
23	99.7		-0.3	99.8		-0.2	99.6		-0.4
平成23年 9月	99.9	0.0	0.0	99.7	-0.3	-0.1	99.8	-0.1	0.0
10	100.0	0.1	-0.2	100.0	0.3	0.1	100.0	0.2	-0.3
11	99.4	-0.6	-0.5	99.4	-0.6	-0.3	99.6	-0.4	-0.3
12	99.4	0.0	-0.2	99.5	0.1	-0.1	99.7	0.1	0.4
平成24年 1月	99.6	0.2	0.1	100.1	0.7	0.4	100.3	0.6	1.1
2	99.8	0.2	0.3	100.1	0.0	0.5	100.0	-0.3	0.8
3	100.3	0.5	0.5	100.5	0.4	0.8	100.4	0.4	0.9
4	100.4	0.1	0.4	100.4	-0.1	0.7	100.3	-0.1	0.6
5	100.1	-0.3	0.2	100.3	-0.1	0.3	100.1	-0.2	0.4
6	99.6	-0.5	-0.2	99.7	-0.6	-0.1	99.8	-0.4	0.3
7	99.3	-0.3	-0.4	99.5	-0.3	-0.7	99.8	0.0	0.1
8	99.4	0.1	-0.4	99.8	0.3	-0.3	100.1	0.3	0.2
9	99.6	0.1	-0.3	99.6	-0.1	-0.1	100.1	0.0	0.3

年 月	岡 山 市			広 島 市			山 口 市		
	指 数	対前月 上昇率 (%)	対前年 (同月) 上昇率 (%)	指 数	対前月 上昇率 (%)	対前年 (同月) 上昇率 (%)	指 数	対前月 上昇率 (%)	対前年 (同月) 上昇率 (%)
平成18年	100.5		0.4	100.3		0.2	101.5		-0.1
19	100.8		0.3	100.4		0.1	100.9		-0.6
20	102.5		1.7	102.3		1.9	102.3		1.4
21	100.8		-1.7	101.0		-1.3	100.7		-1.6
22	100.0		-0.8	100.0		-1.0	100.0		-0.7
23	100.1		0.1	100.1		0.1	99.4		-0.6
平成23年 9月	100.3	0.1	0.3	100.2	0.0	0.1	99.4	0.0	-0.5
10	100.6	0.2	0.3	100.2	0.0	0.0	99.3	-0.1	-1.0
11	100.0	-0.5	-0.1	99.7	-0.5	-0.3	98.8	-0.5	-1.1
12	99.7	-0.3	-0.3	99.6	-0.1	-0.5	98.7	-0.1	-0.8
平成24年 1月	100.0	0.3	0.2	100.0	0.4	0.0	99.2	0.5	0.0
2	100.1	0.0	0.2	100.2	0.3	0.1	99.3	0.1	-0.1
3	100.3	0.2	0.1	100.8	0.6	0.7	99.6	0.3	0.0
4	100.3	0.0	0.1	100.5	-0.3	0.3	100.0	0.4	0.2
5	100.3	-0.1	-0.1	100.2	-0.3	0.0	99.7	-0.2	-0.2
6	100.1	-0.2	0.1	99.7	-0.5	-0.5	99.2	-0.5	-0.3
7	99.7	-0.4	-0.6	99.6	-0.1	-0.8	98.8	-0.5	-0.8
8	99.8	0.1	-0.4	99.5	0.0	-0.6	99.0	0.2	-0.5
9	99.9	0.1	-0.4	99.4	-0.1	-0.8	98.9	0.0	-0.5

# 鳥取市中分類指数

平成22年=100

年 月	総																	
	合	生鮮食品を除く総合	持家の帰属家賃を除く総合	生鮮食品の帰属家賃を除く総合	及び除くエネルギー料	食料(酒類を除く)	穀類	魚介類	肉類	乳卵類	野菜・海藻	果物	油脂・調味料	菓子類	調理食品	飲料	酒類	外食
23/9	99.7	100.0	99.8	100.1	99.1	98.7	101.7	98.7	96.5	99.0	98.8	84.4	102.7	98.5	100.0	100.0	98.9	100.0
10	100.0	99.8	100.1	100.0	99.0	100.4	101.3	96.6	97.5	99.0	110.2	95.3	102.7	99.6	100.6	99.4	98.7	100.0
11	99.4	99.8	99.5	99.9	98.9	98.5	100.4	96.8	99.1	98.4	94.9	88.7	102.3	99.5	100.1	99.6	98.8	100.0
12	99.5	99.7	99.5	99.9	98.6	99.0	100.0	99.3	99.1	98.7	91.6	96.4	102.7	100.2	101.3	100.6	99.5	99.9
24/1	100.1	99.8	100.3	99.9	98.7	101.4	101.9	102.3	98.2	98.1	104.3	113.7	102.0	100.6	100.1	100.4	99.4	100.0
2	100.1	99.9	100.3	100.0	98.9	101.1	101.9	98.3	98.7	98.7	104.3	115.2	102.0	100.3	100.8	98.7	99.6	99.9
3	100.5	100.2	100.7	100.4	99.0	101.2	102.4	101.4	98.2	99.2	103.0	115.7	102.4	98.5	101.1	99.3	99.1	99.9
4	100.4	100.5	100.6	100.7	99.2	99.8	102.1	100.9	99.0	98.8	98.3	99.8	98.8	98.2	101.0	99.5	100.2	99.9
5	100.3	100.3	100.5	100.5	99.1	100.2	101.7	100.6	98.5	98.8	97.5	110.0	98.5	98.3	101.1	99.6	100.2	100.3
6	99.7	99.8	99.9	100.0	98.8	99.2	101.9	103.5	98.0	98.5	91.8	105.4	98.4	98.4	100.3	95.9	98.1	100.3
7	99.5	99.7	99.5	99.8	98.7	98.7	101.9	103.6	97.9	98.5	89.3	95.8	98.3	96.9	101.3	98.1	99.6	100.3
8	99.8	99.9	99.9	100.1	99.0	99.2	101.1	103.3	97.9	98.5	92.0	100.1	98.1	97.7	101.9	97.8	99.9	100.5
9	99.6	100.1	99.7	100.3	98.8	98.4	100.1	101.1	97.6	98.5	88.9	85.3	99.1	101.5	103.1	97.9	100.0	100.5

年 月	住居		光熱水道				家具・家事用品							被服及び履物					
	家賃	設備修繕・維持	熱	電気	ガス	他の光熱	上下水道料	家具・家事用品	家庭用耐材	室内装備品	寝具類	家事雑貨	家事用消耗品	家事サービス	被服	衣料	和服	洋服	
23/9	98.9	98.8	99.9	104.6	105.2	103.3	124.6	100.0	96.2	92.3	86.8	103.2	101.4	96.8	99.5	101.8	106.2	105.9	106.3
10	98.9	98.8	99.9	104.8	105.9	104.2	118.8	100.0	97.1	94.7	86.8	108.4	101.4	96.5	99.5	101.7	108.4	105.9	108.5
11	98.9	98.7	100.7	106.1	106.0	104.8	118.8	104.7	96.2	92.7	82.7	107.8	101.2	97.0	99.5	101.8	108.9	105.9	109.0
12	98.8	98.7	100.3	106.3	106.0	105.1	119.7	104.7	93.9	87.7	78.8	103.2	100.9	96.7	99.5	99.9	106.1	105.9	106.1
24/1	98.8	98.7	100.3	106.1	105.6	105.0	119.7	104.7	100.0	101.5	81.3	110.9	104.2	97.9	99.5	97.3	99.8	105.9	99.5
2	98.8	98.7	100.2	106.1	105.6	105.1	119.7	104.7	99.6	99.3	81.3	109.1	104.9	98.9	99.5	97.6	100.6	105.9	100.4
3	98.8	98.7	100.2	106.8	105.8	105.7	127.2	104.7	98.5	96.8	84.1	108.9	103.7	98.0	99.5	97.9	101.8	105.9	101.7
4	98.8	98.6	100.9	107.3	106.3	105.9	130.8	104.7	98.9	97.5	84.6	111.3	104.7	97.1	99.5	100.5	104.7	105.9	104.7
5	98.7	98.5	100.9	107.4	106.3	106.8	128.6	104.7	98.0	94.5	85.8	111.3	104.3	97.2	99.5	99.3	103.4	105.9	103.3
6	98.7	98.5	100.9	107.5	106.9	107.0	125.0	104.7	96.9	92.0	83.4	114.2	104.4	96.3	99.5	99.1	103.0	105.9	102.9
7	98.7	98.5	100.8	107.8	107.7	107.2	123.7	104.7	97.9	92.6	88.8	118.3	104.7	96.6	99.5	97.9	102.5	105.9	102.3
8	98.6	98.5	100.3	108.5	109.2	107.4	123.7	104.7	96.2	88.7	83.9	123.5	103.4	96.1	99.5	97.8	104.7	105.9	104.7
9	98.6	98.5	100.1	108.4	108.6	107.4	126.3	104.7	97.3	89.3	88.9	124.4	104.7	96.9	99.5	101.7	107.2	105.9	107.2



# 鳥取市中分類指数(続き)

平成22年=100

年 月	衣類						保健医療				交通・通信				教育				
	着 シャツ・セーター・ 類下		下 着 類		履 物 類	他 の 被 服 類	被 服 関 連 サ ー ビ ス	保 健 医 療	取 医 薬 品 ・ 健 康 保 持 用 品 類	保 健 医 療 用 品 ・ 器 具	保 健 医 療 サ ー ビ ス	交 通 ・ 通 信	交 通	自 動 車 等 関 係 費	通 信	教 育	授 業 料 等	学 教 習 科 参 考 書 教 材 ・	補 習 教 育
	着 シャツ・セーター 類	下 着 類	履 物 類	他 の 被 服 類															
23/9	99.3	102.9	92.4	94.8	99.2	101.7	98.6	98.6	94.9	100.2	102.0	101.1	103.6	99.3	93.7	94.3	100.1	92.3	
10	97.9	101.5	90.9	94.8	96.1	98.4	98.5	98.1	96.2	99.7	100.9	100.8	101.8	99.3	93.7	94.3	100.1	92.3	
11	98.2	100.7	93.3	92.5	95.0	100.2	98.6	98.1	96.7	99.7	101.3	100.0	102.2	100.1	93.7	94.3	100.1	92.3	
12	96.8	98.5	93.3	92.4	90.9	100.3	98.0	96.5	96.1	99.7	102.3	102.3	103.5	100.1	93.7	94.3	100.1	92.3	
24/1	97.1	99.1	93.1	89.9	94.8	99.5	98.7	98.3	96.5	99.9	102.6	102.3	104.1	100.0	93.7	94.3	100.1	92.3	
2	95.2	97.5	90.9	89.9	98.8	101.7	98.4	98.0	95.0	99.9	102.0	99.9	103.6	99.5	93.7	94.3	100.1	92.3	
3	94.9	96.4	91.8	90.5	97.9	100.3	98.2	97.3	95.4	99.9	103.6	101.7	106.0	99.5	93.7	94.3	100.1	92.3	
4	99.9	104.1	91.6	90.5	97.9	100.3	98.6	97.7	96.2	100.1	104.3	100.6	107.4	99.7	94.3	95.2	102.7	92.3	
5	98.4	101.1	93.0	89.7	98.4	98.1	98.5	98.4	94.5	100.1	103.4	100.9	105.7	99.7	94.3	95.2	102.7	92.3	
6	97.4	100.3	91.5	89.3	98.7	100.7	97.9	96.9	94.0	100.1	102.1	100.4	103.7	99.5	94.3	95.2	102.7	92.3	
7	95.4	97.2	91.9	89.3	96.6	98.1	97.8	97.2	92.9	100.1	101.5	102.6	102.6	99.0	94.3	95.2	102.7	92.3	
8	91.2	90.8	91.9	89.7	98.7	99.2	97.7	96.8	93.1	100.1	101.7	107.0	102.1	99.0	94.3	95.2	102.7	92.3	
9	99.6	102.8	93.3	90.1	99.5	101.7	98.1	97.8	93.7	100.1	102.3	100.6	104.3	99.0	94.3	95.2	102.7	92.3	

年 月	教養娯楽					諸雑費					別掲				
	教 養 娯 楽	教 養 娯 楽 用 耐 久 財	教 養 娯 楽 用 品	書 籍 ・ 他 の 印 刷 物	教 養 娯 楽 サ ー ビ ス	諸 雑 費	理 美 容 サ ー ビ ス	理 美 容 用 品	身 の 回 り 用 品	た ば こ	他 の 諸 雑 費	エ ネ ル ギ ー	教 育 関 係 費	教 養 娯 楽 関 係 費	情 報 通 信 関 係 費
23/9	97.0	80.5	95.5	100.3	100.4	103.9	99.4	98.1	99.9	126.2	105.2	107.1	94.8	97.2	100.0
10	96.5	74.3	96.5	100.3	100.5	104.0	99.4	98.8	100.0	126.2	105.2	105.7	94.8	96.7	100.0
11	94.3	71.3	92.8	100.4	98.5	104.5	99.4	100.4	101.0	126.2	105.2	105.8	94.8	94.5	99.6
12	93.9	68.2	95.5	100.5	97.5	104.4	99.4	99.4	102.5	126.2	105.2	107.2	95.0	94.5	99.6
24/1	92.9	62.3	95.9	100.5	96.8	104.2	99.4	98.8	102.5	126.2	105.2	107.1	95.2	93.5	99.5
2	94.9	82.4	95.5	100.5	96.3	104.1	99.4	98.4	101.4	126.2	105.2	106.6	95.0	95.1	99.6
3	95.8	82.7	97.3	100.6	97.1	104.2	99.4	98.8	102.1	126.2	105.2	109.8	95.1	96.2	99.5
4	95.6	79.3	96.7	100.7	97.6	104.3	99.4	99.3	102.1	126.2	105.2	111.5	95.6	95.7	99.5
5	96.1	79.1	94.2	100.8	99.4	104.0	99.4	98.2	101.8	126.2	105.2	109.8	95.7	96.3	99.5
6	95.3	74.7	94.3	100.8	98.9	104.0	99.4	98.1	101.8	126.2	105.2	107.9	95.7	95.5	99.5
7	94.9	70.0	93.4	100.8	99.6	103.9	99.4	97.5	101.8	126.2	105.2	107.6	95.7	95.4	99.5
8	96.5	64.3	95.0	101.0	103.0	103.9	99.4	97.3	102.1	126.2	105.2	107.7	95.7	97.5	99.5
9	94.1	64.9	92.0	101.0	99.7	104.1	99.4	98.3	102.1	126.2	105.2	109.8	95.7	94.3	99.5