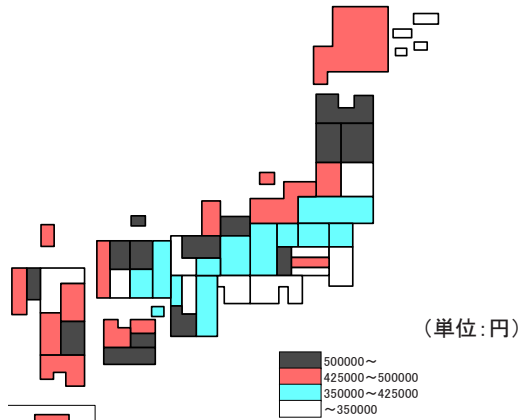


30 歳出決算総額(都道府県財政)

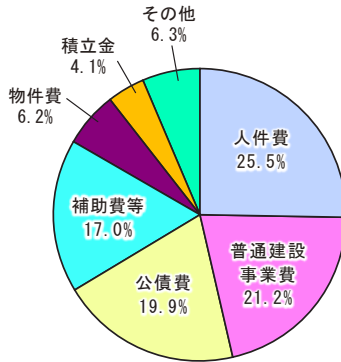
(全国)

| 都道府県 | 順位 | 数 値 |
|---------|----|------------|
| 全 国 | - | 49,059,536 |
| 東 京 都 | 1 | 6,012,273 |
| 大 阪 府 | 2 | 3,641,845 |
| 海 道 | 3 | 2,564,328 |
| 北 海 道 | 4 | 2,221,660 |
| 兵 庫 県 | 5 | 2,149,964 |
| 愛 知 県 | 6 | 1,863,346 |
| 神 奈 川 県 | 7 | 1,647,799 |
| 埼 玉 県 | 8 | 1,590,676 |
| 千 葉 県 | 9 | 1,584,229 |
| 福 岡 県 | 10 | 1,123,935 |
| 静 岡 県 | 11 | 1,076,338 |
| 新 潟 県 | 12 | 1,057,229 |
| 茨 城 県 | 13 | 945,113 |
| 広 島 県 | 14 | 886,713 |
| 京 都 府 | 15 | 866,315 |
| 長 野 県 | 16 | 826,406 |
| 福 島 県 | 17 | 817,486 |
| 宮 城 県 | 18 | 808,369 |
| 熊 本 県 | 19 | 800,398 |
| 群 馬 県 | 20 | 796,744 |
| 鹿 児 島 県 | 21 | 774,338 |
| 栃 木 県 | 22 | 749,962 |
| 岐 阜 県 | 23 | 748,330 |
| 宮 崎 県 | 24 | 727,316 |
| 青 森 県 | 25 | 716,989 |
| 山 口 県 | 26 | 693,920 |
| 山 崎 県 | 27 | 693,582 |
| 長 崎 県 | 28 | 688,285 |
| 岩 手 県 | 29 | 674,922 |
| 重 田 県 | 30 | 648,925 |
| 秋 田 県 | 31 | 632,157 |
| 沖 縄 県 | 32 | 618,357 |
| 愛 媛 県 | 33 | 580,464 |
| 山 形 県 | 34 | 578,032 |
| 大 富 山 県 | 35 | 552,819 |
| 山 根 県 | 36 | 547,088 |
| 和 歌 山 県 | 37 | 539,469 |
| 石 川 県 | 38 | 532,413 |
| 滋 賀 県 | 39 | 512,253 |
| 福 山 県 | 40 | 495,635 |
| 山 梨 県 | 41 | 472,744 |
| 奈 良 県 | 42 | 469,086 |
| 島 根 県 | 43 | 465,808 |
| 佐 賀 県 | 44 | 451,023 |
| 高 知 県 | 45 | 431,835 |
| 香 川 県 | 46 | 426,767 |
| 鳥 取 県 | 47 | 355,848 |
| 単 位 | - | 百万円 |

歳出決算総額(人口1人当たり)



本県の性質別歳出内訳



| 関 連 指 標 | 単 位 | 全 国 | 鳥 取 県 | 順 位 |
|---|-----|---------|---------|-----|
| 歳出決算総額 (人口1人当たり) (分母)平成22年10月1日 総務省統計局「国勢調査」 | 円 | 383,106 | 604,499 | 4 |

◎算 出 方 法 : 全国は都道府県値の合計。

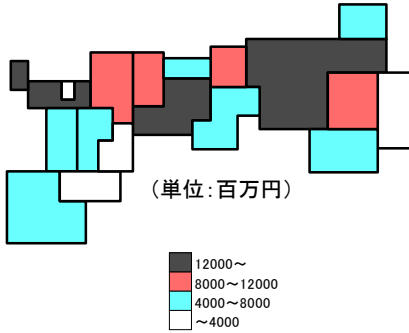
◎調 査 時 点 : 平成22年度

◎資 料 出 所 : 総務省自治財政局「都道府県決算状況調」

歳出決算総額(市町村財政)

(鳥取県)

歳出決算総額(市町村財政)



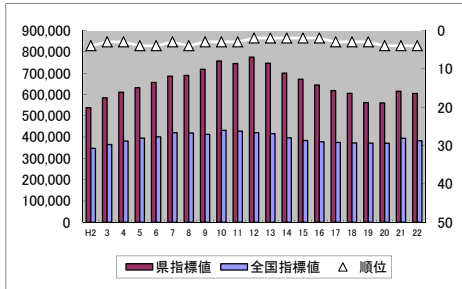
歳出決算総額(市町村財政)

| 市町村 | 順位 | 数値 |
|------|----|---------|
| 県計 | — | 287,897 |
| 市計 | — | 187,014 |
| 鳥取市 | 1 | 88,989 |
| 米子市 | 2 | 56,404 |
| 倉吉市 | 3 | 26,983 |
| 境港市 | 4 | 14,638 |
| 郡計 | — | 100,883 |
| 岩美町 | 13 | 6,032 |
| 若桜町 | 16 | 3,485 |
| 智頭町 | 14 | 5,840 |
| 八頭町 | 7 | 10,653 |
| 三朝町 | 15 | 4,454 |
| 湯梨浜町 | 8 | 10,123 |
| 琴浦町 | 5 | 11,352 |
| 北栄町 | 9 | 7,968 |
| 日吉津村 | 19 | 2,017 |
| 大山町 | 6 | 11,298 |
| 南部町 | 11 | 6,950 |
| 伯耆町 | 10 | 7,966 |
| 日南町 | 12 | 6,180 |
| 日野町 | 18 | 3,187 |
| 江府町 | 17 | 3,377 |
| 単 位 | — | 百万円 |

(時系列グラフ)

歳出決算総額(都道府県財政)(人口1人当たり)

(円) (順位)



◎資料出所：総務省自治財政局ホームページ「都道府県決算状況調」

歳出決算総額(都道府県財政)(人口1人当たり)

| 年 | 県指標値 | 順位 | 全国指標値 |
|----|---------|----|---------|
| H2 | 537,668 | 4 | 346,963 |
| 3 | 583,806 | 3 | 364,536 |
| 4 | 610,464 | 3 | 381,189 |
| 5 | 631,592 | 4 | 394,810 |
| 6 | 655,849 | 4 | 401,048 |
| 7 | 685,728 | 3 | 420,669 |
| 8 | 688,936 | 4 | 419,243 |
| 9 | 717,864 | 3 | 412,557 |
| 10 | 757,129 | 3 | 431,883 |
| 11 | 744,536 | 3 | 427,760 |
| 12 | 775,072 | 2 | 420,713 |
| 13 | 746,489 | 2 | 415,758 |
| 14 | 699,797 | 2 | 396,311 |
| 15 | 671,284 | 2 | 383,305 |
| 16 | 643,885 | 2 | 377,434 |
| 17 | 617,858 | 3 | 374,689 |
| 18 | 604,783 | 3 | 372,043 |
| 19 | 561,341 | 3 | 371,667 |
| 20 | 560,019 | 4 | 370,806 |
| 21 | 614,509 | 4 | 394,050 |
| 22 | 604,499 | 4 | 383,106 |

◎算出方法：県計は市町村値の合計。

◎調査時点：平成23年度

◎資料出所：鳥取県自治振興課ホームページ「普通会計決算の状況」