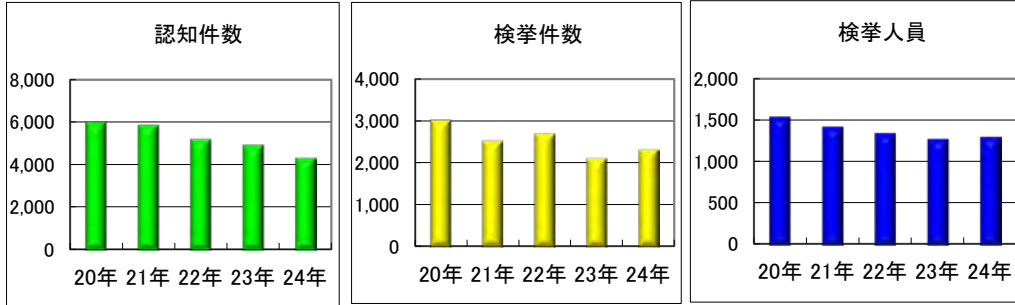


# 平成24年 刑法犯 認知・検挙状況

## 1 刑法犯 認知・検挙



	20年	21年	22年	23年	24年
認知件数	6,005	5,845	5,189	4,941	4,313
検挙件数	3,013	2,518	2,682	2,105	2,310
検挙人員	1,532	1,411	1,336	1,270	1,293

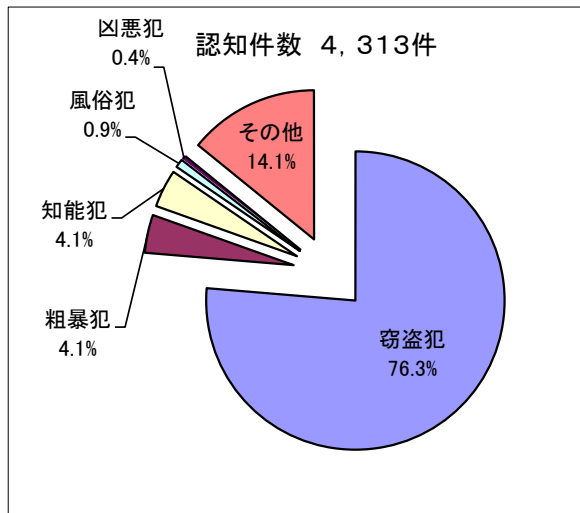
認知件数が9年連続で減少

認知件数は、4,313件で、前年に比べ628件(12.7%)減少

検挙件数は、2,310件で、前年に比べ205件(9.7%)増加

検挙人員は、1,293件で、前年に比べ23件(1.8%)増加

刑法犯 認知件数の内訳



	20年	21年	22年	23年	24年	
認知総数	6,005	5,845	5,189	4,941	4,313	
包括罪種別	窃盗犯	4,360	4,393	3,892	3,799	3,292
	知能犯	317	227	144	157	176
	粗暴犯	177	172	187	157	178
	風俗犯	41	44	35	25	39
	凶悪犯	24	24	20	16	18
	その他	1,086	985	911	787	610

・刑法犯の76.3%が窃盗犯

## 2 重要犯罪(殺人・強盗・放火・強姦・強制わいせつ・略取誘拐) 認知・検挙状況

### 重要犯罪 認知件数の推移

	20年	21年	22年	23年	24年
認知総数	46	40	47	33	40
殺人	3	6	2	2	1
強盗	8	9	12	7	9
放火	11	6	1	3	5
強姦	2	3	5	4	3
強制わいせつ	22	16	26	17	20
略取誘拐			1		2

### 重要犯罪 検挙件数の推移

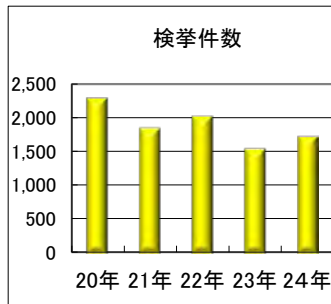
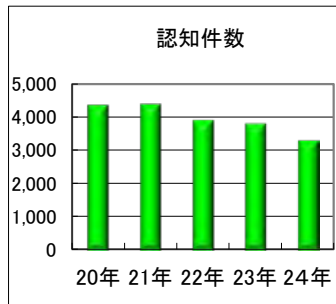
	20年	21年	22年	23年	24年
検挙総数	26	22	36	40	36
殺人	3	5	2	2	1
強盗	6	7	8	8	9
放火	9	3	3	3	5
強姦	3	3	4	3	2
強制わいせつ	5	4	19	23	17
略取誘拐				1	2

### 重要犯罪 検挙人員の推移

	20年	21年	22年	23年	24年
人員総数	17	22	29	23	23
殺人	5	4	2	2	1
強盗	5	12	10	10	7
放火	2	1	2	2	4
強姦	2	3	2	1	2
強制わいせつ	3	2	13	7	8
略取誘拐				1	1

認知は、40件で前年に比べ7件(21.2%)増加  
 検挙は、36件で前年に比べ4件(10.0%)減少

## 3 窃盗犯 認知・検挙状況

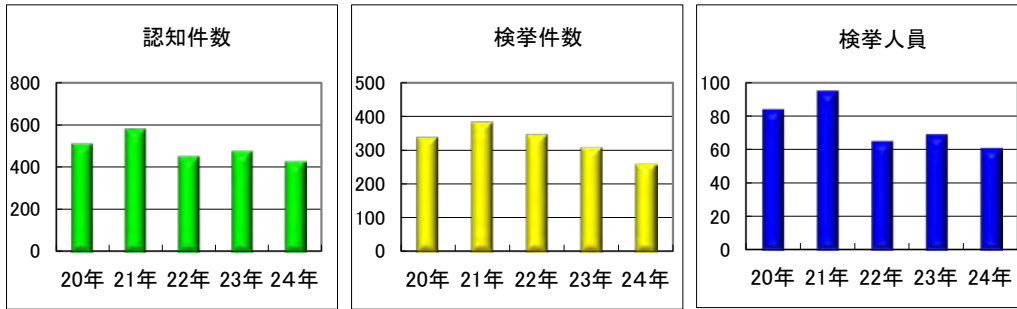


	20年	21年	22年	23年	24年
認知件数	4,360	4,393	3,892	3,799	3,292
検挙件数	2,301	1,855	2,030	1,550	1,731
検挙人員	1,021	901	898	851	842

認知は、3,292件で前年に比べ507件(13.3%)減少  
 ・増加している犯罪  
   ・色情ねらい 171件で112件(189.8%)増加  
 ・減少している犯罪  
   ・自転車盗 862件で337件(28.1%)減少

検挙は、1,731件で前年に比べ181件(11.7%)増加

#### 4 重要窃盗犯(侵入窃盗・自動車盗・ひったくり・すり) 認知・検挙状況



重要窃盗犯 認知件数の推移

	20年	21年	22年	23年	24年
認知総数	507	577	448	473	424
侵入窃盗	476	534	405	444	380
自動車盗	20	39	34	24	35
ひったくり	8	4	7	5	6
すり	3		2		3

重要窃盗犯 検挙件数の推移

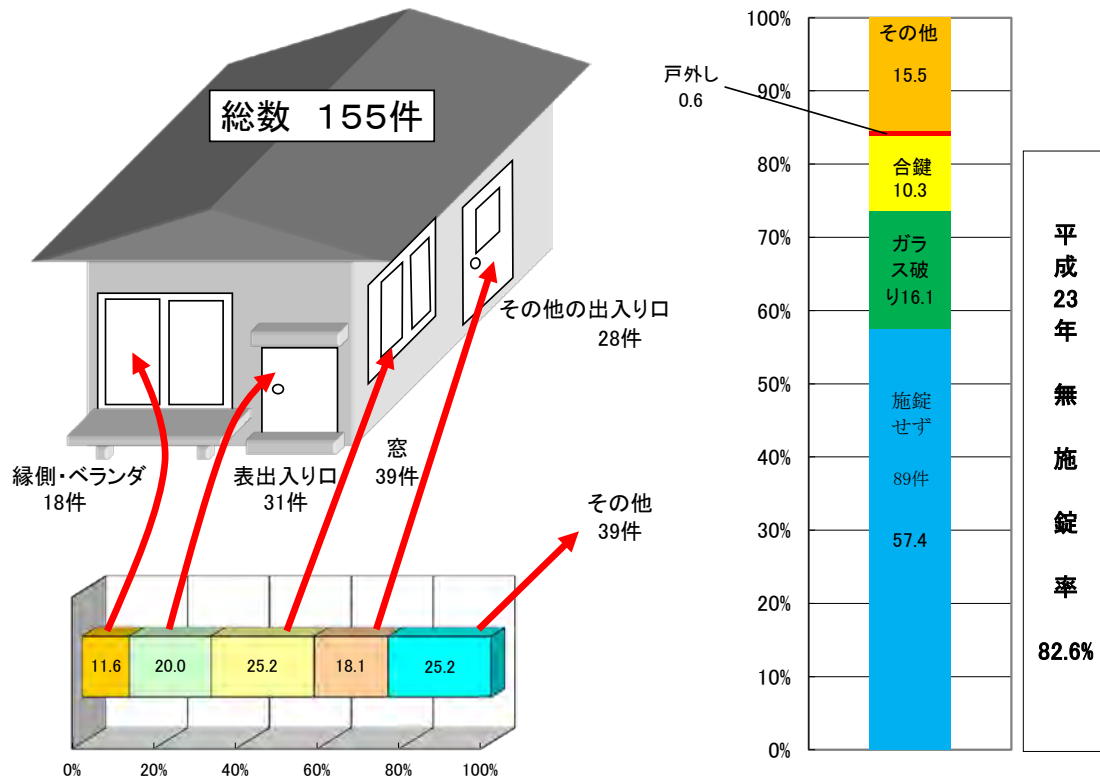
	20年	21年	22年	23年	24年
検挙総数	338	383	346	308	259
侵入窃盗	287	356	320	297	233
自動車盗	41	27	22	9	23
ひったくり	7		2	2	
すり	3		2		3

重要窃盗犯 検挙人員の推移

	20年	21年	22年	23年	24年
人員総数	84	95	65	69	61
侵入窃盗	68	80	46	62	49
自動車盗	9	15	15	6	10
ひったくり	4		1	1	
すり	3		3		2

認知は、424件で前年に比べ49件(10.4%)減少  
 検挙は、259件で前年に比べ49件(15.9%)減少

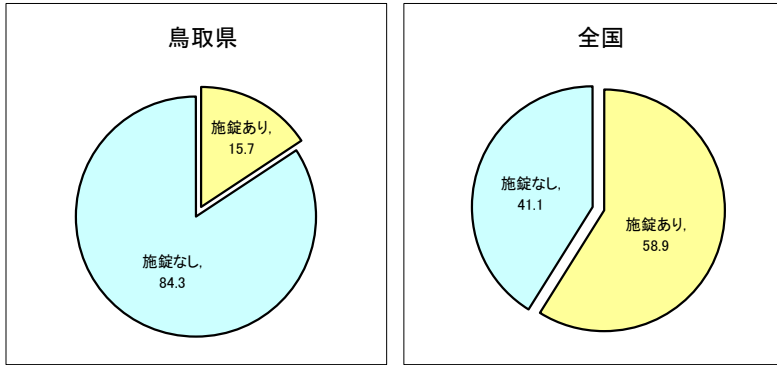
#### 5 住宅対象 侵入窃盗(空き巣、忍び込み、居空き)の侵入状況



無施錠箇所からの侵入(無施錠率)が57.4%と高率を占めている

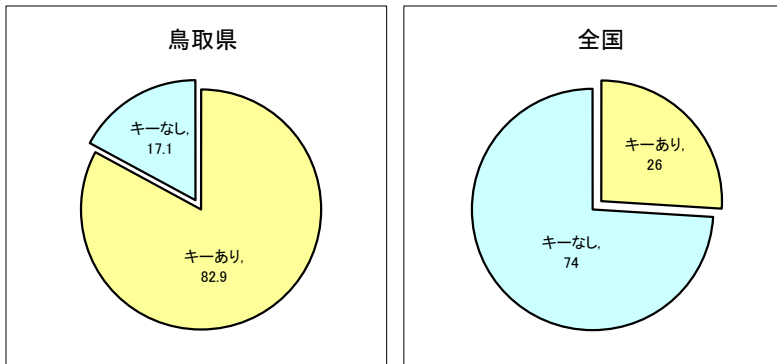
## 6 車上ねらい・乗り物盗 施錠状況

### 車上ねらい



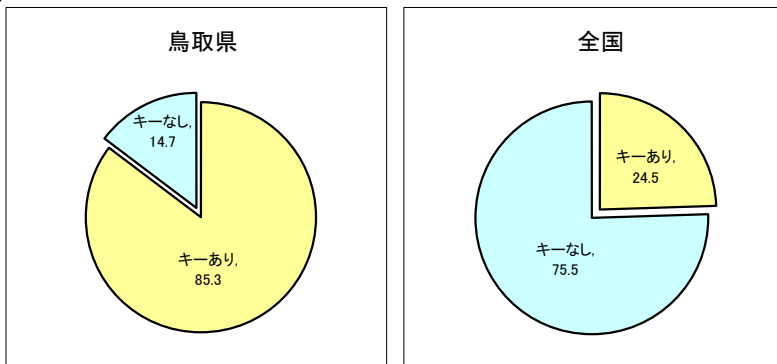
		鳥取県	全国
総数		319	102,798
うち)施錠なし	件数	269	42,227
	率	84.3%	41.1%

### 自動車盗



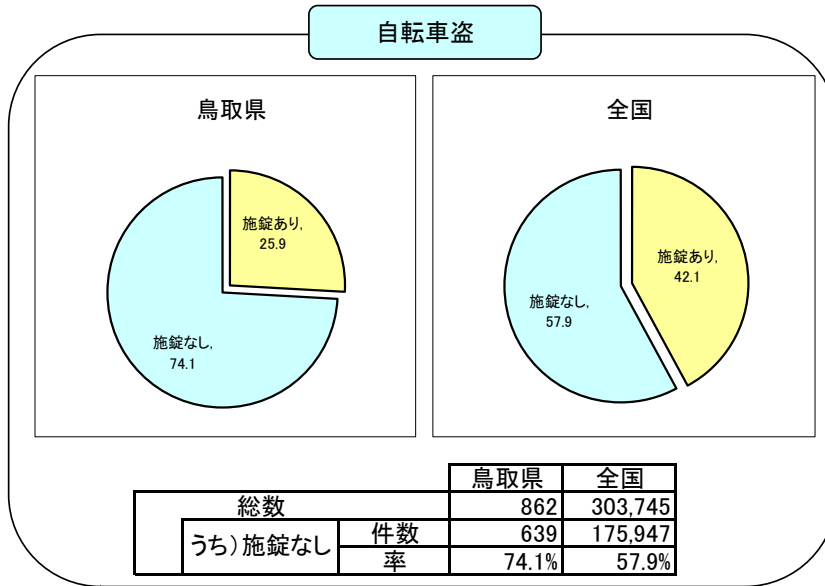
		鳥取県	全国
総数		35	21,070
うち)キーあり	件数	29	5,486
	率	82.9%	26%

### オートバイ盗



		鳥取県	全国
総数		34	59,469
うち)キーあり	件数	29	14,547
	率	85.3%	24.5%

## 自転車盗



		鳥取県	全国	
車上ねらい	総数	319	102,798	
	うち)施錠なし	件数	269	42,227
		率	84.3%	41.1%
自動車盗	総数	35	21,070	
	うち)キーあり	件数	29	5,486
		率	82.9%	26.0%
オートバイ盗	総数	34	59,469	
	うち)キーあり	件数	29	14,547
		率	85.3%	24.5%
自転車盗	総数	862	303,745	
	うち)施錠なし	件数	639	175,947
		率	74.1%	57.9%

無施錠・キー付きでの被害が全国を大幅に上回る