岩美道路だより
令和2年12月号（第23号）

《事業実施担当窓口》
鳥取県土整備事務所　山陰道・岩美道路推進室
電話　0857-20-3612・3614
E-mail　tottori_kendoseibi@pref.tottori.lg.jp

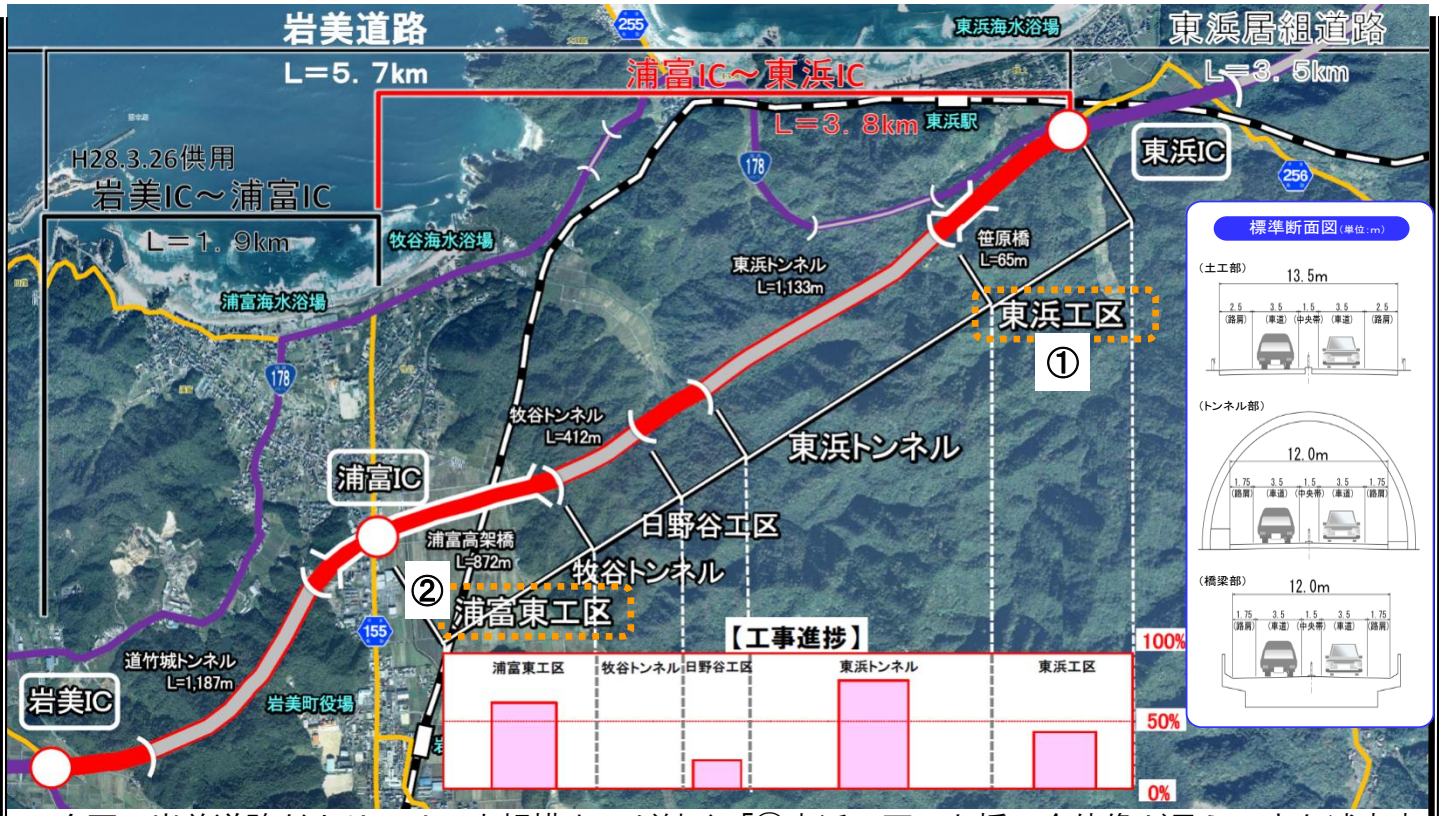

今回の岩美道路だよりでは、大規模土工が続く「①東浜工区」と橋の全体像が見えてきた浦富高架橋のある「②浦富東工区」の状況を紹介します。

①東浜工区の状況について

東浜工区では、夏以降秋晴れが続く中、業者さんの頑張りにより大規模土工事が着実に進んでいます。東浜IC付近では、国道178号の北側の盛土の完成形が少しづつ見えてきました（写真①）。また、岩美道路の盛土を支える国道沿いの垂直の補強土壁も徐々に高くなってきています（写真②）。

今後、土工事が難しい本格的な雪のシーズンになりますが、安全第一で工事を進めていきますので、ご協力をお願いします。

【令和2年12月23日】

写真①

写真②

②浦富東工区の状況について

浦富高架橋の中央付近では橋上部の工事が進んだり、吉田川と浦富ICとの間でも高架橋を支える橋脚の工事が進むなど、高架橋全体の姿が徐々に見えてきました！

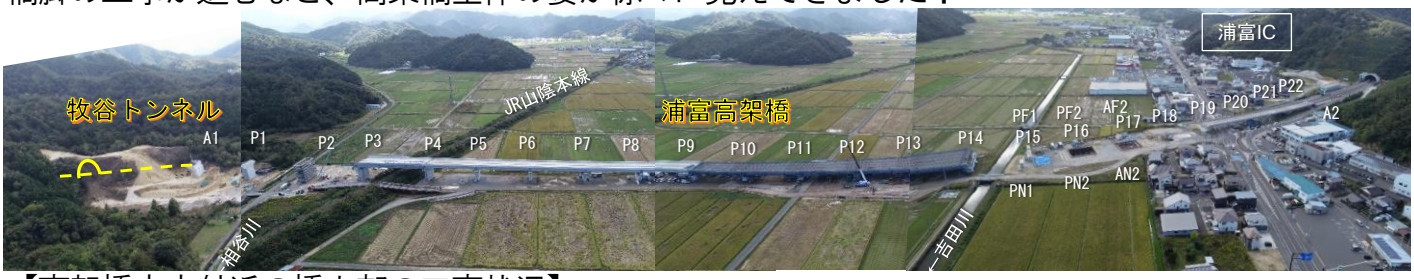

【高架橋中央付近の橋上部の工事状況】

夏ごろに橋桁のかかった浦富高架橋の中央付近ですが、その後、その橋桁の上に合成床版を並べて設置する作業などが進み、現在、床版コンクリートの施工まで進んでいます。

【令和2年9月】

【令和2年11月】



【令和2年12月】

【吉田川と浦富ICとの間の橋脚の工事状況】

夏ごろ橋脚を支える基礎工事が完了した橋脚工事は、その後、橋脚本体の工事が進み、橋脚の高さが出てきました。現在は、雪に備えてシート囲いや屋根を設置し、橋脚上部の梁の部分の鉄筋組立作業やコンクリート打設などが行われています。



【令和2年9月】

【令和2年10月】

【令和2年11月】

【令和2年12月】

【浦富高架橋東側の盛土の工事状況】

夏ごろから始まった牧谷トンネル坑口へとりつく山切及び盛土工事ですが、順調に工事が進み、高架橋東端の橋台周りにきれいな円弧の盛土が姿を現しています。

今後、トンネル坑口への工事用道路も設置していきます。

【令和2年9月】



【令和2年12月】

お知らせ

次回は、いよいよ1月末頃に安全祈願祭を行い、掘削工事が始まる「牧谷トンネル」などについて、進捗状況を踏まえ紹介します。

今後も「岩美道路だより」をよろしくお願いします^^！

【ホームページ】岩美道路の概要や進捗状況、最新のトピックを掲載しています。こちらも、ぜひご覧ください！！

【インスタグラム Instagram】

岩美道路の整備状況や土木の魅力を幅広くPRするため、インスタグラムでの投稿をしています！

岩美道路の日々の工事状況や現場での出来事、さらには周辺の観光情報まで幅広い情報を投稿しています。こちらも、ぜひご覧ください！！フォローもよろしく^^！