

(県民経済計算)

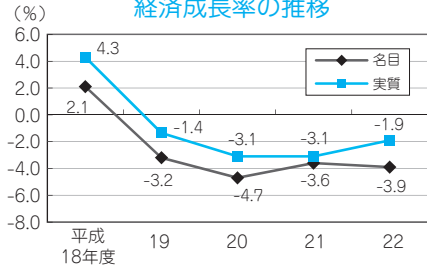
平成22年度の県内総生産は、1兆8,361億7,200万円で、名目成長率は3.9%の低下となっています。1人当たりの県民所得(名目)は2,260千円で、国=100に対して82.8となり、国との格差は、前年度と比べ拡大しています。

経済活動別県内総生産(名目)の特化係数を見ると、全国と比べ、「農林水産業」「政府サービス」「電気・ガス・水道業」などの項目で上回っている一方、「製造業」「情報通信業」「運輸業」などの項目では下回っています。

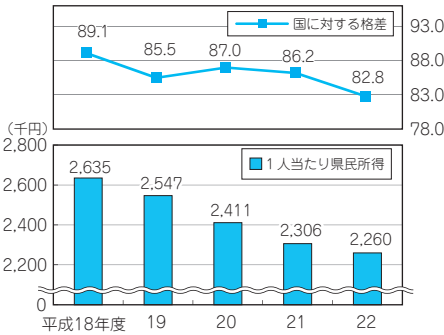
県民経済計算の指標

指標名	鳥取県	順位	全国	年次
県(国)民所得 (人口1人当たり)	2,260千円	43	2,877千円	22

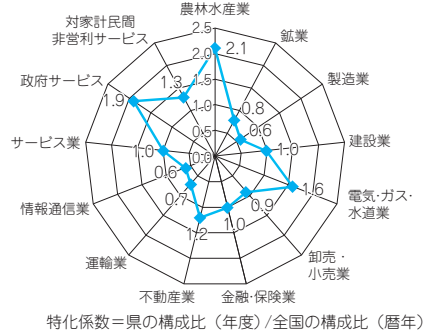
経済成長率の推移



1人当たり県民所得・国との格差の推移



経済活動別県内総生産(名目)の特化係数(平成22年度)



県内総生産(生産側)名目

単位: 百万円、%

項目	実 額		増加率 22/21	構 成 比		
	20年度	21年度		20年度	21年度	22年度
1 産 業	1,596,496	1,540,767	△ 5.1	80.6	80.7	79.7
(1) 農林水産業	46,598	43,796	△ 2.9	2.4	2.3	2.5
(2) 鉱 業	1,508	952	△ 12.5	0.1	0.0	0.0
(3) 製 造 業	312,961	262,740	△ 19.9	15.8	13.8	11.5
(4) 建 設 業	128,146	113,369	△ 13.3	6.5	5.9	5.4
(5) 電気・ガス・水道業	67,096	67,585	△ 2.3	3.4	3.5	3.6
(6) 卸売・小売業	200,005	218,138	△ 2.3	10.1	11.4	11.6
(7) 金融・保険業	89,481	90,496	△ 1.4	4.5	4.7	4.9
(8) 不動産業	258,746	265,014	△ 2.1	13.1	13.9	14.1
(9) 運輸業	67,783	64,072	△ 1.7	3.4	3.4	3.5
(10) 情報通信業	57,771	54,840	△ 2.4	2.9	2.9	3.1
(11) サービス業	366,401	359,766	△ 3.3	18.5	18.8	19.5
2 政府サービス生産者	323,783	315,038	△ 0.1	16.3	16.5	17.1
3 対家計民間非営利サービス生産者	47,287	45,038	△ 6.1	2.4	2.4	2.6
4 小 計 (1+2+3)	1,967,566	1,900,843	△ 4.0	99.3	99.5	99.4
5 輸入品に課される税・関税	23,550	17,767	△ 4.2	1.2	0.9	1.0
6 (控除)総資本形成に係る消費税	10,000	8,324	△ 7.7	0.5	0.4	0.4
7 県内総生産(生産側)(4+5-6)	1,981,116	1,910,287	△ 3.9	100.0	100.0	100.0