

## (運 輸)

昭和63年から平成25年までの中国運輸局鳥取運輸支局による車種別自動車保有台数の推移を見ると、平成25年の総数は453,283台となっており、25年前の昭和63年と比べ約1.5倍となっています。特に「軽自動車」の増加率が大きく、25年間で約1.8倍に増加しています。

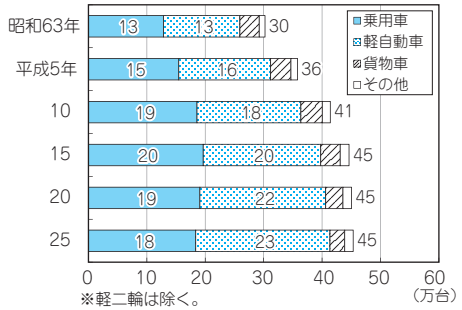
平成20年度から平成24年度までの空港別利用状況の推移を見ると、鳥取空港・米子空港とも「東京便」が搭乗率60%を上回っています。

また、米子空港の「ソウル便」は平成23年度に続き、搭乗率が60%を下回りました。

運輸に関する主な指標

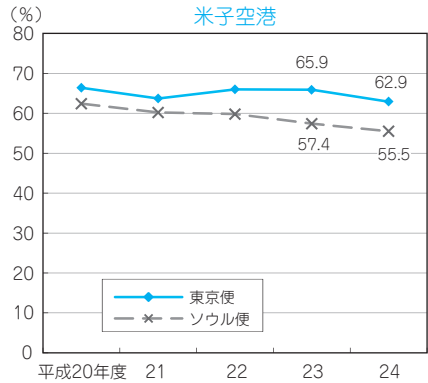
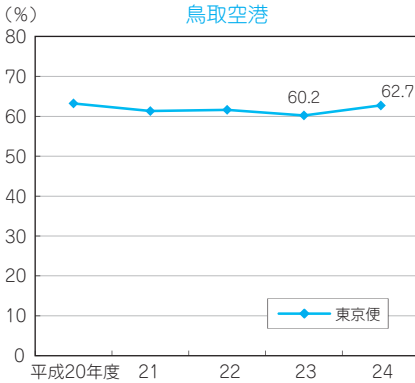
指標名	鳥取県	順位	全国	年次
ハイヤー・タクシー数 (人口千人当たり)	1.27両	35	1.91両	24
営業用バス数(人口千人当たり)	0.95両	16	0.85両	24
トラック数(人口千人当たり)	44.04両	37	48.01両	24

車種別自動車保有台数の推移(各年3月末)



資料 中国運輸局鳥取運輸支局

空港別利用状況の推移



資料 県交通政策課

## 輸 送 実 績

単位：千km、千人

	乗合バス		貸切バス		タクシー		鉄 道 乗車人員
	走行キロ	輸送人員	走行キロ	輸送人員	走行キロ	輸送人員	
平成20年度	23,035	7,087	10,264	892	31,809	4,877	10,991
21	22,323	6,701	9,672	850	30,505	4,589	10,475
22	21,716	6,342	9,561	818	30,583	4,606	10,469
23	21,333	6,344	8,917	831	29,525	4,515	10,175
24	...	...	...	...	28,750	4,419	10,227

※平成24年度の「乗合バス」と「貸切バス」は刊行時点で未公表。

資料 西日本旅客鉄道(株)米子支社、中国運輸局