

平成26年2月

平成26年度当初予算案の概要

鳥 取 県

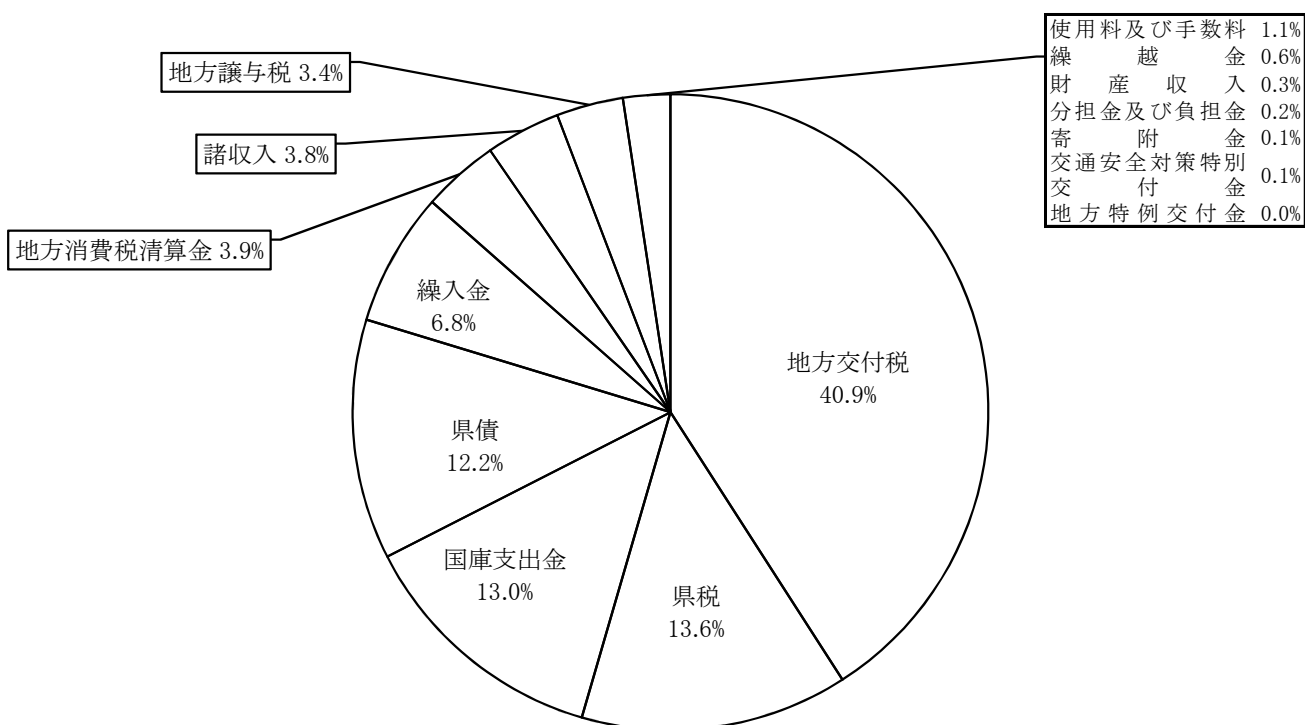
平成26年度予算の分析

(一般会計)

1 歳 入

(単位:千円)

区 分	平成26年度予算額		平成25年度予算額		差引増減額 (A)-(B)	比較% (A) (B)
	当初予算額 (A)	構成比 (%)	当初予算額 (B)	構成比 (%)		
県 税	45,931,405	13.6	43,334,895	13.1	2,596,510	106.0
地方消費税清算金	13,060,613	3.9	11,526,842	3.5	1,533,771	113.3
地方譲与税	11,365,735	3.4	9,620,127	2.9	1,745,608	118.1
地方特例交付金	150,000	0.0	157,000	0.0	△ 7,000	95.5
地方交付税	138,154,000	40.9	136,076,000	41.2	2,078,000	101.5
交通安全対策特別交付金	170,000	0.1	200,000	0.1	△ 30,000	85.0
分担金及び負担金	696,653	0.2	868,650	0.3	△ 171,997	80.2
使用料及び手数料	3,714,030	1.1	3,285,933	1.0	428,097	113.0
国庫支出金	43,878,793	13.0	40,289,071	12.2	3,589,722	108.9
財産収入	1,074,814	0.3	1,029,360	0.3	45,454	104.4
寄 附 金	401,000	0.1	40,000	0.0	361,000	1,002.5
繰 入 金	23,135,403	6.8	25,057,779	7.6	△ 1,922,376	92.3
繰 越 金	2,000,000	0.6	2,000,000	0.6	0	100.0
諸 収 入	12,838,554	3.8	11,240,343	3.4	1,598,211	114.2
県 債	41,388,000	12.2	45,756,000	13.8	△ 4,368,000	90.5
(臨時財政対策債)	22,708,000	6.7	27,313,000	8.3	△ 4,605,000	83.1
(臨時財政対策債除き)	18,680,000	5.5	18,443,000	5.5	237,000	101.3
合 計	337,959,000	100.0	330,482,000	100.0	7,477,000	102.3
(再掲)地方交付税+臨時財政対策債	160,862,000	47.6	163,389,000	49.4	△ 2,527,000	98.5



《 増 減 の 主 な も の 》

(県税) (単位:百万円)

法人事業税	1,719 (6,430 → 8,149)
個人県民税	550 (14,427 → 14,977)
法人県民税	375 (2,035 → 2,410)
自動車取得税	△ 385 (785 → 400)

(地方交付税)

普通交付税	2,078 (133,976 → 136,054)
-------	-----------------------------

(使用料・手数料)

授業料(うち国からの就学支援金418)	489 (0 → 489)
---------------------	-----------------

(国庫支出金)

児童福祉費補助金(安心こども基金)	1,187 (0 → 1,187)
戦略産業雇用創造プロジェクト国庫補助金	565 (0 → 565)
6次産業化ネットワーク活動交付金	522 (0 → 522)
義務教育費国庫負担金	517 (8,562 → 9,079)
公共事業(災害含む)	464 (17,612 → 18,076)

(繰入金)

土地開発基金繰入金	2,000 (0 → 2,000)
医療施設耐震化臨時特例基金繰入金	596 (0 → 596)
とっとり支え愛基金繰入金	523 (395 → 918)
緑の産業再生プロジェクト基金繰入金	△ 3,091 (5,322 → 2,231)
地域医療再生基金繰入金	△ 1,465 (2,817 → 1,352)
緊急雇用創出事業臨時特例基金繰入金	△ 1,139 (2,721 → 1,582)

(諸収入)

発掘調査受託事業収入	2,273 (3,037 → 5,310)
企業自立サポート事業貸付金元利収入	△ 637 (1,333 → 696)

(県債)

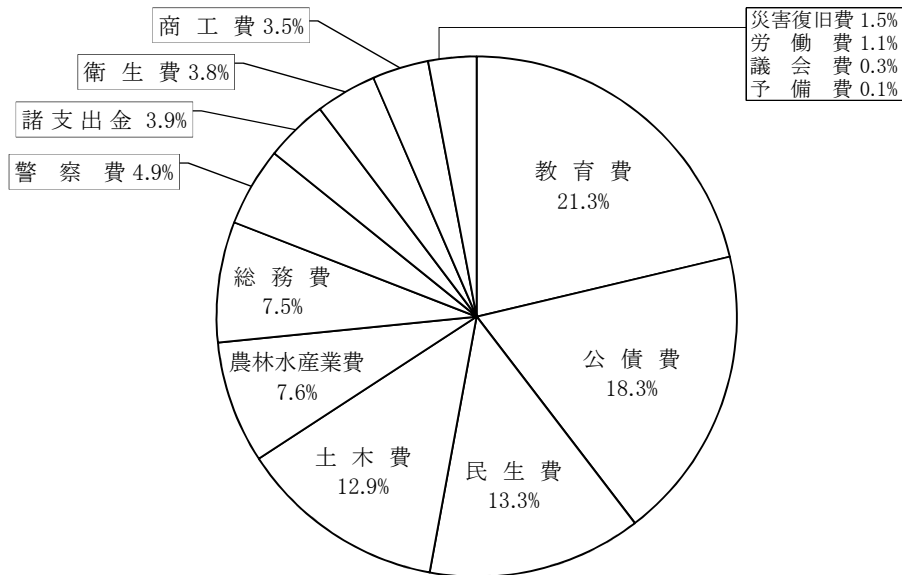
公共事業(災害含む)	817 (15,390 → 16,207)
公営住宅整備事業	509 (167 → 676)
広域型特別養護老人ホーム整備事業	△ 315 (315 → 0)
臨時財政対策債	△ 4,605 (27,313 → 22,708)

2 歳 出

(1)目的別

(単位:千円)

区 分	平成26年度予算額		平成25年度予算額		差引増減額 (A)-(B)	比較(%) $\frac{(A)}{(B)}$
	当初予算額 (A)	構成比 (%)	当初予算額 (B)	構成比 (%)		
議 会 費	879,263	0.3	874,199	0.3	5,064	100.6
総 務 費	25,369,893	7.5	24,519,318	7.4	850,575	103.5
民 生 費	45,042,717	13.3	42,778,448	12.9	2,264,269	105.3
衛 生 費	12,983,045	3.8	13,726,902	4.2	△ 743,857	94.6
労 働 費	3,658,506	1.1	4,270,954	1.3	△ 612,448	85.7
農 林 水 産 業 費	25,785,158	7.6	27,010,759	8.2	△ 1,225,601	95.5
商 工 費	11,948,094	3.5	12,118,531	3.6	△ 170,437	98.6
土 木 費	43,606,710	12.9	41,808,094	12.7	1,798,616	104.3
警 察 費	16,432,562	4.9	16,559,450	5.0	△ 126,888	99.2
教 育 費	72,069,340	21.3	68,909,258	20.9	3,160,082	104.6
災 害 復 旧 費	5,035,691	1.5	5,491,031	1.6	△ 455,340	91.7
公 債 費	61,775,155	18.3	59,877,749	18.1	1,897,406	103.2
諸 支 出 金	13,222,866	3.9	12,387,307	3.7	835,559	106.7
予 備 費	150,000	0.1	150,000	0.1	0	100.0
合 計	337,959,000	100.0	330,482,000	100.0	7,477,000	102.3



《 増 減 の 主 な も の 》

(総 務 費) (単位:百万円)

退職手当(知事部局)	251 (1,908 → 2,159)
統合宛名システム整備事業	215 (0 → 215)
鳥取県立県民文化会館等施設整備事業	160 (38 → 198)
県政選挙費	138 (0 → 138)
県庁基幹システム刷新事業	118 (0 → 118)

(民 生 費)

鳥取県安心子ども基金造成事業	1,187 (0 → 1,187)
保育緊急確保事業	431 (0 → 431)
後期高齢者医療制度財政支援事業	415 (7,678 → 8,093)
介護保険運営負担金事業	350 (7,816 → 8,166)
倉吉児童相談所増改築事業	285 (0 → 285)
鳥取県障がい者アート推進事業	250 (29 → 279)
鳥取県介護基盤緊急整備事業	△ 435 (477 → 42)

(衛 生 費)

病々連携による東部医療圏高度化推進事業	895 (76 → 971)
鳥取看護大学設置支援事業	596 (0 → 596)
鳥取県地域医療再生基金事業	△ 2,271 (2,723 → 452)

(労 働 費)

鳥取県戦略産業雇用創造プロジェクト事業	712 (0 → 712)
緊急雇用創出事業	△ 1,236 (2,648 → 1,412)

(農 林 水 産 業 費)

一般公共事業	618 (5,261 → 5,879)
鳥取県6次産業化ネットワーク活動交付金	522 (0 → 522)
農業農村小水力発電施設導入事業	405 (146 → 551)
木質バイオマスエネルギー利用推進事業	△ 2,245 (2,800 → 555)
全国植樹祭開催事業	△ 483 (483 → 0)

(商 工 費) (単位:百万円)

首都圏アンテナショップ・ビジネスセンター運営事業	258 (0 → 258)
企業立地事業補助金	234 (2,505 → 2,739)
企業自立サポート事業(制度金融費)	△ 513 (1,630 → 1,117)
企業立地事業環境整備補助金	△ 205 (205 → 0)

(土 木 費)

単県公共事業	1,645 (7,549 → 9,194)
一般公共事業	972 (21,555 → 22,527)
公営住宅整備事業	377 (1,017 → 1,394)
殿ダム水源対策事業	△ 381 (381 → 0)
全国都市緑化とっとりフェア開催事業	△ 361 (361 → 0)

(警 察 費)

警察財産管理費	208 (226 → 434)
装備費(ヘリコプターテレビシステム運用経費)	△ 170 (176 → 6)
「全国植樹祭」警備対策事業	△ 151 (151 → 0)

(教 育 費)

受託発掘調査事業	2,254 (3,059 → 5,313)
公立高等学校就学支援事業	418 (0 → 418)
青谷上寺地遺跡史跡指定地公有化・維持管理事業	259 (11 → 270)
鳥取県子ども未来基金費	220 (30 → 250)
生涯学習センター耐震化推進事業	△ 346 (346 → 0)
青少年社会教育施設耐震化推進事業	△ 260 (260 → 0)

(公 債 費)

交付金	2,384 (49,419 → 51,803)
公債利子	△ 608 (10,323 → 9,715)

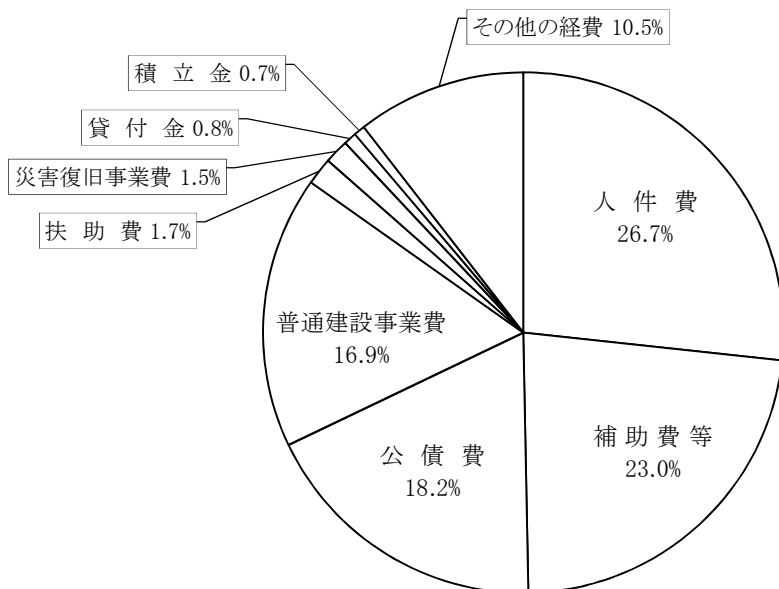
(諸 支 出 金)

地方消費税交付金	768 (5,774 → 6,542)
----------	-----------------------

(2)性質別

(単位:千円)

区分	平成26年度予算額		平成25年度予算額		差引増減額 (A)-(B)	比較(%) $\frac{(A)}{(B)}$
	当初予算額 (A)	構成比 (%)	当初予算額 (B)	構成比 (%)		
人件費	90,546,981	26.7	90,760,603	27.5	△ 213,622	99.8
扶助費	5,690,219	1.7	5,605,750	1.7	84,469	101.5
補助費等	77,638,676	23.0	77,949,014	23.6	△ 310,338	99.6
普通建設事業費	57,021,045	16.9	56,406,148	17.1	614,897	101.1
補助事業(直轄含む)	41,146,640	12.2	40,967,953	12.4	178,687	100.4
単独事業	15,568,946	4.6	14,740,166	4.5	828,780	105.6
受託事業	305,459	0.1	698,029	0.2	△ 392,570	43.8
災害復旧事業費	5,035,691	1.5	5,491,031	1.7	△ 455,340	91.7
公債費	61,734,892	18.2	59,847,254	18.1	1,887,638	103.2
積立金	2,246,377	0.7	814,805	0.2	1,431,572	275.7
貸付金	2,535,057	0.8	3,415,611	1.0	△ 880,554	74.2
その他の経費	35,510,062	10.5	30,191,784	9.1	5,318,278	117.6
合計	337,959,000	100.0	330,482,000	100.0	7,477,000	102.3



《増減の主なもの》

(人件費)

(単位:百万円)

退職手当(知事部局、教委、警察)	143 (7,926 → 8,069)
緊急雇用創出事業(人件費)	△ 232 (237 → 5)
給与費(知事部局、教委、警察 ※退職手当除く)	△ 131 (81,266 → 81,135)

(扶助費)

自立支援給付費(精神通院医療、更正医療)	67 (1,026 → 1,093)
不妊治療費等支援事業	48 (134 → 182)

(普通建設事業費)

一般公共事業	1,590 (26,816 → 28,406)
単県公共事業	1,028 (4,013 → 5,041)
病々連携による東部医療圏高度化推進事業	895 (76 → 971)
鳥取看護大学設置支援事業	596 (0 → 596)
鳥取県6次産業化ネットワーク活動交付金	522 (0 → 522)
農業農村小水力発電施設導入事業	405 (146 → 551)
公営住宅整備事業	377 (1,017 → 1,394)
とっとり住まいる支援事業	303 (0 → 303)
青谷上寺地遺跡史跡指定地公有化・維持管理事業	259 (0 → 259)
木質バイオマスエネルギー利用推進事業	△ 2,245 (2,800 → 555)
鳥取県地域医療再生基金事業(普通建設事業費)	△ 629 (629 → 0)
緑の産業再生プロジェクト事業(普通建設事業費)	△ 450 (2,447 → 1,997)
生涯学習センター耐震化推進事業	△ 346 (346 → 0)
青少年社会教育施設耐震化推進事業	△ 260 (260 → 0)

(補助費等)

(単位:百万円)

地方消費税交付金	768 (5,774 → 6,542)
後期高齢者医療制度財政支援事業(補助費等)	513 (7,476 → 7,989)
保育緊急確保事業	431 (0 → 431)
公立高等学校就学支援事業	418 (0 → 418)
介護保険運営負担金事業	350 (7,816 → 8,166)
鳥取県障がい者アート推進事業	250 (29 → 279)
鳥取県地域医療再生基金事業費(補助費等)	△ 1,610 (1,868 → 258)
全国植樹祭開催事業	△ 483 (483 → 0)
全国都市緑化とっとりフェア開催事業	△ 361 (361 → 0)

(公債費)

公債元金	2,384 (49,419 → 51,803)
公債利子	△ 608 (10,323 → 9,715)

(貸付金)

企業自立サポート事業(制度金融費)	△ 449 (972 → 523)
企業自立サポート事業(環境産業整備促進事業)	△ 156 (244 → 88)

(積立金)

鳥取県安心こども基金造成事業	1,187 (0 → 1,187)
鳥取県こども未来基金費	220 (30 → 250)

(その他の経費)

受託発掘調査事業	2,254 (3,059 → 5,313)
鳥取県戦略産業雇用創出プロジェクト事業	712 (0 → 712)
首都圏アンテナショップ・ビジネスセンター運営事業	258 (0 → 258)

平成26年度当初予算 公共事業

(単位:百万円,%)

区 分	平成26年度 当初予算額 A	平成25年度 当初予算額 B	比 較 A/B	平成25年度 2月補正(経済対策) 予算額 C	14ヶ月予算額 D=A+C
補助 公 共 A	(38,503) 33,000	(46,854) 31,614	(82.2) 104.4	5,503	38,503
一 般 公 共	(33,434) 28,406	(40,462) 26,816	(82.6) 105.9	5,028	33,434
生活環境部	107	72	148.6	63	170
農業集落排水事業	107	72	148.6	0	107
公園事業	0	0	—	63	63
農林水産部	4,170	3,850	108.3	857	5,027
畜産事業	0	0	—	0	0
農業農村整備事業	1,400	1,282	109.2	675	2,075
林道事業	1,374	1,415	97.1	0	1,374
造林事業	1,077	1,084	99.4	80	1,157
治山事業	39	69	56.5	102	141
水産基盤整備事業	280	0	皆増	0	280
県土整備部	24,129	22,894	105.4	4,108	28,237
道路橋りょう事業	13,506	13,930	97.0	2,113	15,619
街路事業	1,715	950	180.5	0	1,715
河川事業	3,177	3,171	100.2	639	3,816
海岸事業	126	88	143.2	121	247
砂防事業	2,932	2,834	103.5	894	3,826
ダム事業	85	0	皆増	121	206
港湾事業	501	504	99.4	60	561
空港整備事業	485	78	621.8	0	485
農道整備事業	271	235	115.3	84	355
治山事業	923	913	101.1	32	955
漁港事業	408	191	213.6	44	452
国直轄事業負担金 A'	(5,069) 4,594	(6,392) 4,798	(79.3) 95.7	475	5,069
農林水産部	500	808	61.9	0	500
土地改良事業(国営事業負担金)	468	759	61.7	0	468
水産基盤整備事業	32	49	65.3	0	32
県土整備部	4,094	3,990	102.6	475	4,569
道路事業	3,538	3,334	106.1	334	3,872
河川事業	288	280	102.9	51	339
海岸事業	83	81	102.5	18	101
砂防事業	113	110	102.7	72	185
ダム事業	0	0	—	0	0
港湾事業	72	184	39.1	0	72
空港事業	0	1	皆減	0	0
単 独 公 共 B	(9,465) 注 9,465	(10,092) 8,000	(93.8) 118.3	0	9,465
地方特定道路整備事業等	0	151	皆減	0	0
一 般 単 独 公 共	9,461	7,844	120.6	0	9,461
生活環境部	123	0	皆増	0	123
農林水産部	61	52	117.3	0	61
県土整備部	9,278	7,792	119.1	0	9,278
単県上乗せ補助金等	4	5	80.0	0	4
小 計 C=A+B	(47,968) 42,465	(56,946) 39,614	(84.2) 107.2	5,503	47,968
補 助 災 害 D	4,756	5,134	92.6	0	4,756
災害 公 共	4,346	4,926	88.2	0	4,346
農林水産部	588	464	126.7	0	588
県土整備部	3,758	4,462	84.2	0	3,758
国直轄災害事業負担金	411	208	197.6	0	411
単 独 災 害 E	274	348	78.7	0	274
農林水産部	11	7	157.1	0	11
県土整備部	263	341	77.1	0	263
小 計 F=D+E	(5,030) 5,030	(5,482) 5,482	(91.8) 91.8	0	5,030
合 計 C+F	(52,998) 47,495	(62,428) 45,096	(84.9) 105.3	5,503	52,998

注)地方特定道路整備事業は、平成26年度から補助公共で整理(665百万円)。補助公共への移行分を含めた実質的な単独公共は、100億円。

※平成25年度当初予算欄 上段()は国経済対策による24年度2月補正(臨時議会)への前倒し実施を含んだ数字

※平成26年度当初予算欄 上段()は国経済対策による25年度2月補正(臨時議会)への前倒し実施を含んだ数字

※計数はそれぞれ四捨五入しているため、合計において一致しないものがある。

公共事業(当初予算額)の推移

年度	区分	予算額 (百万円)	対前年度伸び率 (%)
H6年度	当初	111,562	106.2%
H7年度	当初	113,506	101.7%
	5月後	114,037	102.2%
H8年度	当初	119,120	H7.5比 104.5%
H9年度	当初	121,361	101.9%
H10年度	当初	115,562	95.2%
H11年度	当初	111,835	96.8%
	6月後	120,315	104.1%
H12年度	当初	119,545	H11.6比 99.4%
H13年度	当初	119,245	99.7%
H14年度	当初	100,535	84.3%
H15年度	当初	87,905	87.4%
	6月後	91,770	91.3%
H16年度	当初	85,875	H15.6比 93.6%
H17年度	当初	83,956	97.8%
H18年度	当初	74,578	88.8%
H19年度	当初	67,735	90.8%
	6月後	69,456	93.1%
H20年度	当初	67,340	H19.6比 97.0%
H21年度	当初	66,109	98.2%
H22年度	当初	54,516	82.5%
H23年度	当初	41,145	75.5%
	6月後	47,996	88.0%
H24年度	当初	48,626	H23.6比 101.3%
H25年度	当初	45,096	92.7%
H26年度	当初	47,495	105.3%