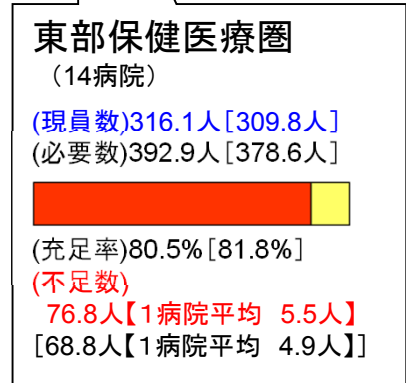
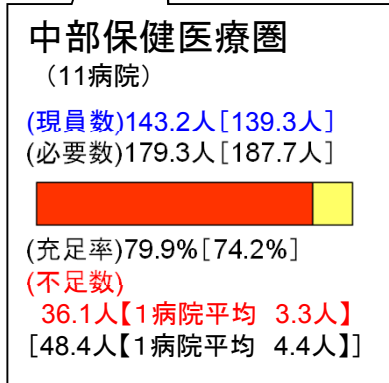
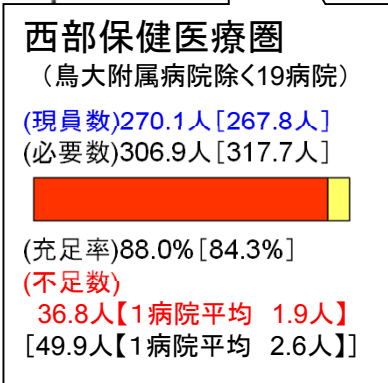
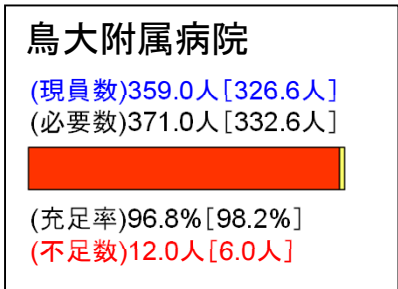
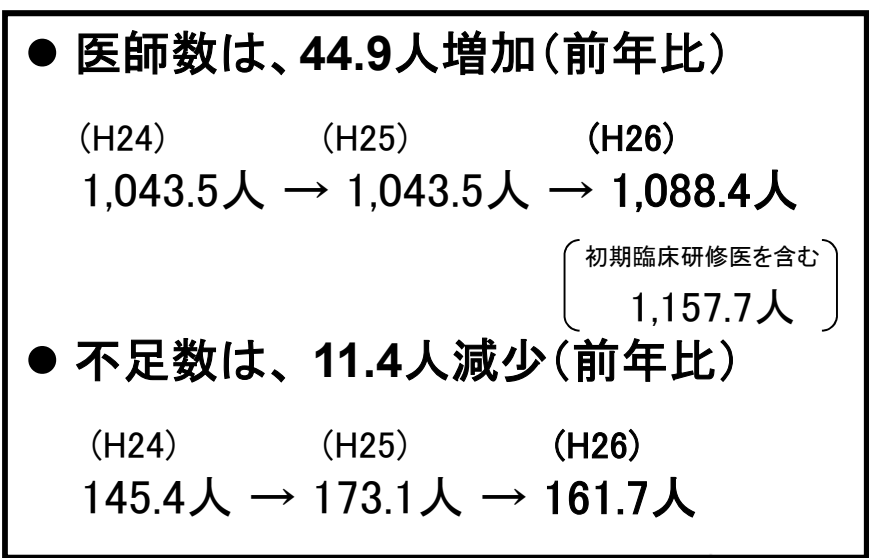
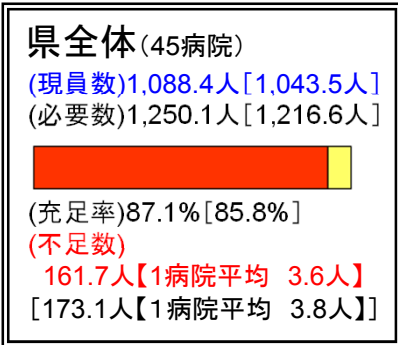


鳥取県の圏域別の医師の充足数(病院)



資料:平成26年1月1日現在「医師数に関する調査」(医療政策課調べ)
 (注1)必要数は、現行の診療体制を基本とした上で、それぞれの病院が平成26年4月1日に必要としている医師数。
 (注2)現員数は平成26年1月1日現在の医師数で、初期臨床研修医を除いている。
 (注3)[]内は前年数値。

医師の必要数と現員数(二次保健医療圏・診療科別)

診療科	東部保健医療圏						中部保健医療圏						西部保健医療圏(鳥大附属病院除く)						鳥取大学医学部附属病院						合計					
	必要数		現員数(常勤換算後)		差引	充足率	必要数		現員数(常勤換算後)		差引	充足率	必要数		現員数(常勤換算後)		差引	充足率	必要数		現員数(常勤換算後)		差引	充足率	必要数		現員数(常勤換算後)		差引	充足率
	①	②	①	②			①	②	①	②			①	②	①	②			①	②	①	②			①	②	①	②		
	うち常勤医師		うち女性		①-②	②/①	うち常勤医師		うち女性		①-②	②/①	うち常勤医師		うち女性		①-②	②/①	うち常勤医師		うち女性		①-②	②/①	うち常勤医師		うち女性		①-②	②/①
内科	74.0	60.2	53	8	13.8	81.4%	41.3	31.1	24	5	10.2	75.3%	40.3	38.1	29	8	2.2	94.5%	6.0	5.0	5	2	1.0	83.3%	161.6	134.4	111	23	27.2	83.2%
呼吸器内科 (呼吸器・感染症内科)	6.0	4.5	4	1	1.5	75.0%	5.0	4.0	4	1.0	80.0%	11.2	10.5	9	1	0.7	93.8%	19.0	19.0	15			100.0%	41.2	38.0	32	2	3.2	92.2%	
循環器内科 (心臓内科)	11.1	9.1	9		2.0	82.0%	7.3	5.1	4	2.2	69.9%	15.6	14.0	13		1.6	89.7%	26.2	26.2	22			100.0%	60.2	54.4	48		5.8	90.4%	
消化器内科 (胃腸内科、腎臓内科)	8.1	5.1	5		3.0	63.0%	9.0	8.0	8	1	1.0	88.9%	22.8	20.3	19	6	2.5	89.0%	25.6	25.6	20	2		100.0%	65.5	59.0	52	9	6.5	90.1%
神経内科 (脳神経内科)	24.8	18.3	16	3	6.5	73.8%	8.9	5.9	5	1	3.0	66.3%	14.4	11.7	10	3	2.7	81.3%	15.0	15.0	11	1		100.0%	63.1	50.9	42	8	12.2	80.7%
その他内科系	13.0	10.7	10	3	2.3	82.3%	2.0	1.0	1		1.0	50.0%	10.5	9.5	9	3	1.0	90.5%	13.0	9.0	9		4.0	69.2%	38.5	30.2	29	6	8.3	78.4%
内科系合計	137.0	107.9	97	15	29.1	78.8%	73.5	55.1	46	7	18.4	75.0%	114.8	104.1	89	21	10.7	90.7%	104.8	99.8	82	5	5.0	95.2%	430.1	366.9	314	48	63.2	85.3%
外科	36.4	29.5	27	1	6.9	81.0%	19.7	18.5	13	2	1.2	93.9%	30.1	29.8	28	1	0.3	99.0%						-	86.2	77.8	68	4	8.4	90.3%
心血管外科	7.0	6.2	6	1	0.8	88.6%						-	2.1	2.1	2	1		100.0%	9.0	9.0	9			100.0%	18.1	17.3	17	2	0.8	95.6%
消化器外科 (胃腸外科)	1.0	1.0	1			100.0%	6.0	5.0	5	1	1.0	83.3%	2.0	2.0	2			100.0%	19.8	19.8	15			100.0%	28.8	27.8	23	1	1.0	96.5%
脳神経外科	12.3	9.4	9		2.9	76.4%	6.5	6.5	6			100.0%	8.4	6.5	6		1.9	77.4%	9.0	9.0	9			100.0%	36.2	31.4	30		4.8	86.7%
整形外科	24.8	18.9	18	1	5.9	76.2%	18.6	15.2	13		3.4	81.7%	33.9	28.8	25	1	5.1	85.0%	16.2	15.2	11		1.0	93.8%	93.5	78.1	67	2	15.4	83.5%
その他外科系	6.0	2.0	2		4.0	33.3%	1.4	1.4	1			100.0%	6.3	5.3	4		1.0	84.1%	14.6	14.6	13	1		100.0%	28.3	23.3	20	1	5.0	82.3%
外科系合計	87.5	67.0	63	3	20.5	76.6%	52.2	46.6	38	3	5.6	89.3%	82.8	74.5	67	3	8.3	90.0%	68.6	67.6	57	1	1.0	98.5%	291.1	255.7	225	10	35.4	87.8%
精神科 (心療内科、神経科)	37.5	30.7	26	6	6.8	81.9%	17.2	15.2	12	1	2.0	88.4%	26.3	23.2	18	4	3.1	88.2%	10.8	10.8	10			100.0%	91.8	79.9	66	11	11.9	87.0%
小児科 (脳神経小児科)	24.6	20.5	19	3	4.1	83.3%	5.0	5.0	5			100.0%	15.8	13.8	13	6	2.0	87.3%	36.6	35.6	34	7	1.0	97.3%	82.0	74.9	71	16	7.1	91.3%
皮膚科	4.7	3.7	3	1	1.0	78.7%	2.5	1.1			1.4	44.0%	1.4	1.3	1	1	0.1	92.9%	10.3	8.3	7	2	2.0	80.6%	18.9	14.4	11	4	4.5	76.2%
泌尿器科	10.2	9.2	8		1.0	90.2%	5.1	2.5	2		2.6	49.0%	10.1	6.4	6	1	3.7	63.4%	10.6	10.6	9			100.0%	36.0	28.7	25	1	7.3	79.7%
産婦人科 (産科、婦人科)	14.3	13.3	13	3	1.0	93.0%	5.0	4.4	3	1	0.6	88.0%	4.6	2.9	2	1	1.7	63.0%	18.7	18.7	14	1		100.0%	42.6	39.3	32	6	3.3	92.3%
眼科	10.0	7.6	7	3	2.4	76.0%	4.6	4.0	3	1	0.6	87.0%	5.3	4.8	3	2	0.5	90.6%	17.0	17.0	14	2		100.0%	36.9	33.4	27	8	3.5	90.5%
耳鼻いんこう科	7.5	6.5	5	1	1.0	86.7%	1.2	1.2	1			100.0%	6.0	5.4	4		0.6	90.0%	17.0	17.0	13			100.0%	31.7	30.1	23	1	1.6	95.0%
リハビリテーション科	6.1	5.1	5		1.0	83.6%	2.2	1.2	1		1.0	54.5%	11.9	9.9	9		2.0	83.2%						-	20.2	16.2	15		4.0	80.2%
放射線科 (放射線治療科)	15.5	12.1	11	3	3.4	78.1%	4.1	2.2	2		1.9	53.7%	9.6	7.7	7	2	1.9	80.2%	20.0	20.0	16			100.0%	49.2	42.0	36	5	7.2	85.4%
麻酔科	18.3	15.3	14	4	3.0	83.6%	5.7	3.7	3	1	2.0	64.9%	11.0	11.0	11	5		100.0%	20.0	19.0	19		1.0	95.0%	55.0	49.0	47	10	6.0	89.1%
初期臨床研修医	28.8	28.8	19	3		100.0%	1.5	1.5				100.0%	11.0	11.0	11	5		100.0%	28.0	28.0	28	4		100.0%	69.3	69.3	58	12		100.0%
その他	10.3	9.3	7	1	1.0	90.3%	1.0	1.0	1			100.0%	4.1	2.8	2		1.3	68.3%	24.8	22.8	22	1	2.0	91.9%	40.2	35.9	32	2	4.3	89.3%
医科合計	412.3	337.0	297	46	75.3	81.7%	180.8	144.7	117	14	36.1	80.0%	314.7	278.8	243	51	35.9	88.6%	387.2	375.2	325	23	12.0	96.9%	1,295.0	1,135.7	982	134	159.3	87.7%
歯科・歯科口腔外科	9.4	7.9	7		1.5	84.0%						-	3.2	2.3	2		0.9	71.9%	11.8	11.8	9			100.0%	24.4	22.0	18		2.4	90.2%
合計	421.7	344.9	304	46	76.8	81.8%	180.8	144.7	117	14	36.1	80.0%	317.9	281.1	245	51	36.8	88.4%	399.0	387.0	334	23	12.0	97.0%	1,319.4	1,157.7	1,000	134	161.7	87.7%
(初期臨床研修医除く)	392.9	316.1	285	43	76.8	80.5%	179.3	143.2	117	14	36.1	79.9%	306.9	270.1	234	46	36.8	88.0%	371.0	359.0	306	19	12.0	96.8%	1,250.1	1,088.4	942	122	161.7	87.1%

※平成26年1月1日現在「医師数に関する調査」(鳥取県医療政策課調べ)