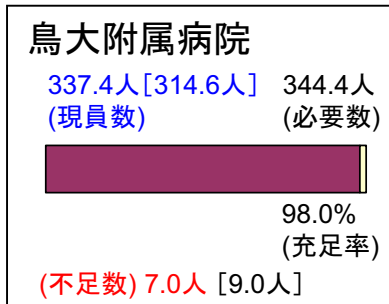
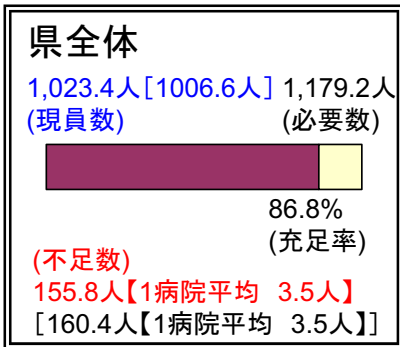


鳥取県の圏域別の医師の充足数(病院)

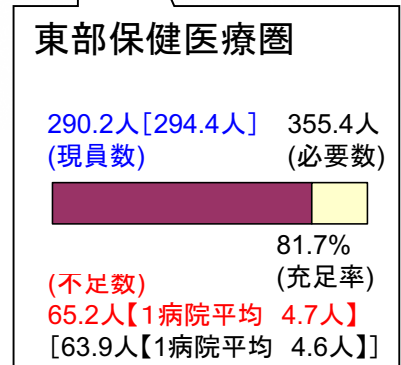
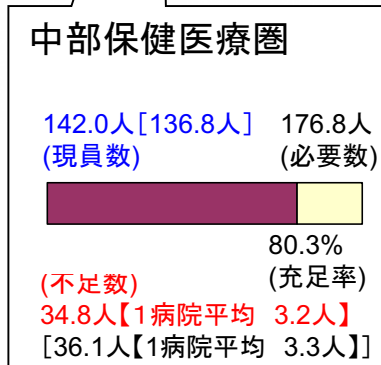
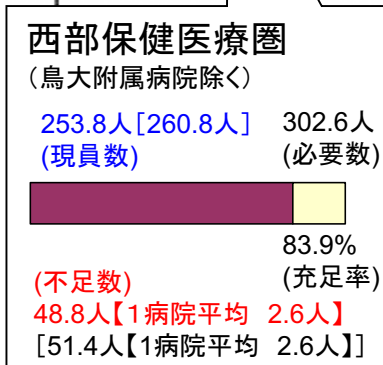
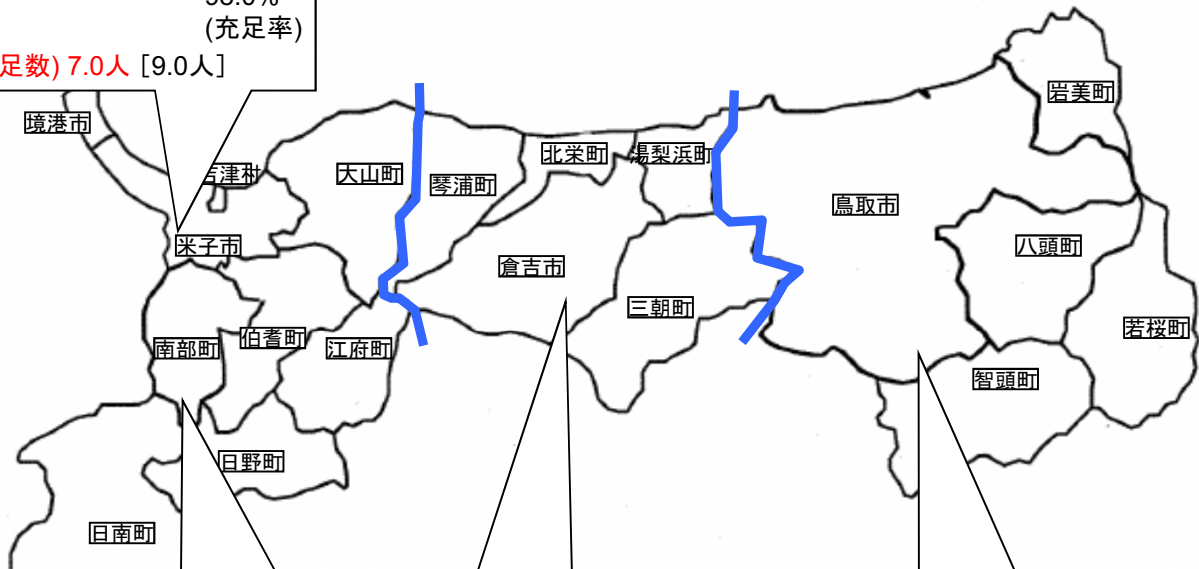


● **医師数は、16人増加(前年比)**

(H20) (H21) (H22)
978.6人 → 1,006.6人 → 1,023.4人

● **不足数は、4人減少(前年比)**

(H20) (H21) (H22)
176.4人 → 160.4人 → 155.8人



資料:平成22年1月1日現在「医師数に関する調査」(医療政策課調べ)

(注1)必要数は、現行の診療体制を基本とした上で、それぞれの病院が平成22年4月1日に必要としている数。

(注2)現員数は平成22年1月1日現在の数で、初期臨床研修医を除いている。

(注3)[]内は前年数値。

医師の必要数と現員数(二次保健医療圏・診療科別)

(単位:人)

診療科	東部保健医療圏						中部保健医療圏						西部保健医療圏(鳥大除く)						鳥大附属病院						合計																			
	必要数 ①	現員数(常勤換算後)		差引 ①-②	充足率 ②/①		必要数 ①	現員数(常勤換算後)		差引 ①-②	充足率 ②/①		必要数 ①	現員数(常勤換算後)		差引 ①-②	充足率 ②/①		必要数 ①	現員数(常勤換算後)		差引 ①-②	充足率 ②/①		必要数 ①	現員数(常勤換算後)		差引 ①-②	充足率 ②/①															
		②	うち常勤医師					②	②/①					②	うち常勤医師					②	②/①					②	うち常勤医師			②	②/①	②	うち常勤医師		②	②/①	②	うち常勤医師		②	②/①			
			うち女性医師												うち女性医師												うち女性医師						うち女性医師	うち女性医師				うち女性医師	うち女性医師			うち女性医師	うち女性医師	うち女性医師
内科	72.5	38.0	46	8	34.5	52.4%	47.0	43.6	33	1	3.4	92.8%	45.4	40.4	31	7	5.0	89.0%													164.9	122.0	110	16	42.9	74.0%								
呼吸器内科	5.5	5.5	5	0	0.0	100.0%	2.0	2.0	2	0	0.0	100.0%	7.2	5.6	5	0	1.6	77.8%	18.1	18.1	14	1	0.0	100.0%	32.8	31.2	26	1	1.6	95.1%														
循環器内科 (心臓内科)	14.4	10.4	10	0	4.0	72.2%	7.5	6.7	5	0	0.8	89.3%	11.0	10.1	10	1	0.9	91.8%	26.6	25.6	19	1	1.0	96.2%	59.5	52.8	44	2	6.7	88.7%														
消化器内科 (胃腸内科・腎臓内科)	5.1	5.1	5	0	0.0	100.0%	3.0	1.0	1	0	2.0	33.3%	19.0	14.3	14	3	4.7	75.3%	20.4	19.4	12	1	1.0	95.1%	47.5	39.8	32	4	7.7	83.8%														
神経内科	23.0	18.1	16	3	4.9	78.7%	8.6	6.7	6	2	1.9	77.9%	15.1	9.6	9	3	5.5	63.6%	13.8	13.8	13	3	0.0	100.0%	60.5	48.2	44	11	12.3	79.7%														
その他内科系	5.0	5.0	5	1	0.0	100.0%							7.1	5.1	5	1	2.0	71.8%	4.0	3.0	3	0	1.0	75.0%	16.1	13.1	13	2	3.0	81.4%														
内科系合計	125.5	82.1	87	12	43.4	65.4%	68.1	60.0	47	3	8.1	88.1%	104.8	85.1	74	15	19.7	81.2%	82.9	79.9	61	6	3.0	96.4%	381.3	307.1	269	36	74.2	80.5%														
外科	37.9	35.3	34	2	2.6	93.1%	17.1	14.6	12	0	2.5	85.4%	33.3	30.4	28	1	2.9	91.3%							88.3	80.3	74	3	8.0	90.9%														
心臓血管外科	4.0	4.0	4	0	0.0	100.0%	0.2	0.2	0	0	0.0	100.0%	4.2	4.2	4	1	0.0	100.0%	8.8	8.8	8	1	0.0	100.0%	17.2	17.2	16	2	0.0	100.0%														
消化器外科 (胃腸外科)							6.0	4.8	4	0	1.2	80.0%	2.0	2.0	2	0	0.0	100.0%	12.5	12.5	10	0	0.0	100.0%	20.5	19.3	16	0	1.2	94.1%														
脳神経外科	11.2	8.3	8	0	2.9	74.1%	6.5	6.4	6	0	0.1	98.5%	8.7	5.8	5	0	2.9	66.7%	8.0	8.0	8	1	0.0	100.0%	34.4	28.5	27	1	5.9	82.8%														
整形外科	22.6	18.6	17	0	4.0	82.3%	18.4	16.0	15	0	2.4	87.0%	34.4	30.0	28	1	4.4	87.1%	14.5	14.5	10	0	0.0	100.0%	89.9	79.1	70	1	10.8	87.9%														
その他外科系	3.0	2.0	2	0	1.0	66.7%	1.3	0.5	0	0	0.8	38.5%	4.0	2.1	2	0	1.9	52.5%	8.8	8.8	8	1	0.0	100.0%	17.1	13.4	12	1	3.7	78.4%														
外科系合計	78.7	68.2	65	2	10.5	86.7%	49.5	42.5	37	0	7.0	85.9%	86.6	74.5	69	3	12.1	86.0%	52.6	52.6	44	3	0.0	100.0%	267.4	237.8	215	8	29.6	88.9%														
皮膚科	4.5	3.9	3	0	0.6	86.7%	2.3	0.8	0	0	1.5	34.8%	3.2	2.3	2	1	0.9	71.9%	9.8	9.8	9	4	0.0	100.0%	19.8	16.8	14	5	3.0	84.8%														
小児科 (脳神経小児科)	23.8	19.0	18	4	4.8	79.8%	5.0	4.0	4	0	1.0	80.0%	17.3	14.7	12	5	2.6	85.0%	28.8	28.8	28	9	0.0	100.0%	74.9	66.5	62	18	8.4	88.8%														
精神科(心療内科)	33.7	29.7	27	4	4.0	88.1%	15.6	12.8	9	0	2.8	82.1%	25.9	21.9	17	3	4.0	84.6%	14.8	14.8	14	3	0.0	100.0%	90.0	79.2	67	10	10.8	88.0%														
泌尿器科	8.6	8.6	8	0	0.0	100.0%	6.0	3.4	3	0	2.6	56.7%	10.2	7.6	7	1	2.6	74.5%	7.8	7.8	7	1	0.0	100.0%	32.6	27.4	25	2	5.2	84.0%														
眼科	10.3	6.7	6	2	3.6	65.0%	4.5	4.5	4	1	0.0	100.0%	4.3	3.8	2	2	0.5	88.4%	18.1	18.1	16	6	0.0	100.0%	37.2	33.1	28	11	4.1	89.0%														
耳鼻いんこう科	6.4	3.7	3	1	2.7	57.8%	1.0	1.0	1	0	0.0	100.0%	6.4	6.4	5	1	0.0	100.0%	17.9	17.9	15	3	0.0	100.0%	31.7	29.0	24	5	2.7	91.5%														
産婦人科 (産科・婦人科)	15.3	14.5	14	4	0.8	94.8%	5.2	3.2	3	0	2.0	61.5%	5.3	3.1	2	1	2.2	58.5%	14.9	14.9	12	3	0.0	100.0%	40.7	35.7	31	8	5.0	87.7%														
リハビリテーション科	2.0	2.0	2	1	0.0	100.0%	3.0	2.0	2	0	1.0	66.7%	15.5	14.5	12	1	1.0	93.5%							20.5	18.5	16	2	2.0	90.2%														
放射線科	11.6	8.6	7	1	3.0	74.1%	3.2	2.2	2	0	1.0	68.8%	7.3	6.3	5	1	1.0	86.3%	13.8	13.8	13	0	0.0	100.0%	35.9	30.9	27	2	5.0	86.1%														
麻酔科	17.6	13.6	13	4	4.0	77.3%	4.4	2.6	2	0	1.8	59.1%	11.0	10.4	10	3	0.6	94.5%	12.0	12.0	12	4	0.0	100.0%	45.0	38.6	37	11	6.4	85.8%														
病理診断科	4.3	4.3	4	1	0.0	100.0%							1.0	0.0	0	0	1.0	0.0%							5.3	4.3	4	1	1.0	81.1%														
救急科	2.0	1.0	1	0	1.0	50.0%	5.0	0.0	0	0	5.0	0.0%							4.0	3.0	3	1	1.0	75.0%	11.0	4.0	4	1	7.0	36.4%														
その他	5.0	3.0	2	0	2.0	60.0%													49.9	47.9	46	4	2.0	96.0%	54.9	50.9	48	4	4.0	92.7%														
医科合計	349.3	268.9	260	36	80.4	77.0%	172.8	139.0	114	4	33.8	80.4%	298.8	250.6	217	37	48.2	83.9%	327.3	321.3	280	47	6.0	98.2%	#####	979.8	870	124	168.4	85.3%														
歯科	6.1	5.3	5	2	0.8	86.9%	4.0	3.0	2	0	1.0	75.0%	3.8	3.2	2	1	0.6	84.2%	17.1	16.1	14	5	1.0	94.2%	31.0	27.6	23	8	3.4	89.0%														
合計	355.4	274.2	265	38	81.2	77.2%	176.8	142.0	116	4	34.8	80.3%	302.6	253.8	219	38	48.8	83.9%	344.4	337.4	294	52	7.0	98.0%	#####	#####	893	132	171.8	85.4%														

※平成22年1月1日現在「医師数に関する調査」(鳥取県医療政策課調べ)