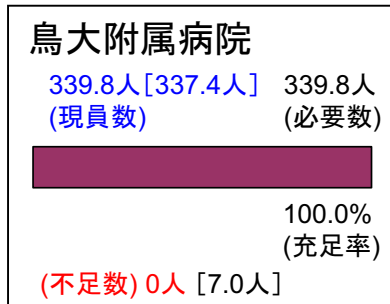
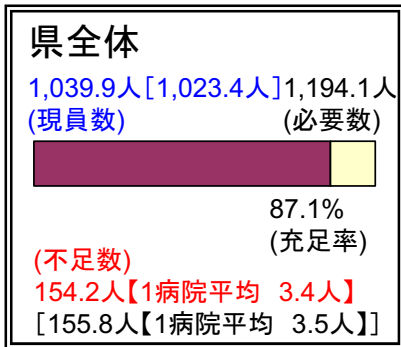


鳥取県の圏域別の医師の充足数(病院)

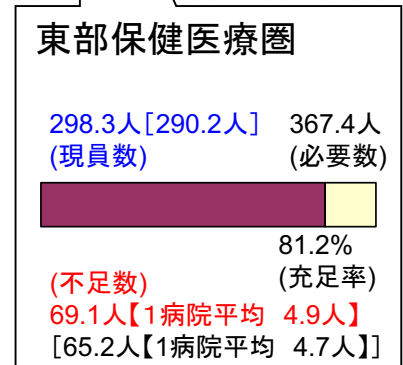
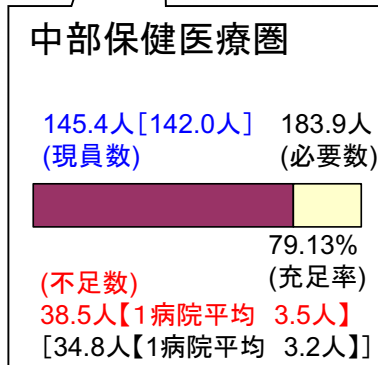
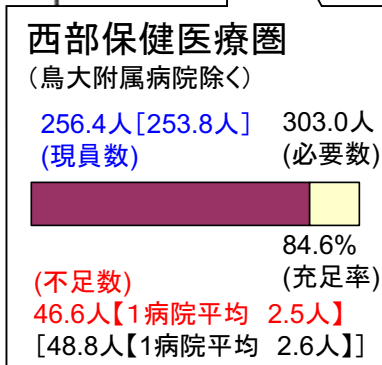
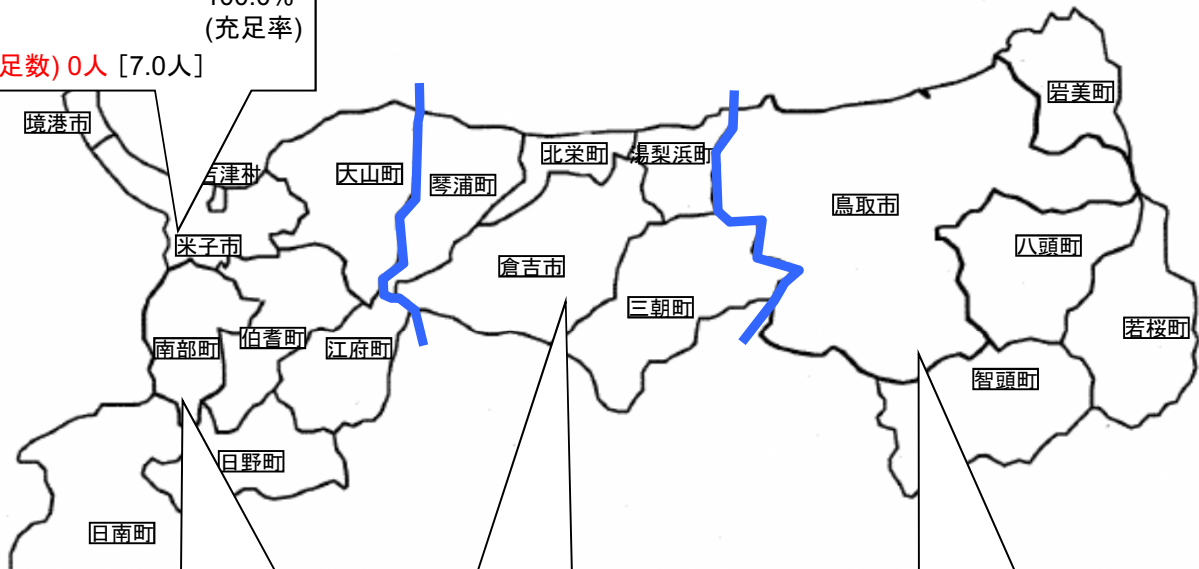


● **医師数は、16人増加(前年比)**

(H21)	(H22)	(H23)
1,006.6人	→ 1,023.4人	→ 1,039.9人

● **不足数は、1人減少(前年比)**

(H21)	(H22)	(H23)
160.4人	→ 155.8人	→ 154.2人



資料:平成23年1月1日現在「医師数に関する調査」(医療政策課調べ)

(注1)必要数は、現行の診療体制を基本とした上で、それぞれの病院が平成23年4月1日に必要としている数。

(注2)現員数は平成23年1月1日現在の数で、初期臨床研修医を除いている。

(注3)[]内は前年数値。

鳥取県における医師の状況(病院)

1 圏域別の医師数

(単位:人)

圏域	必要数 ①								現員数 ②								うち常勤								不足数 ①-②							
	H20	H21	H22	H23	増減				H20	H21	H22	H23	増減				H20	H21	H22	H23	増減											
					H21-H20	H22-H21	H23-H22	H23-H20					H21-H20	H22-H21	H23-H22	H23-H20					H21-H20	H22-H21	H23-H22	H23-H20								
東部	359.0	358.3	355.4	367.4	▲0.7	▲2.9	12.0	8.4	288.7	294.4	290.2	298.3	5.7	▲4.2	8.1	9.6	262	267	265	271	5	▲2	6	9	70.3	63.9	65.2	69.1	6.4	▲1.3	▲3.9	1.2
中部	167.4	172.9	176.8	183.9	5.5	3.9	7.1	16.5	130.5	136.8	142.0	145.4	6.3	5.2	3.4	14.9	110	117	116	120	7	▲1	4	10	36.9	36.1	34.8	38.5	0.8	1.3	▲3.7	▲1.6
西部	628.6	635.8	647.0	642.8	7.2	11.2	▲4.2	14.2	559.4	575.4	591.2	596.2	16.0	15.8	5.0	36.8	488	503	513	513	15	10	0	25	69.2	60.4	55.8	46.6	8.8	4.6	9.2	22.6
鳥大除く	310.0	312.2	302.6	303.0	2.2	▲9.6	0.4	▲7.0	248.8	260.8	253.8	256.4	12.0	▲7.0	2.6	7.6	212	224	219	222	12	▲5	3	10	61.2	51.4	48.8	46.6	9.8	2.6	2.2	14.6
県全体	1,155.0	1,167.0	1,179.2	1,194.1	12.0	12.2	14.9	39.1	978.6	1,006.6	1,023.4	1,039.9	28.0	16.8	16.5	61.3	860	887	894	904	27	7	10	44	176.4	160.4	155.8	154.2	16.0	4.6	1.6	22.2

※出所:「医師数に関する調査(各年1月1日現在)」(医療政策課調べ)

2 診療科別の医師数

(単位:人)

圏域	必要数 ①								現員数 ②								うち常勤								不足数 ①-②							
	H20	H21	H22	H23	増減				H20	H21	H22	H23	増減				H20	H21	H22	H23	増減											
					H21-H20	H22-H21	H23-H22	H23-H20					H21-H20	H22-H21	H23-H22	H23-H20					H21-H20	H22-H21	H23-H22	H23-H20								
内科	251.7	245.9	164.9	176.6	▲5.8	▲81.0	11.7	▲75.1	210.7	205.3	138.0	147.9	▲5.4	▲67.3	9.9	▲62.8	174	167	110	120	▲7	▲57	10	▲54	41.0	40.6	26.9	28.7	0.4	13.7	▲1.8	12.3
呼吸器内科	12.9	13.3	32.8	37.0	0.4	19.5	4.2	24.1	8.6	11.7	31.2	34.9	3.1	19.5	3.7	26.3	7	10	26	29	3	16	3	22	4.3	1.6	1.6	2.1	2.7	0.0	▲0.5	2.2
循環器内科	34.1	30.4	59.5	64.2	▲3.7	29.1	4.7	30.1	24.4	23.5	52.8	52.5	▲0.9	29.3	▲0.3	28.1	22	21	44	46	▲1	23	2	24	9.7	6.9	6.7	11.7	2.8	0.2	▲5.0	▲2.0
消化器内科	26.8	26.5	47.5	60.1	▲0.3	21.0	12.6	33.3	19.0	23.4	39.8	52.3	4.4	16.4	12.5	33.3	18	24	32	44	6	8	12	26	7.8	3.1	7.7	7.8	4.7	▲4.6	▲0.1	0.0
神経内科	59.1	59.6	60.5	61.6	0.5	0.9	1.1	2.5	48.6	50.3	48.2	49.3	1.7	▲2.1	1.1	0.7	43	46	44	44	3	▲2	0	1	10.5	9.3	12.3	12.3	1.2	▲3.0	0.0	▲1.8
その他内科系	2.3	7.8	16.1	12.1	5.5	8.3	▲4.0	9.8		4.0	13.1	11.1	4.0	9.1	▲2.0	11.1		3	13	11	3	10	▲2	11	2.3	3.8	3	1	▲1.5	0.8	2.0	1.3
内科系合計	386.9	383.5	381.3	411.6	▲3.4	▲2.2	30.3	24.7	311.3	318.2	323.1	348.0	6.9	4.9	24.9	36.7	264	271	269	294	7	▲2	25	30	75.6	65.3	58.2	63.6	10.3	7.1	▲5.4	12.0
外科	116.5	117.8	88.3	113.1	1.3	▲29.5	24.8	▲3.4	108.1	111.4	80.3	105.6	3.3	▲31.1	25.3	▲2.5	97	101	74	96	4	▲27	22	▲1	8.4	6.4	8	7.5	2.0	▲1.6	0.5	0.9
心臓血管外科	7.3	7.1	17.2	20.9	▲0.2	10.1	3.7	13.6	5.3	7.1	17.2	17.9	1.8	10.1	0.7	12.6	5	7	16	17	2	9	1	12	2.0	0.0	0	3	2.0	0.0	▲3.0	▲1.0
消化器外科		9.0	20.5	11.0	9.0	11.5	▲9.5	11.0		3.0	19.3	8.8	3.0	16.3	▲10.5	8.8		3	16	8	3	13	▲8	8	0.0	6.0	1.2	2.2	▲6.0	4.8	▲1.0	▲2.2
脳神経外科	35.7	36.2	34.4	35.9	0.5	▲1.8	1.5	0.2	33.6	28.8	28.5	31.2	▲4.8	▲0.3	2.7	▲2.4	30	25	27	29	▲5	2	2	▲1	2.1	7.4	5.9	4.7	▲5.3	1.5	1.2	▲2.6
整形外科	96.6	92.1	89.9	98.7	▲4.5	▲2.2	8.8	2.1	77.2	75.7	79.1	84.6	▲1.5	3.4	5.5	7.4	67	67	70	75	0	3	5	8	19.4	16.4	10.8	14.1	3.0	5.6	▲3.3	5.3
その他外科系	13.9	16.8	17.1	18.1	2.9	0.3	1.0	4.2	11.9	12.8	13.4	15.2	0.9	0.6	1.8	3.3	11	12	12	14	1	0	2	3	2.0	4.0	3.7	2.9	▲2.0	0.3	0.8	▲0.9
外科系合計	270.0	279.0	267.4	297.7	9.0	▲11.6	30.3	27.7	236.1	238.8	237.8	263.3	2.7	▲1.0	25.5	27.2	210	215	215	239	5	0	24	29	33.9	40.2	29.6	34.4	▲6.3	10.6	▲4.8	▲0.5
精神科	84.3	87.2	90.0	86.8	2.9	2.8	▲3.2	2.5	73.8	79.5	79.2	76.8	5.7	▲0.3	▲2.4	3.0	64	70	67	66	6	▲3	▲1	2	10.5	7.7	10.8	10	2.8	▲3.1	0.8	0.5
小児科	71.8	74.7	74.9	77.6	2.9	0.2	2.7	5.8	65.2	67.6	66.5	71.2	2.4	▲1.1	4.7	6.0	60	63	62	66	3	▲1	4	6	6.6	7.1	8.4	6.4	▲0.5	▲1.3	2.0	0.2
皮膚科	19.4	18.6	19.8	18.2	▲0.8	1.2	▲1.6	▲1.2	15.5	15.4	16.8	13.7	▲0.1	1.4	▲3.1	▲1.8	13	13	14	11	0	1	▲3	▲2	3.9	3.2	3	4.5	0.7	0.2	▲1.5	▲0.6
泌尿器科	32.3	33.5	32.6	35.4	1.2	▲0.9	2.8	3.1	27.1	28.7	27.4	30.6	1.6	▲1.3	3.2	3.5	26	26	25	27	0	▲1	2	1	5.2	4.8	5.2	4.8	0.4	▲0.4	0.4	0.4
産婦人科	43.1	40.6	40.7	40.0	▲2.5	0.1	▲0.7	▲3.1	38.2	34.9	35.7	35.7	▲3.3	0.8	0.0	▲2.5	32	30	31	31	▲2	1	0	▲1	4.9	5.7	5	4.3	▲0.8	0.7	0.7	0.6
眼科	33.0	35.1	37.2	38.2	2.1	2.1	1.0	5.2	31.1	32.0	33.1	32.8	0.9	1.1	▲0.3	1.7	28	27	28	26	▲1	1	▲2	▲2	1.9	3.1	4.1	5.4	▲1.2	▲1.0	▲1.3	▲3.5
耳鼻咽喉科	26.6	32.3	31.7	32.4	5.7	▲0.6	0.7	5.8	25.9	30.5	29.0	30.7	4.6	▲1.5	1.7	4.8	21	26	24	26	5	▲2	2	5	0.7	1.8	2.7	1.7	▲1.1	▲0.9	1.0	▲1.0
リハビリテーション科	22.2	20.3	20.5	19.0	▲1.9	0.2	▲1.5	▲3.2	15.8	18.3	18.5	14.1	2.5	0.2	▲4.4	▲1.7	13	15	16	11	2	1	▲5	▲2	6.4	2.0	2	4.9	4.4	0.0	▲2.9	1.5
放射線科	36.9	34.6	35.9	41.4	▲2.3	1.3	5.5	4.5	29.9	30.1	30.9	37.8	0.2	0.8	6.9	7.9	28	28	27	30	0	▲1	3	2	7.0	4.5	5	3.6	2.5	▲0.5	1.4	3.4
麻酔科	46.4	43.4	45.0	50.9	▲3.0	1.6	5.9	4.5	39.2	36.7	38.6	47.8	▲2.5	1.9	9.2	8.6	36	36	37	46	0	1	9	10	7.2	6.7	6.4	3.1	0.5	0.3	3.3	4.1
医科その他	51.7	57.6	71.2	16.3	5.9	13.6	▲54.9	▲35.4	43.9	51.3	59.2	10.6	7.4	7.9	▲48.6	▲33.3	43	46	56	8	3	10	▲48	▲35	7.8	6.3	12	5.7	1.5	▲5.7	6.3	2.1
医科計	1,124.6	1,140.4	1,148.2	1,165.5	15.8	7.8	17.3	40.9	953.0	982.0	995.8	1,013.1	29.0	13.8	17.3	60.1	838	866	871	881	28	5	10	43	171.6	158.4	152.4	152.4	13.2	6.0	0.0	19.2
歯科	30.4	26.6	31.0	28.6	▲3.8	4.4	▲2.4	▲1.8	25.6	24.6	27.6	26.8	▲1.0	3.0	▲0.8	1.2	22	21	23	23	▲1	2	0	1	4.8	2.0	3.4	1.8	2.8	▲1.4	1.6	3.0
合計	1,155.0	1,167.0	1,179.2	1,194.1	12.0	12.2	14.9	39.1	978.6	1,006.6	1,023.4	1,039.9	28.0	16.8	16.5	61.3	860	887	894	904	27	7	10	44	176.4	160.4	155.8	154.2	16.0	4.6	1.6	22.2

※出所:「医師数に関する調査(各年1月1日現在)」(医療政策課調べ)

医師の必要数と現員数(二次保健医療圏・診療科別)

(単位:人)

診療科	東部保健医療圏						中部保健医療圏						西部保健医療圏(鳥大除く)						鳥大附属病院						合計																						
	必要数 ①	現員数(常勤換算後)		差引 ①-②	充足率 ②/①		必要数 ①	現員数(常勤換算後)		差引 ①-②	充足率 ②/①		必要数 ①	現員数(常勤換算後)		差引 ①-②	充足率 ②/①		必要数 ①	現員数(常勤換算後)		差引 ①-②	充足率 ②/①		必要数 ①	現員数(常勤換算後)		差引 ①-②	充足率 ②/①																		
		②	うち常勤医師					②	①					②	うち常勤医師					②	①					②	うち常勤医師			②	①	②	うち常勤医師		②	①	②	うち常勤医師		②	①	②	うち常勤医師				
			うち女性医師												①-②												②/①						うち女性医師	①-②				②/①	うち女性医師				①-②	②/①	うち女性医師	①-②	②/①
内科	73.1	54.7	46	10	18.4	74.8%	49.6	43.0	34	4	6.6	86.7%	47.9	44.2	34	9	3.7	92.3%	6.0	6.0	6	0	0.0	100.0%	176.6	147.9	120	23	28.7	83.7%																	
呼吸器内科	6.0	5.5	5	0	0.5	91.7%	2.0	2.0	2	0	0.0	100.0%	7.2	5.6	5	0	1.6	77.8%	21.8	21.8	17	0	0.0	100.0%	37.0	34.9	29	0	2.1	94.3%																	
循環器内科 (心臓内科)	16.0	10.1	10	0	5.9	63.1%	8.4	4.5	3	0	3.9	53.6%	11.0	9.1	9	1	1.9	82.7%	28.8	28.8	24	2	0.0	100.0%	64.2	52.5	46	3	11.7	81.8%																	
消化器内科 (胃腸内科・腎臓内科)	6.0	5.0	5	0	1.0	83.3%	8.0	5.0	5	0	3.0	62.5%	20.1	16.3	16	2	3.8	81.1%	26.0	26.0	18	2	0.0	100.0%	60.1	52.3	44	4	7.8	87.0%																	
神経内科	24.0	18.4	17	5	5.6	76.7%	9.1	6.8	6	2	2.3	74.7%	14.1	9.7	9	2	4.4	68.8%	14.4	14.4	12	2	0.0	100.0%	61.6	49.3	44	11	12.3	80.0%																	
その他内科系	7.0	6.0	6	2	1.0	85.7%	0.0	0.0	0	0	0.0	-	5.1	5.1	5	1	0.0	100.0%	0.0	0.0	0	0	0.0	-	12.1	11.1	11	3	1.0	91.7%																	
内科系合計	132.1	99.7	89	17	32.4	75.5%	77.1	61.3	50	6	15.8	79.5%	105.4	90.0	78	15	15.4	85.4%	97.0	97.0	77	6	0.0	100.0%	411.6	348.0	294	44	63.6	84.5%																	
外科	38.6	37.6	36	1	1.0	97.4%	16.4	14.5	11	0	1.9	88.4%	35.5	30.9	28	1	4.6	87.0%	22.6	22.6	21	0	0.0	100.0%	113.1	105.6	96	2	7.5	93.4%																	
心臓血管外科	7.0	5.0	5	1	2.0	71.4%	0.0	0.0	0	0	0.0	-	3.1	2.1	2	1	1.0	67.7%	10.8	10.8	10	1	0.0	100.0%	20.9	17.9	17	3	3.0	85.6%																	
消化器外科 (胃腸外科)	1.0	0.0	0	0	1.0	0.0%	8.0	6.8	6	0	1.2	85.0%	2.0	2.0	2	0	0.0	100.0%	0.0	0.0	0	0	0.0	-	11.0	8.8	8	0	2.2	80.0%																	
脳神経外科	11.1	8.3	8	0	2.8	74.8%	7.4	7.4	7	0	0.0	100.0%	8.4	6.5	5	0	1.9	77.4%	9.0	9.0	9	1	0.0	100.0%	35.9	31.2	29	1	4.7	86.9%																	
整形外科	25.6	18.8	17	0	6.8	73.4%	19.0	15.7	14	0	3.3	82.6%	35.1	31.1	29	1	4.0	88.6%	19.0	19.0	15	2	0.0	100.0%	98.7	84.6	75	3	14.1	85.7%																	
その他外科系	3.0	2.0	2	0	1.0	66.7%	0.2	0.2	0	0	0.0	100.0%	3.1	1.2	1	0	1.9	38.7%	11.8	11.8	11	1	0.0	100.0%	18.1	15.2	14	1	2.9	84.0%																	
外科系合計	86.3	71.7	68	2	14.6	83.1%	51.0	44.6	38	0	6.4	87.5%	87.2	73.8	67	3	13.4	84.6%	73.2	73.2	66	5	0.0	100.0%	297.7	263.3	239	10	34.4	88.4%																	
精神科(心療内科)	33.5	27.1	25	4	6.4	80.9%	15.3	13.6	10	0	1.7	88.9%	24.4	22.5	19	4	1.9	92.2%	13.6	13.6	12	3	0.0	100.0%	86.8	76.8	66	11	10.0	88.5%																	
小児科 (脳神経小児科)	24.2	21.2	20	5	3.0	87.6%	5.0	4.0	4	0	1.0	80.0%	16.2	13.8	13	5	2.4	85.2%	32.2	32.2	29	8	0.0	100.0%	77.6	71.2	66	18	6.4	91.8%																	
皮膚科	4.7	2.7	2	0	2.0	57.4%	2.3	0.8	0	0	1.5	34.8%	2.4	1.4	1	1	1.0	58.3%	8.8	8.8	8	3	0.0	100.0%	18.2	13.7	11	4	4.5	75.3%																	
泌尿器科	9.6	9.6	9	0	0.0	100.0%	6.0	3.9	3	0	2.1	65.0%	10.2	7.5	7	1	2.7	73.5%	9.6	9.6	8	1	0.0	100.0%	35.4	30.6	27	2	4.8	86.4%																	
産婦人科 (産科、婦人科)	13.4	13.4	13	3	0.0	100.0%	5.0	3.0	3	0	2.0	60.0%	5.4	3.1	2	1	2.3	57.4%	16.2	16.2	13	2	0.0	100.0%	40.0	35.7	31	6	4.3	89.3%																	
眼科	9.1	6.6	5	1	2.5	72.5%	4.5	3.5	3	0	1.0	77.8%	5.8	3.9	2	1	1.9	67.2%	18.8	18.8	16	5	0.0	100.0%	38.2	32.8	26	7	5.4	85.9%																	
耳鼻いんこう科	7.6	5.9	5	2	1.7	77.6%	1.2	1.2	1	0	0.0	100.0%	6.6	6.6	5	1	0.0	100.0%	17.0	17.0	15	2	0.0	100.0%	32.4	30.7	26	5	1.7	94.8%																	
リハビリテーション科	2.3	1.3	1	0	1.0	56.5%	2.2	1.2	1	0	1.0	54.5%	14.5	11.6	9	1	2.9	80.0%	0.0	0.0	0	0	0.0	-	19.0	14.1	11	1	4.9	74.2%																	
放射線科	10.0	8.4	7	1	1.6	84.0%	3.1	2.1	2	0	1.0	67.7%	7.5	6.5	5	1	1.0	86.7%	20.8	20.8	16	2	0.0	100.0%	41.4	37.8	30	4	3.6	91.3%																	
麻酔科	17.2	14.7	14	4	2.5	85.5%	3.6	3.6	3	0	0.0	100.0%	12.1	11.5	11	3	0.6	95.0%	18.0	18.0	18	7	0.0	100.0%	50.9	47.8	46	14	3.1	93.9%																	
その他	10.2	9.6	7	1	0.6	94.1%	5.0	0.0	0	0	5.0	0.0%	1.1	1.0	1	0	0.1	90.9%	0.0	0.0	0	0	0.0	-	16.3	10.6	8	1	5.7	65.0%																	
医科合計	360.2	291.9	265	40	68.3	81.0%	181.3	142.8	118	6	38.5	78.8%	298.8	253.2	220	37	45.6	84.7%	325.2	325.2	278	44	0.0	100.0%	#####	#####	881	127	152.4	86.9%																	
歯科	7.2	6.4	6	0	0.8	88.9%	2.6	2.6	2	0	0.0	100.0%	4.2	3.2	2	1	1.0	76.2%	14.6	14.6	13	4	0.0	100.0%	28.6	26.8	23	5	1.8	93.7%																	
合計	367.4	298.3	271	40	69.1	81.2%	183.9	145.4	120	6	38.5	79.1%	303.0	256.4	222	38	46.6	84.6%	339.8	339.8	291	48	0.0	100.0%	#####	#####	904	132	154.2	87.1%																	

※平成23年1月1日現在「医師数に関する調査」(鳥取県医療政策課調べ)