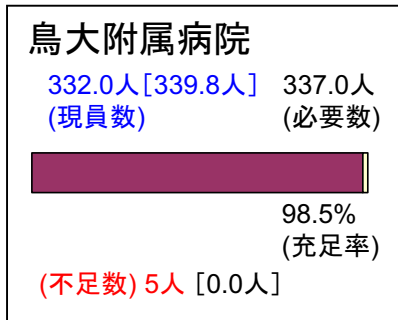
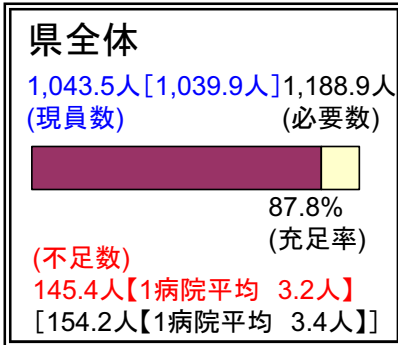


鳥取県の圏域別の医師の充足数(病院)



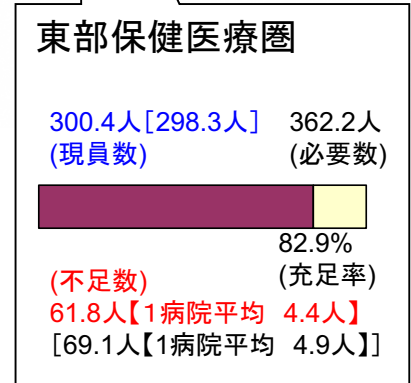
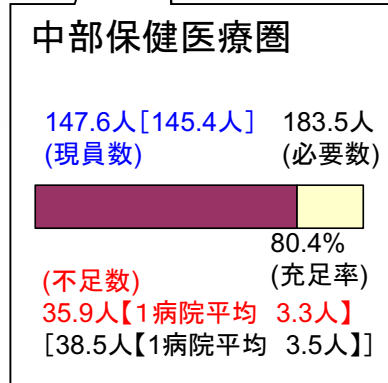
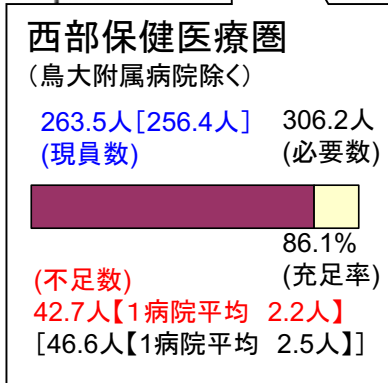
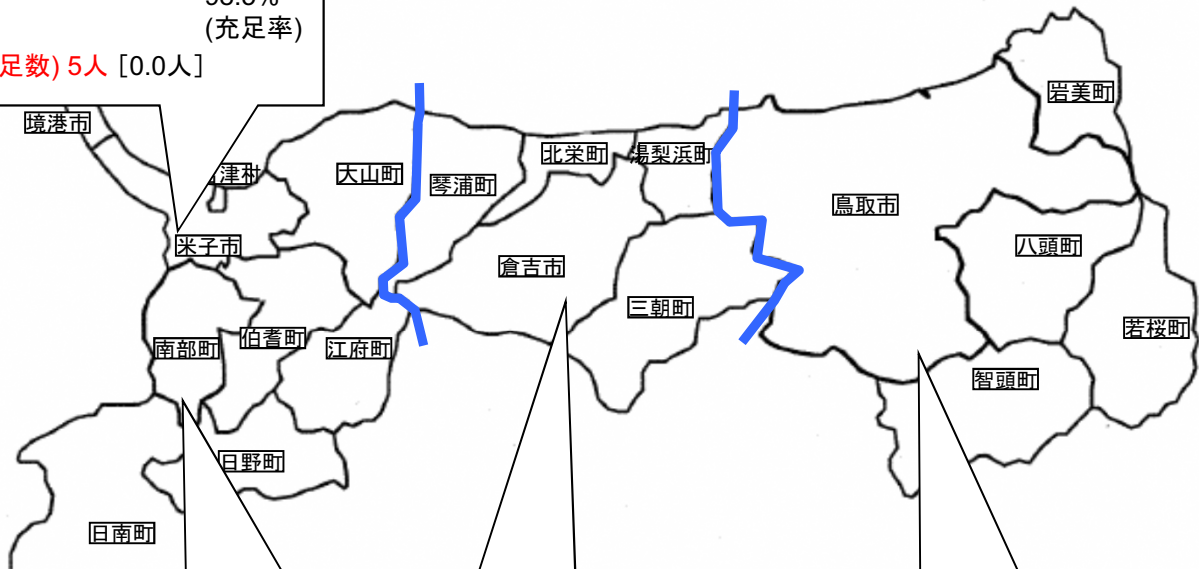
● 医師数は、3人増加(前年比)

(H22) (H23) (H24)
1,023.4人 → 1,039.9人 → 1,043.5人

〔初期臨床研修医を含む〕
1,096.7人

● 不足数は、8人減少(前年比)

(H22) (H23) (H24)
155.8人 → 154.2人 → 145.4人



資料:平成24年1月1日現在「医師数に関する調査」(医療政策課調べ)

(注1)必要数は、現行の診療体制を基本とした上で、それぞれの病院が平成24年4月1日に必要としている数。

(注2)現員数は平成24年1月1日現在の数で、初期臨床研修医を除いている。

(注3)[]内は前年数値。

鳥取県における医師の状況(病院)

1 圏域別の医師数

(単位:人)

圏域	必要数 ①								現員数 ②								うち常勤								不足数 ①-②							
	H21	H22	H23	H24	増減				H21	H22	H23	H24	増減				H21	H22	H23	H24	増減											
					H22-H21	H23-H22	H24-H23	H24-H21					H22-H21	H23-H22	H24-H23	H24-H21					H22-H21	H23-H22	H24-H23	H24-H21	H22-H21	H23-H22	H24-H23	H24-H21				
東部	358.3	355.4	367.4	379.4	▲2.9	12.0	12.0	21.1	294.4	290.2	298.3	317.6	▲4.2	8.1	19.3	23.2	267	265	271	277	▲2	6	6	10	63.9	65.2	69.1	61.8	▲1.3	▲3.9	7.3	2.1
中部	172.9	176.8	183.9	189.5	3.9	7.1	5.6	16.6	136.8	142.0	145.4	151.6	5.2	3.4	6.2	14.8	117	116	120	120	▲1	4	0	3	36.1	34.8	38.5	37.9	1.3	▲3.7	0.6	▲1.8
西部	635.8	647.0	642.8	675.2	11.2	▲4.2	32.4	39.4	575.4	591.2	596.2	627.5	15.8	5.0	31.3	52.1	503	513	513	546	10	0	33	43	60.4	55.8	46.6	47.7	4.6	9.2	▲1.1	12.7
鳥大除く	312.2	302.6	303.0	317.2	▲9.6	0.4	14.2	5.0	260.8	253.8	256.4	274.5	▲7.0	2.6	18.1	13.7	224	219	222	242	▲5	3	20	48	51.4	48.8	46.6	42.7	2.6	2.2	3.9	8.7
県全体	1,167.0	1,179.2	1,194.1	1,244.1	12.2	14.9	50.0	77.1	1,006.6	1,023.4	1,039.9	1,096.7	16.8	16.5	56.8	90.1	887	894	904	943	7	10	39	56	160.4	155.8	154.2	147.4	4.6	1.6	6.8	13.0
県全体 (初期臨床研修医を除く)	1,167.0	1,179.2	1,194.1	1,188.9	12.2	14.9	▲5.2	21.9	1,006.6	1,023.4	1,039.9	1,043.5	16.8	16.5	3.6	36.9	887	894	904	904	7	10	0	17	160.4	155.8	154.2	145.4	4.6	1.6	8.8	15.0

※出所:「医師数に関する調査(各年1月1日現在)」(医療政策課調べ)、H24.1.1現在調査から初期臨床研修医を含む。

2 診療科別の医師数

(単位:人)

圏域	必要数 ①								現員数 ②								うち常勤								不足数 ①-②							
	H21	H22	H23	H24	増減				H21	H22	H23	H24	増減				H21	H22	H23	H24	増減											
					H22-H21	H23-H22	H24-H23	H24-H21					H22-H21	H23-H22	H24-H23	H24-H21					H22-H21	H23-H22	H24-H23	H24-H21	H22-H21	H23-H22	H24-H23	H24-H21				
内科	245.9	164.9	176.6	172.4	▲81.0	11.7	▲4.2	▲73.5	205.3	138.0	147.9	148.2	▲67.3	9.9	0.3	▲57.1	167	110	120	117	▲57	10	▲3	▲50	40.6	26.9	28.7	24.2	13.7	▲1.8	4.5	16.4
呼吸器内科	13.3	32.8	37.0	38.8	19.5	4.2	1.8	25.5	11.7	31.2	34.9	36.7	19.5	3.7	1.8	25.0	10	26	29	29	16	3	0	19	1.6	1.6	2.1	2.1	0.0	▲0.5	0.0	▲0.5
循環器内科	30.4	59.5	64.2	59.4	29.1	4.7	▲4.8	29.0	23.5	52.8	52.5	49.8	29.3	▲0.3	▲2.7	26.3	21	44	46	43	23	2	▲3	22	6.9	6.7	11.7	9.6	0.2	▲5.0	2.1	▲2.7
消化器内科	26.5	47.5	60.1	59.2	21.0	12.6	▲0.9	32.7	23.4	39.8	52.3	53.3	16.4	12.5	1.0	29.9	24	32	44	45	8	12	1	21	3.1	7.7	7.8	5.9	▲4.6	▲0.1	1.9	▲2.8
神経内科	59.6	60.5	61.6	58.0	0.9	1.1	▲3.6	▲1.6	50.3	48.2	49.3	46.7	▲2.1	1.1	▲2.6	▲3.6	46	44	44	42	▲2	0	▲2	▲4	9.3	12.3	12.3	11.3	▲3.0	0.0	1.0	▲2.0
その他内科系	7.8	16.1	12.1	23.5	8.3	▲4.0	11.4	15.7	4.0	13.1	11.1	17.5	9.1	▲2.0	6.4	13.5	3	13	11	16	10	▲2	5	13	3.8	3.0	1.0	6.0	0.8	2.0	▲5.0	▲2.2
内科系合計	383.5	381.3	411.6	411.3	▲2.2	30.3	▲0.3	27.8	318.2	323.1	348.0	352.2	4.9	24.9	4.2	34.0	271	269	294	292	▲2	25	▲2	21	65.3	58.2	63.6	59.1	7.1	▲5.4	4.5	6.2
外科	117.8	88.3	113.1	90.7	▲29.5	24.8	▲22.4	▲27.1	111.4	80.3	105.6	82.7	▲31.1	25.3	▲22.9	▲28.7	101	74	96	75	▲27	22	▲21	▲26	6.4	8.0	7.5	8.0	▲1.6	0.5	▲0.5	▲1.6
心臓血管外科	7.1	17.2	20.9	17.9	10.1	3.7	▲3.0	10.8	7.1	17.2	17.9	17.9	10.1	0.7	0.0	10.8	7	16	17	17	9	1	0	10	0.0	0.0	3.0	0.0	0.0	▲3.0	3.0	0.0
消化器外科	9.0	20.5	11.0	28.4	11.5	▲9.5	17.4	19.4	3.0	19.3	8.8	26.4	16.3	▲10.5	17.6	23.4	3	16	8	24	13	▲8	16	21	6.0	1.2	2.2	2.0	4.8	▲1.0	0.2	4.0
脳神経外科	36.2	34.4	35.9	34.2	▲1.8	1.5	▲1.7	▲2.0	28.8	28.5	31.2	29.9	▲0.3	2.7	▲1.3	1.1	25	27	29	28	2	2	▲1	3	7.4	5.9	4.7	4.3	1.5	1.2	0.4	3.1
整形外科	92.1	89.9	98.7	96.0	▲2.2	8.8	▲2.7	3.9	75.7	79.1	84.6	80.2	3.4	5.5	▲4.4	4.5	67	70	75	70	3	5	▲5	3	16.4	10.8	14.1	15.8	5.6	▲3.3	▲1.7	0.6
その他外科系	16.8	17.1	18.1	19.0	0.3	1.0	0.9	2.2	12.8	13.4	15.2	15.2	0.6	1.8	0.0	2.4	12	12	14	14	0	2	0	2	4.0	3.7	2.9	3.8	0.3	0.8	▲0.9	0.2
外科系合計	279.0	267.4	297.7	286.2	▲11.6	30.3	▲11.5	7.2	238.8	237.8	263.3	252.3	▲1.0	25.5	▲11.0	13.5	215	215	239	228	0	24	▲11	13	40.2	29.6	34.4	33.9	10.6	▲4.8	0.5	6.3
精神科	87.2	90.0	86.8	88.2	2.8	▲3.2	1.4	1.0	79.5	79.2	76.8	74.9	▲0.3	▲2.4	▲1.9	▲4.6	70	67	66	64	▲3	▲1	▲2	▲6	7.7	10.8	10.0	13.3	▲3.1	0.8	▲3.3	▲5.6
小児科	74.7	74.9	77.6	79.7	0.2	2.7	2.1	5.0	67.6	66.5	71.2	74.3	▲1.1	4.7	3.1	6.7	63	62	66	69	▲1	4	3	6	7.1	8.4	6.4	5.4	▲1.3	2.0	1.0	1.7
皮膚科	18.6	19.8	18.2	18.1	1.2	▲1.6	▲0.1	▲0.5	15.4	16.8	13.7	14.4	1.4	▲3.1	0.7	▲1.0	13	14	11	12	1	▲3	1	▲1	3.2	3.0	4.5	3.7	0.2	▲1.5	0.8	▲0.9
泌尿器科	33.5	32.6	35.4	35.3	▲0.9	2.8	▲0.1	1.8	28.7	27.4	30.6	30.8	▲1.3	3.2	0.2	2.1	26	25	27	28	▲1	2	1	2	4.8	5.2	4.8	4.5	▲0.4	0.4	0.3	0.3
産婦人科	40.6	40.7	40.0	37.6	0.1	▲0.7	▲2.4	▲3.0	34.9	35.7	35.7	34.3	0.8	0.0	▲1.4	▲0.6	30	31	31	32	1	0	1	2	5.7	5.0	4.3	3.3	0.7	0.7	1.0	2.4
眼科	35.1	37.2	38.2	37.1	2.1	1.0	▲1.1	2.0	32.0	33.1	32.8	33.2	1.1	▲0.3	0.4	1.2	27	28	26	27	1	▲2	1	0	3.1	4.1	5.4	3.9	▲1.0	▲1.3	1.5	▲0.8
耳鼻咽喉科	32.3	31.7	32.4	32.3	▲0.6	0.7	▲0.1	0.0	30.5	29.0	30.7	31.3	▲1.5	1.7	0.6	0.8	26	24	26	24	▲2	2	▲2	▲2	1.8	2.7	1.7	1.0	▲0.9	1.0	0.7	0.8
リハビリテーション科	20.3	20.5	19.0	20.4	0.2	▲1.5	1.4	0.1	18.3	18.5	14.1	16.4	0.2	▲4.4	2.3	▲1.9	15	16	11	15	1	▲5	4	0	2.0	2.0	4.9	4.0	0.0	▲2.9	0.9	▲2.0
放射線科	34.6	35.9	41.4	42.5	1.3	5.5	1.1	7.9	30.1	30.9	37.8	39.6	0.8	6.9	1.8	9.5	28	27	30	33	▲1	3	3	5	4.5	5.0	3.6	2.9	▲0.5	1.4	0.7	1.6
麻酔科	43.4	45.0	50.9	53.4	1.6	5.9	2.5	10.0	36.7	38.6	47.8	47.8	1.9	9.2	0.0	11.1	36	37	46	46	1	9	0	10	6.7	6.4	3.1	5.6	0.3	3.3	▲2.5	1.1
初期臨床研修医				55.2	0.0	0.0	55.2	55.2				53.2	0.0	0.0	53.2	53.2				39	0	0	39	39	0.0	0.0	0.0	2.0	0.0	0.0	▲2.0	▲2.0
医科その他	57.6	71.2	16.3	21.1	13.6	▲54.9	4.8	▲36.5	51.3	59.2	10.6	18.0	7.9	▲48.6	7.4	▲33.3	46	56	8	15	10	▲48	7	▲31	6.3	12.0	5.7	3.1	▲5.7	6.3	2.6	3.2
医科計	1,140.4	1,148.2	1,165.5	1,218.4	7.8	17.3	52.9	78.0	982.0	995.8	1,013.1	1,072.7	13.8	17.3	59.6	90.7	866	871	881	924	5	10	43	58	158.4	152.4	152.4	145.7	6.0	0.0	6.7	12.7
歯科	26.6	31.0	28.6	25.7	4.4	▲2.4	▲2.9	▲0.9	24.6	27.6	26.8	24.0	3.0	▲0.8	▲2.8	▲0.6	21	23	23	19	2	0	▲4	▲2	2.0	3.4	1.8	1.7	▲1.4	1.6	0.1	0.3
合計	1,167.0	1,179.2	1,194.1	1,244.1	12.2	14.9	50.0	77.1	1,006.6	1,023.4	1,039.9	1,096.7	16.8	16.5	56.8	90.1	887	894	904	943	7	10	39	56	160.4	155.8	154.2	147.4	4.6	1.6	6.8	13.0
合計 (初期臨床研修医を除く)	1,167.0	1,179.2	1,194.1	1,188.9																												

医師の必要数と現員数(二次保健医療圏・診療科別)

(単位:人)

診療科	東部保健医療圏						中部保健医療圏						西部保健医療圏(鳥大除く)						鳥大附属病院						合計																					
	必要数 ①	現員数(常勤換算後)		差引 ①-②	充足率 ②/①		必要数 ①	現員数(常勤換算後)		差引 ①-②	充足率 ②/①		必要数 ①	現員数(常勤換算後)		差引 ①-②	充足率 ②/①		必要数 ①	現員数(常勤換算後)		差引 ①-②	充足率 ②/①		必要数 ①	現員数(常勤換算後)		差引 ①-②	充足率 ②/①																	
		②	うち常勤医師					②	うち常勤医師					②	うち常勤医師					②	うち常勤医師					②	うち常勤医師			②	うち常勤医師		②	うち常勤医師		②	うち常勤医師		②	うち常勤医師						
			うち女性医師						うち女性医師						うち女性医師						うち女性医師						うち女性医師				うち女性医師	うち女性医師		うち女性医師	うち女性医師		うち女性医師	うち女性医師		うち女性医師	うち女性医師	うち女性医師	うち女性医師	うち女性医師	うち女性医師	うち女性医師
内科	70.3	54.3	46	10	16.0	77.2%	49.6	45.6	32	5	4.0	91.9%	49.5	45.3	36	9	4.2	91.5%	3.0	3.0	3	0	0.0	100.0%	172.4	148.2	117	24	24.2	86.0%																
呼吸器内科	6.0	5.5	5	0	0.5	91.7%	3.0	2.0	2	0	1.0	66.7%	8.2	7.6	6	0	0.6	92.7%	21.6	21.6	16	0	0.0	100.0%	38.8	36.7	29	0	2.1	94.6%																
循環器内科 (心臓内科)	12.2	7.2	7	0	5.0	59.0%	7.1	4.4	3	0	2.7	62.0%	11.3	9.4	9	0	1.9	83.2%	28.8	28.8	24	2	0.0	100.0%	59.4	49.8	43	2	9.6	83.8%																
消化器内科 (胃腸内科・腎臓内科)	6.0	6.0	6	0	0.0	100.0%	9.0	6.0	6	1	3.0	66.7%	20.0	17.1	16	2	2.9	85.5%	24.2	24.2	17	3	0.0	100.0%	59.2	53.3	45	6	5.9	90.0%																
神経内科	23.9	17.9	16	4	6.0	74.9%	8.4	6.5	6	2	1.9	77.4%	12.1	8.7	8	2	3.4	71.9%	13.6	13.6	12	1	0.0	100.0%	58.0	46.7	42	9	11.3	80.5%																
その他内科系	9.5	7.5	6	2	2.0	78.9%	2.0	0.0	0	0	2.0	0.0%	6.0	6.0	6	2	0.0	100.0%	6.0	4.0	4	0	2.0	66.7%	23.5	17.5	16	4	6.0	74.5%																
内科系合計	127.9	98.4	86	16	29.5	76.9%	79.1	64.5	49	8	14.6	81.5%	107.1	94.1	81	15	13.0	87.9%	97.2	95.2	76	6	2.0	97.9%	411.3	352.2	292	45	59.1	85.6%																
外科	38.2	37.2	35	1	1.0	97.4%	16.7	13.0	10	0	3.7	77.8%	35.8	32.5	30	1	3.3	90.8%	0.0	0.0	0	0	0.0	—	90.7	82.7	75	2	8.0	91.2%																
心臓血管外科	5.0	5.0	5	1	0.0	100.0%	0.0	0.0	0	0	0.0	—	3.1	3.1	3	1	0.0	100.0%	9.8	9.8	9	1	0.0	100.0%	17.9	17.9	17	3	0.0	100.0%																
消化器外科 (胃腸外科)	0.0	0.0	0	0	0.0	—	8.0	6.0	6	1	2.0	75.0%	2.0	2.0	2	0	0.0	100.0%	18.4	18.4	16	2	0.0	100.0%	28.4	26.4	24	3	2.0	93.0%																
脳神経外科	10.4	8.4	8	0	2.0	80.8%	6.6	6.6	6	0	0.0	100.0%	8.2	5.9	5	0	2.3	72.0%	9.0	9.0	9	1	0.0	100.0%	34.2	29.9	28	1	4.3	87.4%																
整形外科	25.2	18.5	17	0	6.7	73.4%	20.6	16.6	15	1	4.0	80.6%	35.0	29.9	28	1	5.1	85.4%	15.2	15.2	10	0	0.0	100.0%	96.0	80.2	70	2	15.8	83.5%																
その他外科系	3.0	2.0	2	0	1.0	66.7%	2.0	2.0	1	0	0.0	100.0%	5.0	2.2	2	0	2.8	44.0%	9.0	9.0	9	1	0.0	100.0%	19.0	15.2	14	1	3.8	80.0%																
外科系合計	81.8	71.1	67	2	10.7	86.9%	53.9	44.2	38	2	9.7	82.0%	89.1	75.6	70	3	13.5	84.8%	61.4	61.4	53	5	0.0	100.0%	286.2	252.3	228	12	33.9	88.2%																
精神科(心療内科)	33.7	26.4	24	3	7.3	78.3%	14.7	13.9	11	0	0.8	94.6%	26.2	22.0	18	4	4.2	84.0%	13.6	12.6	11	3	1.0	92.6%	88.2	74.9	64	10	13.3	84.9%																
小児科 (脳神経小児科)	24.1	21.3	20	4	2.8	88.4%	5.0	4.0	4	0	1.0	80.0%	17.4	15.8	15	6	1.6	90.8%	33.2	33.2	30	7	0.0	100.0%	79.7	74.3	69	17	5.4	93.2%																
皮膚科	4.9	3.7	3	1	1.2	75.5%	2.3	0.8	0	0	1.5	34.8%	2.1	1.1	1	1	1.0	52.4%	8.8	8.8	8	2	0.0	100.0%	18.1	14.4	12	4	3.7	79.6%																
泌尿器科	9.6	9.6	9	0	0.0	100.0%	6.0	4.3	4	0	1.7	71.7%	10.1	7.3	7	1	2.8	72.3%	9.6	9.6	8	1	0.0	100.0%	35.3	30.8	28	2	4.5	87.3%																
産婦人科 (産科、婦人科)	13.6	13.6	13	2	0.0	100.0%	4.7	3.6	3	1	1.1	76.6%	5.3	3.1	2	1	2.2	58.5%	14.0	14.0	14	2	0.0	100.0%	37.6	34.3	32	6	3.3	91.2%																
眼科	9.1	6.5	6	3	2.6	71.4%	4.5	3.7	3	0	0.8	82.2%	5.5	5.0	3	2	0.5	90.9%	18.0	18.0	15	6	0.0	100.0%	37.1	33.2	27	11	3.9	89.5%																
耳鼻いんこう科	7.7	6.7	5	1	1.0	87.0%	1.2	1.2	1	0	0.0	100.0%	6.4	6.4	5	1	0.0	100.0%	17.0	17.0	13	1	0.0	100.0%	32.3	31.3	24	3	1.0	96.9%																
リハビリテーション科	5.3	4.3	4	0	1.0	81.1%	3.2	1.4	1	0	1.8	43.8%	11.9	10.7	10	1	1.2	89.9%	0.0	0.0	0	0	0.0	—	20.4	16.4	15	1	4.0	80.4%																
放射線科	10.2	9.2	8	0	1.0	90.2%	3.1	2.2	2	0	0.9	71.0%	7.2	6.2	5	1	1.0	86.1%	22.0	22.0	18	1	0.0	100.0%	42.5	39.6	33	2	2.9	93.2%																
麻酔科	17.6	14.6	14	4	3.0	83.0%	5.8	3.8	3	2	2.0	65.5%	12.0	11.4	11	3	0.6	95.0%	18.0	18.0	18	3	0.0	100.0%	53.4	47.8	46	12	5.6	89.5%																
初期臨床研修医	17.2	17.2	6	1	0.0	100.0%	6.0	4.0	1	1	2.0	66.7%	11.0	11.0	11	3	0.0	100.0%	21.0	21.0	21	8	0.0	100.0%	55.2	53.2	39	13	2.0	96.4%																
その他	8.2	7.2	5	0	1.0	87.8%	0.0	0.0	0	0	0.0	—	0.9	0.8	0	0	0.1	88.9%	12.0	10.0	10	1	2.0	83.3%	21.1	18.0	15	1	3.1	85.3%																
医科合計	370.9	309.8	270	37	61.1	83.5%	189.5	151.6	120	14	37.9	80.0%	312.2	270.5	239	42	41.7	86.6%	345.8	340.8	295	46	5.0	98.6%	1,218.4	1,072.7	924	139	145.7	88.0%																
歯科	8.5	7.8	7	1	0.7	91.8%	0.0	0.0	0	0	0.0	—	5.0	4.0	3	1	1.0	80.0%	12.2	12.2	9	2	0.0	100.0%	25.7	24.0	19	4	1.7	93.4%																
合計	379.4	317.6	277	38	61.8	83.7%	189.5	151.6	120	14	37.9	80.0%	317.2	274.5	242	43	42.7	86.5%	358.0	353.0	304	48	5.0	98.6%	1,244.1	1,096.7	943	143	147.4	88.2%																
合計 (初期臨床研修医を除く)	362.2	300.4	271	37	61.8	82.9%	183.5	147.6	119	13	35.9	80.4%	306.2	263.5	231	40	42.7	86.1%	337.0	332.0	283	40	5.0	98.5%	1,188.9	1,043.5	904	130	145.4	87.8%																

※平成24年1月1日現在「医師数に関する調査」(鳥取県医療政策課調べ)