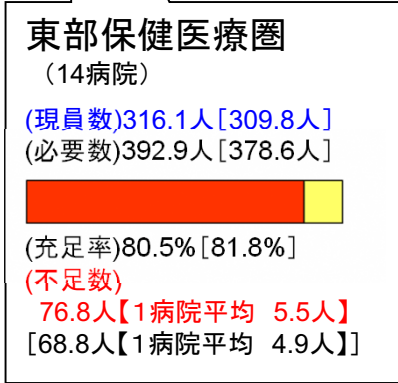
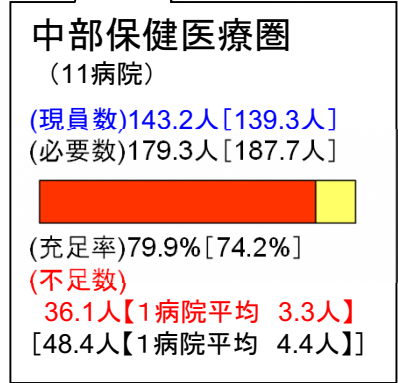
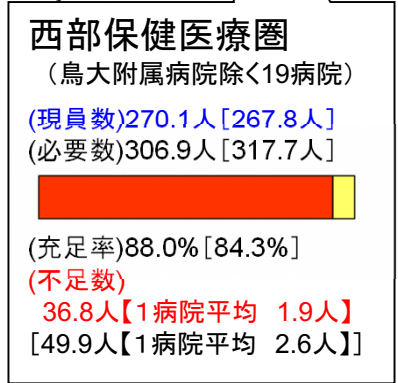
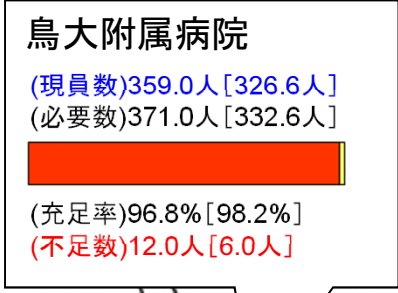
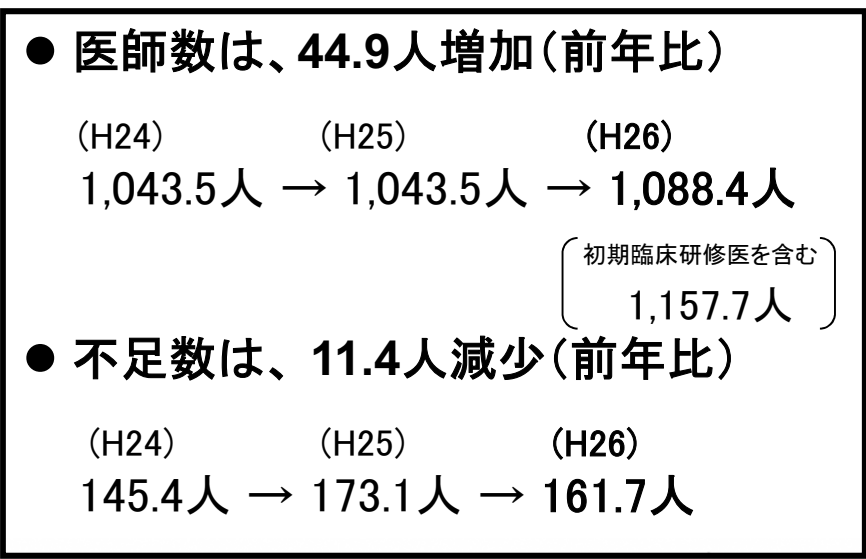
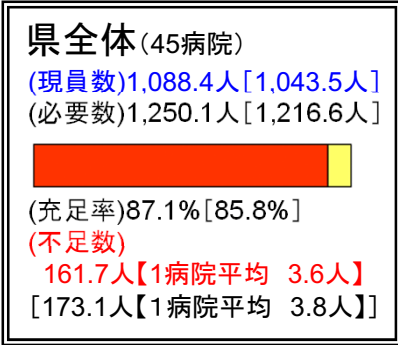


鳥取県の圏域別の医師の充足数(病院)



資料:平成26年1月1日現在「医師数に関する調査」(医療政策課調べ)
 (注1)必要数は、現行の診療体制を基本とした上で、それぞれの病院が平成26年4月1日に必要としている医師数。
 (注2)現員数は平成26年1月1日現在の医師数で、初期臨床研修医を除いている。
 (注3)[]内は前年数値。

鳥取県における医師の状況(病院)

1 圏域別の医師数

圏域	必要数 ①										現員数 ②										うち常勤										不足数 ①-②									
	H22	H23	H24	H25	H26	増減				H22	H23	H24	H25	H26	増減				H22	H23	H24	H25	H26	増減																
						H23-H22	H24-H23	H25-H24	H26-H25						H23-H22	H24-H23	H25-H24	H26-H25						H23-H22	H24-H23	H25-H24	H26-H25	H23-H22	H24-H23	H25-H24	H26-H25									
東部	355.4	367.4	379.4	402.4	421.7	12.0	12.0	23.0	19.3	290.2	298.3	317.6	333.6	344.9	8.1	19.3	16.0	11.3	265	271	277	294	304	6	6	17	10	65.2	69.1	61.8	68.8	76.8	▲3.9	7.3	▲7.0	▲8.0				
中部	176.8	183.9	187.5	190.7	180.8	7.1	3.6	3.2	▲9.9	142.0	145.4	151.6	142.3	144.7	3.4	6.2	▲9.3	2.4	116	120	120	118	117	4	0	▲2	▲1	34.8	38.5	35.9	48.4	36.1	▲3.7	2.6	▲12.5	12.3				
西部	647.0	642.8	675.2	701.3	716.9	▲4.2	32.4	26.1	15.6	591.2	596.2	627.5	645.4	668.1	5.0	31.3	17.9	22.7	513	513	546	568	579	0	33	22	11	55.8	46.6	47.7	55.9	48.8	9.2	▲1.1	▲8.2	7.1				
鳥大除く	302.6	303.0	317.2	327.7	317.9	0.4	14.2	10.5	▲9.8	253.8	256.4	274.5	277.8	281.1	2.6	18.1	3.3	3.3	219	222	242	245	245	3	20	3	0	48.8	46.6	42.7	49.9	36.8	2.2	3.9	▲7.2	13.1				
県全体	1,179.2	1,194.1	1,242.1	1,294.4	1,319.4	14.9	48.0	52.3	25.0	1,023.4	1,039.9	1,096.7	1,121.3	1,157.7	16.5	56.8	24.6	36.4	894	904	943	980	1,000	10	39	37	20	155.8	154.2	145.4	173.1	161.7	1.6	8.8	▲27.7	11.4				
(初期臨床研修医を除く)	-	-	1,188.9	1,216.6	1,250.1	-	-	27.7	33.5	-	-	1,043.5	1,043.5	1,088.4	-	-	0.0	44.9	-	-	904	912	942	-	-	8	30	-	-	145.4	173.1	161.7	-	-	▲27.7	11.4				

※出所:「医師数に関する調査(各年1月1日現在)」(医療政策課調べ)、H24.1.1現在調査から初期臨床研修医を含む。

2 診療科別の医師数

診療科	必要数 ①										現員数 ②										うち常勤										不足数 ①-②									
	H22	H23	H24	H25	H26	増減				H22	H23	H24	H25	H26	増減				H22	H23	H24	H25	H26	増減																
						H23-H22	H24-H23	H25-H24	H26-H25						H23-H22	H24-H23	H25-H24	H26-H25						H23-H22	H24-H23	H25-H24	H26-H25	H23-H22	H24-H23	H25-H24	H26-H25									
内科	164.9	176.6	172.4	152.7	161.6	11.7	▲4.2	▲19.7	8.9	138.0	147.9	148.2	123.3	134.4	9.9	0.3	▲24.9	11.1	110	120	117	102	111	10	▲3	▲15	9	26.9	28.7	24.2	29.4	27.2	▲1.8	4.5	▲5.2	2.2				
呼吸器内科	32.8	37.0	38.8	44.9	41.2	4.2	1.8	6.1	▲3.7	31.2	34.9	36.7	40.0	38.0	3.7	1.8	3.3	▲2.0	26	29	29	32	32	3	0	3	0	1.6	2.1	2.1	4.9	3.2	▲0.5	0.0	▲2.8	1.7				
循環器内科	59.5	64.2	59.4	65.0	60.2	4.7	▲4.8	5.6	▲4.8	52.8	52.5	49.8	53.5	54.4	▲0.3	▲2.7	3.7	0.9	44	46	43	45	48	2	▲3	2	3	6.7	11.7	9.6	11.5	5.8	▲5.0	2.1	▲1.9	5.7				
消化器内科	47.5	60.1	59.2	72.2	65.5	12.6	▲0.9	13.0	▲6.7	39.8	52.3	53.3	63.2	59.0	12.5	1.0	9.9	▲4.2	32	44	45	56	52	12	1	11	▲4	7.7	7.8	5.9	9.0	6.5	▲0.1	1.9	▲3.1	2.5				
神経内科	60.5	61.6	58.0	62.0	63.1	1.1	▲3.6	4.0	1.1	48.2	49.3	46.7	46.6	50.9	1.1	▲2.6	▲0.1	4.3	44	44	42	40	42	0	▲2	▲2	2	12.3	12.3	11.3	15.4	12.2	0.0	1.0	▲4.1	3.2				
その他内科系	16.1	12.1	23.5	30.3	38.5	▲4.0	11.4	6.8	8.2	13.1	11.1	17.5	22.9	30.2	▲2.0	6.4	5.4	7.3	13	11	16	22	29	▲2	5	6	7	3.0	1.0	6.0	7.4	8.3	2.0	5.0	▲1.4	▲0.9				
内科系合計	381.3	411.6	411.3	427.1	430.1	30.3	▲0.3	15.8	3.0	323.1	348.0	352.2	349.5	366.9	24.9	4.2	▲2.7	17.4	269	294	292	297	314	25	▲2	5	17	58.2	63.6	59.1	77.6	63.2	▲5.4	4.5	▲18.5	14.4				
外科	88.3	113.1	90.7	92.5	86.2	24.8	▲22.4	1.8	▲6.3	80.3	105.6	82.7	82.6	77.8	25.3	▲22.9	▲0.1	▲4.8	74	96	75	74	68	22	▲21	▲1	▲6	8.0	7.5	8.0	9.9	8.4	0.5	▲0.5	▲1.9	1.5				
心臓血管外科	17.2	20.9	17.9	18.1	18.1	3.7	▲3.0	0.2	0.0	17.2	17.9	17.9	16.3	17.3	0.7	0.0	▲1.6	1.0	16	17	17	16	17	1	0	▲1	1	0.0	3.0	0.0	1.8	0.8	▲3.0	3.0	▲1.8	1.0				
消化器外科	20.5	11.0	28.4	27.4	28.8	▲9.5	17.4	▲1.0	1.4	19.3	8.8	26.4	25.4	27.8	▲10.5	17.6	▲1.0	2.4	16	8	24	22	23	▲8	16	▲2	1	1.2	2.2	2.0	2.0	1.0	▲1.0	0.2	0.0	1.0				
脳神経外科	34.4	35.9	34.2	36.0	36.2	1.5	▲1.7	1.8	0.2	28.5	31.2	29.9	30.5	31.4	2.7	▲1.3	0.6	0.9	27	29	28	29	30	2	▲1	1	1	5.9	4.7	4.3	5.5	4.8	1.2	0.4	▲1.2	0.7				
整形外科	89.9	98.7	96.0	81.4	93.5	8.8	▲2.7	▲14.6	12.1	79.1	84.6	80.2	62.8	78.1	5.5	▲4.4	▲17.4	15.3	70	75	70	57	67	5	▲5	▲13	10	10.8	14.1	15.8	18.6	15.4	▲3.3	▲1.7	▲2.8	3.2				
その他外科系	17.1	18.1	19.0	22.1	28.3	1.0	0.9	3.1	6.2	13.4	15.2	15.2	19.3	23.3	1.8	0.0	4.1	4.0	12	14	14	18	20	2	0	4	2	3.7	2.9	3.8	2.8	5.0	0.8	▲0.9	1.0	▲2.2				
外科系合計	267.4	297.7	286.2	277.5	291.1	30.3	▲11.5	▲8.7	13.6	237.8	263.3	252.3	236.9	255.7	25.5	▲11.0	▲15.4	18.8	215	239	228	216	225	24	▲11	▲12	9	29.6	34.4	33.9	40.6	35.4	▲4.8	0.5	▲6.7	5.2				
精神科	90.0	86.8	88.2	85.2	91.8	▲3.2	1.4	▲3.0	6.6	79.2	76.8	74.9	77.2	79.9	▲2.4	▲1.9	2.3	2.7	67	66	64	66	66	▲1	▲2	2	0	10.8	10.0	13.3	8.0	11.9	0.8	▲3.3	5.3	▲3.9				
小児科	74.9	77.6	79.7	76.2	82.0	2.7	2.1	▲3.5	5.8	66.5	71.2	74.3	71.7	74.9	4.7	3.1	▲2.6	3.2	62	66	69	67	71	4	3	▲2	4	8.4	6.4	5.4	4.5	7.1	2.0	1.0	0.9	▲2.6				
皮膚科	19.8	18.2	18.1	19.2	18.9	▲1.6	▲0.1	1.1	▲0.3	16.8	13.7	14.4	13.9	14.4	▲3.1	0.7	▲0.5	0.5	14	11	12	12	11	▲3	1	0	▲1	3.0	4.5	3.7	5.3	4.5	▲1.5	0.8	▲1.6	0.8				
泌尿器科	32.6	35.4	35.3	38.5	36.0	2.8	▲0.1	3.2	▲2.5	27.4	30.6	30.8	32.3	28.7	3.2	0.2	1.5	▲3.6	25	27	28	28	25	2	1	0	▲3	5.2	4.8	4.5	6.2	7.3	0.4	0.3	▲1.7	▲1.1				
産婦人科	40.7	40.0	37.6	42.8	42.6	▲0.7	▲2.4	5.2	▲0.2	35.7	35.7	34.3	39.3	39.3	0.0	▲1.4	5.0	0.0	31	31	32	33	32	0	1	1	▲1	5.0	4.3	3.3	3.5	3.3	0.7	1.0	▲0.2	0.2				
眼科	37.2	38.2	37.1	37.6	36.9	1.0	▲1.1	0.5	▲0.7	33.1	32.8	33.2	34.6	33.4	▲0.3	0.4	1.4	▲1.2	28	26	27	29	27	▲2	1	2	▲2	4.1	5.4	3.9	3.0	3.5	▲1.3	1.5	0.9	▲0.5				
耳鼻咽喉科	31.7	32.4	32.3	33.5	31.7	0.7	▲0.1	1.2	▲1.8	29.0	30.7	31.3	30.4	30.1	1.7	0.6	▲0.9	▲0.3	24	26	24	25	23	2	▲2	1	▲2	2.7	1.7	1.0	3.1	1.6	1.0	0.7	▲2.1	1.5				
リハビリテーション科	20.5	19.0	20.4	20.8	20.2	▲1.5	1.4	0.4	▲0.6	18.5	14.1	16.4	14.5	16.2	▲4.4	2.3	▲1.9	1.7	16	11	15	14	15	▲5	4	▲1	1	2.0	4.9	4.0	6.3	4.0	▲2.9	0.9	▲2.3	2.3				
放射線科	35.9	41.4	42.5	47.7	49.2	5.5	1.1	5.2	1.5	30.9	37.8	39.6	41.5	42.0	6.9	1.8	1.9	0.5	27	30	33	36	36	3	3	3	0	5.0	3.6	2.9	6.2	7.2	1.4	0.7	▲3.3	▲1.0				
麻酔科	45.0	50.9	53.4	53.1	55.0	5.9	2.5	▲0.3	1.9	38.6	47.8	47.8	46.7	49.0	9.2	0.0	▲1.1	2.3	37	46	46	45	47	9	0	▲1	2	6.4	3.1	5.6	6.4	6.0	3.3	▲2.5	▲0.8	0.4				
初期臨床研修医				53.2	77.8	69.3	0.0	53.2	24.6	▲8.5			53.2	77.8	69.3	0.0	53.2	24.6	▲8.5			39	68	58	0	39	29	▲10	0.0	0.0	0.0	0.0	0.0	0.0	0.0	0.0				
医科その他	71.2	16.3	21.1	44.6	4																																			

医師の必要数と現員数(二次保健医療圏・診療科別)

診療科	東部保健医療圏						中部保健医療圏						西部保健医療圏(鳥大附属病院除く)						鳥取大学医学部附属病院						合計					
	必要数		現員数(常勤換算後)		差引	充足率	必要数		現員数(常勤換算後)		差引	充足率	必要数		現員数(常勤換算後)		差引	充足率	必要数		現員数(常勤換算後)		差引	充足率	必要数		現員数(常勤換算後)		差引	充足率
	①	②	①	②			①	②	①	②			①	②	①	②			①	②	①	②			①	②	①	②		
	うち常勤医師		うち女性		①-②	②/①	うち常勤医師		うち女性		①-②	②/①	うち常勤医師		うち女性		①-②	②/①	うち常勤医師		うち女性		①-②	②/①	うち常勤医師		うち女性		①-②	②/①
内科	74.0	60.2	53	8	13.8	81.4%	41.3	31.1	24	5	10.2	75.3%	40.3	38.1	29	8	2.2	94.5%	6.0	5.0	5	2	1.0	83.3%	161.6	134.4	111	23	27.2	83.2%
呼吸器内科 (呼吸器・感染症内科)	6.0	4.5	4	1	1.5	75.0%	5.0	4.0	4	1.0	80.0%	11.2	10.5	9	1	0.7	93.8%	19.0	19.0	15			100.0%	41.2	38.0	32	2	3.2	92.2%	
循環器内科 (心臓内科)	11.1	9.1	9		2.0	82.0%	7.3	5.1	4	2.2	69.9%	15.6	14.0	13		1.6	89.7%	26.2	26.2	22			100.0%	60.2	54.4	48		5.8	90.4%	
消化器内科 (胃腸内科、腎臓内科)	8.1	5.1	5		3.0	63.0%	9.0	8.0	8	1	1.0	88.9%	22.8	20.3	19	6	2.5	89.0%	25.6	25.6	20	2		100.0%	65.5	59.0	52	9	6.5	90.1%
神経内科 (脳神経内科)	24.8	18.3	16	3	6.5	73.8%	8.9	5.9	5	1	3.0	66.3%	14.4	11.7	10	3	2.7	81.3%	15.0	15.0	11	1		100.0%	63.1	50.9	42	8	12.2	80.7%
その他内科系	13.0	10.7	10	3	2.3	82.3%	2.0	1.0	1		1.0	50.0%	10.5	9.5	9	3	1.0	90.5%	13.0	9.0	9		4.0	69.2%	38.5	30.2	29	6	8.3	78.4%
内科系合計	137.0	107.9	97	15	29.1	78.8%	73.5	55.1	46	7	18.4	75.0%	114.8	104.1	89	21	10.7	90.7%	104.8	99.8	82	5	5.0	95.2%	430.1	366.9	314	48	63.2	85.3%
外科	36.4	29.5	27	1	6.9	81.0%	19.7	18.5	13	2	1.2	93.9%	30.1	29.8	28	1	0.3	99.0%						-	86.2	77.8	68	4	8.4	90.3%
心血管外科	7.0	6.2	6	1	0.8	88.6%						-	2.1	2.1	2	1		100.0%	9.0	9.0	9			100.0%	18.1	17.3	17	2	0.8	95.6%
消化器外科 (胃腸外科)	1.0	1.0	1			100.0%	6.0	5.0	5	1	1.0	83.3%	2.0	2.0	2			100.0%	19.8	19.8	15			100.0%	28.8	27.8	23	1	1.0	96.5%
脳神経外科	12.3	9.4	9		2.9	76.4%	6.5	6.5	6			100.0%	8.4	6.5	6		1.9	77.4%	9.0	9.0	9			100.0%	36.2	31.4	30		4.8	86.7%
整形外科	24.8	18.9	18	1	5.9	76.2%	18.6	15.2	13		3.4	81.7%	33.9	28.8	25	1	5.1	85.0%	16.2	15.2	11		1.0	93.8%	93.5	78.1	67	2	15.4	83.5%
その他外科系	6.0	2.0	2		4.0	33.3%	1.4	1.4	1			100.0%	6.3	5.3	4		1.0	84.1%	14.6	14.6	13	1		100.0%	28.3	23.3	20	1	5.0	82.3%
外科系合計	87.5	67.0	63	3	20.5	76.6%	52.2	46.6	38	3	5.6	89.3%	82.8	74.5	67	3	8.3	90.0%	68.6	67.6	57	1	1.0	98.5%	291.1	255.7	225	10	35.4	87.8%
精神科 (心療内科、神経科)	37.5	30.7	26	6	6.8	81.9%	17.2	15.2	12	1	2.0	88.4%	26.3	23.2	18	4	3.1	88.2%	10.8	10.8	10			100.0%	91.8	79.9	66	11	11.9	87.0%
小児科 (脳神経小児科)	24.6	20.5	19	3	4.1	83.3%	5.0	5.0	5			100.0%	15.8	13.8	13	6	2.0	87.3%	36.6	35.6	34	7	1.0	97.3%	82.0	74.9	71	16	7.1	91.3%
皮膚科	4.7	3.7	3	1	1.0	78.7%	2.5	1.1			1.4	44.0%	1.4	1.3	1	1	0.1	92.9%	10.3	8.3	7	2	2.0	80.6%	18.9	14.4	11	4	4.5	76.2%
泌尿器科	10.2	9.2	8		1.0	90.2%	5.1	2.5	2		2.6	49.0%	10.1	6.4	6	1	3.7	63.4%	10.6	10.6	9			100.0%	36.0	28.7	25	1	7.3	79.7%
産婦人科 (産科、婦人科)	14.3	13.3	13	3	1.0	93.0%	5.0	4.4	3	1	0.6	88.0%	4.6	2.9	2	1	1.7	63.0%	18.7	18.7	14	1		100.0%	42.6	39.3	32	6	3.3	92.3%
眼科	10.0	7.6	7	3	2.4	76.0%	4.6	4.0	3	1	0.6	87.0%	5.3	4.8	3	2	0.5	90.6%	17.0	17.0	14	2		100.0%	36.9	33.4	27	8	3.5	90.5%
耳鼻いんこう科	7.5	6.5	5	1	1.0	86.7%	1.2	1.2	1			100.0%	6.0	5.4	4		0.6	90.0%	17.0	17.0	13			100.0%	31.7	30.1	23	1	1.6	95.0%
リハビリテーション科	6.1	5.1	5		1.0	83.6%	2.2	1.2	1		1.0	54.5%	11.9	9.9	9		2.0	83.2%						-	20.2	16.2	15		4.0	80.2%
放射線科 (放射線治療科)	15.5	12.1	11	3	3.4	78.1%	4.1	2.2	2		1.9	53.7%	9.6	7.7	7	2	1.9	80.2%	20.0	20.0	16			100.0%	49.2	42.0	36	5	7.2	85.4%
麻酔科	18.3	15.3	14	4	3.0	83.6%	5.7	3.7	3	1	2.0	64.9%	11.0	11.0	11	5		100.0%	20.0	19.0	19		1.0	95.0%	55.0	49.0	47	10	6.0	89.1%
初期臨床研修医	28.8	28.8	19	3		100.0%	1.5	1.5				100.0%	11.0	11.0	11	5		100.0%	28.0	28.0	28	4		100.0%	69.3	69.3	58	12		100.0%
その他	10.3	9.3	7	1	1.0	90.3%	1.0	1.0	1			100.0%	4.1	2.8	2		1.3	68.3%	24.8	22.8	22	1	2.0	91.9%	40.2	35.9	32	2	4.3	89.3%
医科合計	412.3	337.0	297	46	75.3	81.7%	180.8	144.7	117	14	36.1	80.0%	314.7	278.8	243	51	35.9	88.6%	387.2	375.2	325	23	12.0	96.9%	1,295.0	1,135.7	982	134	159.3	87.7%
歯科・歯科口腔外科	9.4	7.9	7		1.5	84.0%						-	3.2	2.3	2		0.9	71.9%	11.8	11.8	9			100.0%	24.4	22.0	18		2.4	90.2%
合計	421.7	344.9	304	46	76.8	81.8%	180.8	144.7	117	14	36.1	80.0%	317.9	281.1	245	51	36.8	88.4%	399.0	387.0	334	23	12.0	97.0%	1,319.4	1,157.7	1,000	134	161.7	87.7%
(初期臨床研修医除く)	392.9	316.1	285	43	76.8	80.5%	179.3	143.2	117	14	36.1	79.9%	306.9	270.1	234	46	36.8	88.0%	371.0	359.0	306	19	12.0	96.8%	1,250.1	1,088.4	942	122	161.7	87.1%

※平成26年1月1日現在「医師数に関する調査」(鳥取県医療政策課調べ)