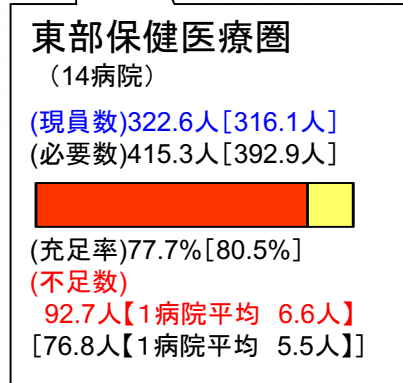
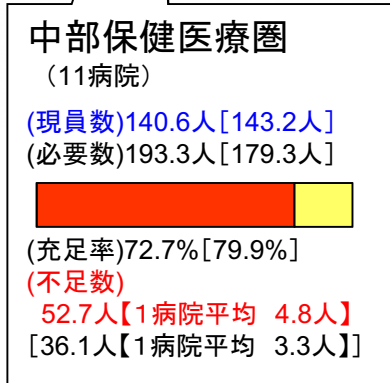
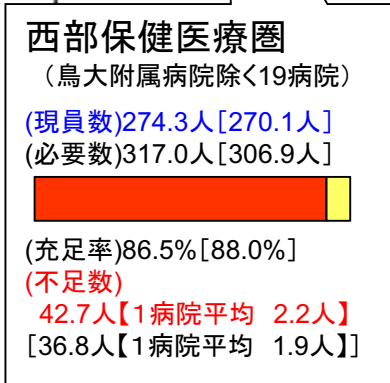
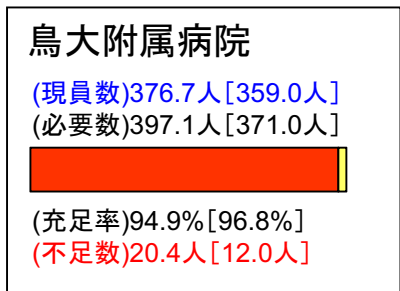
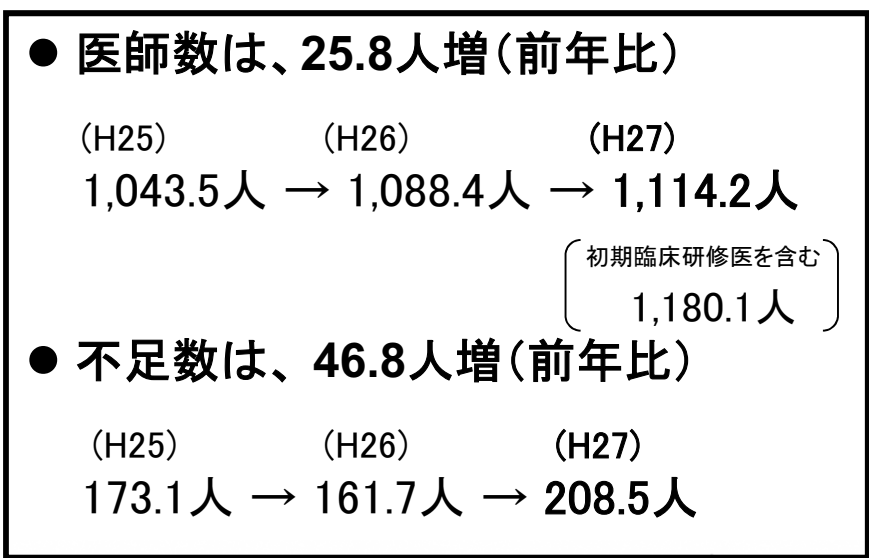
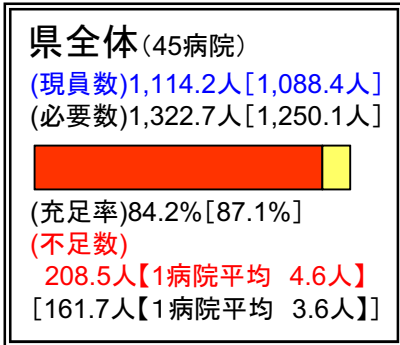


# 鳥取県の圏域別の医師の充足数(病院)



資料:平成27年1月1日現在「医師数に関する調査」(医療政策課調べ)  
 (注1)必要数は、現行の診療体制を基本とした上で、それぞれの病院が平成27年4月1日に必要としている医師数。  
 (注2)現員数は平成27年1月1日現在の医師数で、初期臨床研修医を除いている。  
 (注3)[ ]内は前年数値。

鳥取県における医師の状況(病院)

1 圏域別の医師数

圏域	必要数 ①										現員数 ②										うち常勤										不足数 ①-②									
	H23	H24	H25	H26	H27	増減					H23	H24	H25	H26	H27	増減					H23	H24	H25	H26	H27	増減														
						H24-H23	H25-H24	H26-H25	H27-H26	H24-H23						H25-H24	H26-H25	H27-H26	H24-H23	H25-H24						H26-H25	H27-H26													
東部	367.4	379.4	402.4	421.7	448.3	12.0	23.0	19.3	26.6	298.3	317.6	333.6	344.9	355.6	19.3	16.0	11.3	10.7	271	277	294	304	306	6	17	10	2	69.1	61.8	68.8	76.8	92.7	▲7.3	7.0	8.0	15.9				
中部	183.9	187.5	190.7	180.8	194.8	3.6	3.2	▲9.9	14.0	145.4	151.6	142.3	144.7	142.1	6.2	▲9.3	2.4	▲2.6	120	120	118	117	113	0	▲2	▲1	▲4	38.5	35.9	48.4	36.1	52.7	▲2.6	12.5	▲12.3	16.6				
西部	642.8	675.2	701.3	716.9	745.5	32.4	28.1	15.6	28.6	596.2	627.5	645.4	668.1	682.4	31.3	17.9	22.7	14.3	513	546	568	579	594	33	22	11	15	46.6	47.7	55.9	48.8	63.1	1.1	8.2	▲7.1	14.3				
鳥大除く	303.0	317.2	327.7	317.9	329.4	14.2	10.5	▲9.8	11.5	256.4	274.5	277.8	281.1	286.7	18.1	3.3	3.3	5.6	222	242	245	245	248	20	3	0	3	46.6	42.7	49.9	36.8	42.7	▲3.9	7.2	▲13.1	5.9				
県全体	1,194.1	1,242.1	1,294.4	1,319.4	1,388.6	48.0	52.3	25.0	69.2	1,039.9	1,096.7	1,121.3	1,157.7	1,180.1	56.8	24.6	36.4	22.4	904	943	980	1,000	1,013	39	37	20	13	154.2	145.4	173.1	161.7	208.5	▲8.8	27.7	▲11.4	46.8				
(初期臨床研修医を除く)	-	1,188.9	1,216.6	1,250.1	1,322.7	-	27.7	33.5	72.6	-	1,043.5	1,043.5	1,088.4	1,114.2	-	0.0	44.9	25.8	-	904	912	942	968	-	8	30	26	-	145.4	173.1	161.7	208.5	-	27.7	▲11.4	46.8				

※出所:「医師数に関する調査(各年1月1日現在)」(医療政策課調べ)、H24.1.1現在調査から初期臨床研修医を含む。

2 診療科別の医師数

診療科	必要数 ①										現員数 ②										うち常勤										不足数 ①-②									
	H23	H24	H25	H26	H27	増減					H23	H24	H25	H26	H27	増減					H23	H24	H25	H26	H27	増減														
						H24-H23	H25-H24	H26-H25	H27-H26	H24-H23						H25-H24	H26-H25	H27-H26	H24-H23	H25-H24						H26-H25	H27-H26													
内科	176.6	172.4	152.7	161.6	156.4	▲4.2	▲19.7	8.9	▲5.2	147.9	148.2	123.3	134.4	130.6	0.3	▲24.9	11.1	▲3.8	120	117	102	111	106	▲3	▲15	9	▲5	28.7	24.2	29.4	27.2	25.8	▲4.5	5.2	▲2.2	▲1.4				
呼吸器内科	37.0	38.8	44.9	41.2	49.1	1.8	6.1	▲3.7	7.9	34.9	36.7	40.0	38.0	42.5	1.8	3.3	▲2.0	4.5	29	29	32	32	34	0	3	0	2	2.1	2.1	4.9	3.2	6.6	▲0.0	2.8	▲1.7	3.4				
循環器内科	64.2	59.4	65.0	60.2	63.8	▲4.8	5.6	▲4.8	3.6	52.5	49.8	53.5	54.4	52.5	▲2.7	3.7	0.9	▲1.9	46	43	45	48	47	▲3	2	3	▲1	11.7	9.6	11.5	5.8	11.3	▲2.1	1.9	▲5.7	5.5				
消化器内科	60.1	59.2	72.2	65.5	72.2	▲0.9	13.0	▲6.7	6.7	52.3	53.3	63.2	59.0	64.3	1.0	9.9	▲4.2	5.3	44	45	56	52	57	1	11	▲4	5	7.8	5.9	9.0	6.5	7.9	▲1.9	3.1	▲2.5	1.4				
神経内科	61.6	58.0	62.0	63.1	67.4	▲3.6	4.0	1.1	4.3	49.3	46.7	46.6	50.9	47.1	▲2.6	▲0.1	4.3	▲3.8	44	42	40	42	39	▲2	▲2	2	▲3	12.3	11.3	15.4	12.2	20.3	▲1.0	4.1	▲3.2	8.1				
その他内科系	12.1	23.5	30.3	38.5	44.3	11.4	6.8	8.2	5.8	11.1	17.5	22.9	30.2	31.2	6.4	5.4	7.3	1.0	11	16	22	29	29	5	6	7	0	1.0	6.0	7.4	8.3	13.1	5.0	1.4	0.9	4.8				
内科系合計	411.6	411.3	427.1	430.1	453.2	▲0.3	15.8	3.0	23.1	348.0	352.2	349.5	366.9	368.2	4.2	▲2.7	17.4	1.3	294	292	297	314	312	▲2	5	17	▲2	63.6	59.1	77.6	63.2	85.0	▲4.5	18.5	▲14.4	21.8				
外科	113.1	90.7	92.5	86.2	81.5	▲22.4	1.8	▲6.3	▲4.7	105.6	82.7	82.6	77.8	73.4	▲22.9	▲0.1	▲4.8	▲4.4	96	75	74	68	65	▲21	▲1	▲6	▲3	7.5	8.0	9.9	8.4	8.1	0.5	1.9	▲1.5	▲0.3				
心臓血管外科	20.9	17.9	18.1	18.1	18.1	▲3.0	0.2	0.0	0.0	17.9	17.9	16.3	17.3	16.2	0.0	▲1.6	1.0	▲1.1	17	17	16	17	16	0	▲1	1	▲1	3.0	0.0	1.8	0.8	1.9	▲3.0	1.8	▲1.0	1.1				
消化器外科	11.0	28.4	27.4	28.8	34.8	17.4	▲1.0	1.4	6.0	8.8	26.4	25.4	27.8	32.8	17.6	▲1.0	2.4	5.0	8	24	22	23	28	16	▲2	1	5	2.2	2.0	2.0	1.0	2.0	▲0.2	0.0	▲1.0	1.0				
脳神経外科	35.9	34.2	36.0	36.2	35.2	▲1.7	1.8	0.2	▲1.0	31.2	29.9	30.5	31.4	30.3	▲1.3	0.6	0.9	▲1.1	29	28	29	30	29	▲1	1	1	▲1	4.7	4.3	5.5	4.8	4.9	▲0.4	1.2	▲0.7	0.1				
整形外科	98.7	96.0	81.4	93.5	97.4	▲2.7	▲14.6	12.1	3.9	84.6	80.2	62.8	78.1	82.0	▲4.4	▲17.4	15.3	3.9	75	70	57	67	71	▲5	▲13	10	4	14.1	15.8	18.6	15.4	15.4	1.7	2.8	▲3.2	▲0.0				
その他外科系	18.1	19.0	22.1	28.3	40.2	0.9	3.1	6.2	11.9	15.2	15.2	19.3	23.3	32.5	0.0	4.1	4.0	9.2	14	14	18	20	30	0	4	2	10	2.9	3.8	2.8	5.0	7.7	0.9	▲1.0	2.2	2.7				
外科系合計	297.7	286.2	277.5	291.1	307.2	▲11.5	▲8.7	13.6	16.1	263.3	252.3	236.9	255.7	267.2	▲11.0	▲15.4	18.8	11.5	239	228	216	225	239	▲11	▲12	9	14	34.4	33.9	40.6	35.4	40.0	▲0.5	6.7	▲5.2	4.6				
精神科	86.8	88.2	85.2	91.8	99.7	1.4	▲3.0	6.6	7.9	76.8	74.9	77.2	79.9	83.8	▲1.9	2.3	2.7	3.9	66	64	66	66	68	▲2	2	0	2	10.0	13.3	8.0	11.9	15.9	3.3	▲5.3	3.9	4.0				
小児科	77.6	79.7	76.2	82.0	87.7	2.1	▲3.5	5.8	5.7	71.2	74.3	71.7	74.9	80.2	3.1	▲2.6	3.2	5.3	66	69	67	71	76	3	▲2	4	5	6.4	5.4	4.5	7.1	7.5	▲1.0	▲2.9	2.6	0.4				
皮膚科	18.2	18.1	19.2	18.9	20.2	▲0.1	1.1	▲0.3	1.3	13.7	14.4	13.9	14.4	17.5	0.7	▲0.5	0.5	3.1	11	12	12	11	14	1	0	▲1	3	4.5	3.7	5.3	4.5	2.7	▲0.8	1.6	▲0.8	▲1.8				
泌尿器科	35.4	35.3	38.5	36.0	38.4	▲0.1	3.2	▲2.5	2.4	30.6	30.8	32.3	28.7	29.8	0.2	1.5	▲3.6	1.1	27	28	28	25	26	1	0	▲3	1	4.8	4.5	6.2	7.3	8.6	▲0.3	1.7	1.1	1.3				
産婦人科	40.0	37.6	42.8	42.6	51.7	▲2.4	5.2	▲0.2	9.1	35.7	34.3	39.3	39.3	39.4	▲1.4	5.0	0.0	0.1	31	32	33	32	32	1	1	▲1	0	4.3	3.3	3.5	3.3	12.3	▲1.0	0.2	▲0.2	9.0				
眼科	38.2	37.1	37.6	36.9	39.4	▲1.1	0.5	▲0.7	2.5	32.8	33.2	34.6	33.4	35.7	0.4	1.4	▲1.2	2.3	26	27	29	27	29	1	2	▲2	2	5.4	3.9	3.0	3.5	3.7	▲1.5	▲0.9	0.5	0.2				
耳鼻咽喉科	32.4	32.3	33.5	31.7	34.8	▲0.1	1.2	▲1.8	3.1	30.7	31.3	30.4	30.1	31.4	0.6	▲0.9	▲0.3	1.3	26	24	25	23	26	▲2	1	▲2	3	1.7	1.0	3.1	1.6	3.4	▲0.7	2.1	▲1.5	1.8				
リハビリテーション科	19.0	20.4	20.8	20.2	24.5	1.4	0.4	▲0.6	4.3	14.1	16.4	14.5	16.2	17.5	2.3	▲1.9	1.7	1.3	11	15	14	15	16	4	▲1	1	1	4.9	4.0	6.3	4.0	7.0	▲0.9	2.3	▲2.3	3.0				
放射線科	41.4	42.5	47.7	49.2	48.5	1.1	5.2	1.5	▲0.7	37.8	39.6	41.5	42.0	40.5	1.8	1.9	0.5	▲1.5	30	33	36	36	37	3	3	0	1	3.6	2.9	6.2	7.2	8.0	▲0.7	3.3	1.0	0.8				
麻酔科	50.9	53.4	53.1	55.0	54.0	2.5	▲0.3	1.9	▲1.0	47.8	47.8	46.7	49.0	45.6	0.0	▲1.1	2.3	▲3.4	46	46	45	47	43	0	▲1	2	▲4	3.1	5.6	6.4	6.0	8.4	2.5	0.8	▲0.4	2.4				
初期臨床研修医	53.2	77.8	69.3	65.9	53.2	24.6	▲8.5	▲3.4	53.2	53.2	77.8	69.3	65.9	53.2	24.6	▲8.5	▲3.4	39	68	58	45	39	29	▲10	▲13	0.0	0.0	0.0	0.0	0.0	0.0	0.0	0.0	0.0						
医科その他	16.3	21.1	44.6	40.2	38.4	4.8	23.5	▲4.4	▲1.8	10.6	18.0	43.1	35.9	33.0	7.4	25.1	▲7.2	▲2.9	8	15	34	32	30	7	19	▲2	▲2	5.7	3.1	1.5	4.3	5.4	▲2.6	▲1.6	2.8	1.1				
医科計	1,165.5	1,216.4	1,281.6	1,295.0	1,363.6	50.9	65.2	13.4	68.6	1,013.1	1,072.7	1,109.4	1,135.7	1,155.7	59.6	36.7	26.3	20.0	881	924	970	982	993	43	46	12	11	152.4	143.7	172.2	159.3	207.9	▲8.7	28.5	▲12.9	48.6				
歯科	28.6	25.7	12.8	24.4	25.0	▲2.9	▲12.9	11.6	0.6	26.8	24.0	11.9	22.0	24.4	▲2.8	▲12.1	10.1	2.4	23	19	10	18	20	▲4	▲9	8	2	1.8	1.7	0.9	2.4	0.6	▲0.1	▲0.8	1.5	▲1.8				
合計	1,194.1	1,242.1	1,294.4	1,319.4	1,388.6	48.0	52.3	25.0	69.2	1,039.9	1,096.7	1,121.3	1,157.7	1,180.1	56.																									

医師の必要数と現員数(二次保健医療圏・診療科別)

診療科	東部保健医療圏								中部保健医療圏								西部保健医療圏(鳥大附属病院除く)								鳥取大学医学部附属病院								合計			
	必要数		現員数(常勤換算後)		差引	充足率		必要数		現員数(常勤換算後)		差引	充足率		必要数		現員数(常勤換算後)		差引	充足率		必要数		現員数(常勤換算後)		差引	充足率									
	①	②	①	②		①	②	①	②	①	②		①	②	①	②	①	②		①	②	①	②	①	②		①	②	①	②						
	うち常勤医師		うち女性		①-②	②/①	うち常勤医師		うち女性		①-②	②/①	うち常勤医師		うち女性		①-②	②/①	うち常勤医師		うち女性		①-②	②/①	うち常勤医師		うち女性		①-②	②/①						
内科	77.1	61.4	53	9	15.7	79.6%	32.9	26.0	19	3	6.9	79.0%	40.4	37.2	28	8	3.2	92.1%	6.0	6.0	6	2	100.0%	156.4	130.6	106	22	25.8	83.5%							
呼吸器内科 (呼吸器・感染症内科)	6.0	4.5	4	1	1.5	75.0%	7.8	4.8	4	1	3.0	61.5%	13.3	11.6	10	1	1.7	87.2%	22.0	21.6	16	1	0.4	98.2%	49.1	42.5	34	4	6.6	86.6%						
循環器内科 (心臓内科)	14.1	10.1	10		4.0	71.6%	7.5	5.7	4	1	1.8	76.0%	14.0	12.5	12		1.5	89.3%	28.2	24.2	21	5	4.0	85.8%	63.8	52.5	47	6	11.3	82.3%						
消化器内科 (胃腸内科、腎臓内科)	7.1	7.1	7			100.0%	11.6	8.6	8		3.0	74.1%	26.7	22.0	21	5	4.7	82.4%	26.8	26.6	21	3	0.2	99.3%	72.2	64.3	57	8	7.9	89.1%						
神経内科 (脳神経内科)	25.9	17.3	15	2	8.6	66.8%	10.4	4.9	4	1	5.5	47.1%	15.3	10.9	10	4	4.4	71.2%	15.8	14.0	10		1.8	88.6%	67.4	47.1	39	7	20.3	69.9%						
その他内科系	17.1	10.0	9	3	7.1	58.5%	4.0	1.0	1		3.0	25.0%	12.2	11.2	10	1	1.0	91.8%	11.0	9.0	9	1	2.0	81.8%	44.3	31.2	29	5	13.1	70.4%						
内科系合計	147.3	110.4	98	15	36.9	74.9%	74.2	51.0	40	6	23.2	68.7%	121.9	105.4	91	19	16.5	86.5%	109.8	101.4	83	12	8.4	92.3%	453.2	368.2	312	52	85.0	81.2%						
外科	36.8	30.9	29	2	5.9	84.0%	16.5	14.6	10	1	1.9	88.5%	28.2	27.9	26	1	0.3	98.9%					-	81.5	73.4	65	4	8.1	90.1%							
心臓血管外科	5.0	4.0	4		1.0	80.0%	1.0	0.1			0.9	10.0%	2.1	2.1	2	1		100.0%	10.0	10.0	10			100.0%	18.1	16.2	16	1	1.9	89.5%						
消化器外科 (胃腸外科)	1.0	1.0	1			100.0%	9.0	7.0	7		2.0	77.8%	2.0	2.0	2			100.0%	22.8	22.8	18	1		100.0%	34.8	32.8	28	1	2.0	94.3%						
脳神経外科	12.3	9.3	9		3.0	75.6%	6.1	6.1	6			100.0%	8.8	6.9	6		1.9	78.4%	8.0	8.0	8	1		100.0%	35.2	30.3	29	1	4.9	86.1%						
整形外科	25.7	19.1	18	1	6.6	74.3%	19.6	16.5	14		3.1	84.2%	33.1	27.4	24	1	5.7	82.8%	19.0	19.0	15	3		100.0%	97.4	82.0	71	5	15.4	84.2%						
その他外科系	8.0	7.0	7	1	1.0	87.5%	5.0	2.3	2		2.7	46.0%	6.4	5.4	4		1.0	84.4%	20.8	17.8	17	3	3.0	85.6%	40.2	32.5	30	4	7.7	80.8%						
外科系合計	88.8	71.3	68	4	17.5	80.3%	57.2	46.6	39	1	10.6	81.5%	80.6	71.7	64	3	8.9	89.0%	80.6	77.6	68	8	3.0	96.3%	307.2	267.2	239	16	40.0	87.0%						
精神科 (心療内科、神経科)	37.8	30.2	24	4	7.6	79.9%	19.8	14.8	11	1	5.0	74.7%	27.5	24.2	20	6	3.3	88.0%	14.6	14.6	13	1		100.0%	99.7	83.8	68	12	15.9	84.1%						
小児科 (脳神経小児科)	25.6	20.5	19	3	5.1	80.1%	5.0	5.0	5			100.0%	18.3	16.3	15	6	2.0	89.1%	38.8	38.4	37	11	0.4	99.0%	87.7	80.2	76	20	7.5	91.4%						
皮膚科	4.7	3.7	3	1	1.0	78.7%	2.4	1.0			1.4	41.7%	1.6	1.5	1	1	0.1	93.8%	11.5	11.3	10	5	0.2	98.3%	20.2	17.5	14	7	2.7	86.6%						
泌尿器科	11.2	10.2	9		1.0	91.1%	7.0	3.7	3		3.3	52.9%	9.8	7.1	6	1	2.7	72.4%	10.4	8.8	8		1.6	84.6%	38.4	29.8	26	1	8.6	77.6%						
産婦人科 (産科、婦人科)	16.3	12.3	12	3	4.0	75.5%	5.0	4.4	3	1	0.6	88.0%	7.6	4.9	4	1	2.7	64.5%	22.8	17.8	13	4	5.0	78.1%	51.7	39.4	32	9	12.3	76.2%						
眼科	11.0	8.5	8	3	2.5	77.3%	4.6	4.0	3	1	0.6	87.0%	5.4	4.8	3	2	0.6	88.9%	18.4	18.4	15	6		100.0%	39.4	35.7	29	12	3.7	90.6%						
耳鼻いんこう科	7.6	5.6	5	1	2.0	73.7%	2.0	1.2	1		0.8	60.0%	6.0	5.4	4		0.6	90.0%	19.2	19.2	16	2		100.0%	34.8	31.4	26	3	3.4	90.2%						
リハビリテーション科	8.2	5.2	5		3.0	63.4%	4.2	1.2	1		3.0	28.6%	12.1	11.1	10		1.0	91.7%					-	24.5	17.5	16		7.0	71.4%							
放射線科 (放射線治療科)	14.5	11.0	10	2	3.5	75.9%	3.2	2.2	2		1.0	68.8%	8.6	5.7	5		2.9	66.3%	22.2	21.6	20	1	0.6	97.3%	48.5	40.5	37	3	8.0	83.5%						
麻酔科	18.7	15.7	14	4	3.0	84.0%	7.7	4.5	4	1	3.2	58.4%	10.0	9.0	9	3	1.0	90.0%	17.6	16.4	16	3	1.2	93.2%	54.0	45.6	43	11	8.4	84.4%						
初期臨床研修医	33.0	33.0	16	6		100.0%	1.5	1.5				100.0%	12.4	12.4	10			100.0%	19.0	19.0	19	6		100.0%	65.9	65.9	45	12		100.0%						
その他	14.2	9.2	7	1	5.0	64.8%	1.0	1.0	1			100.0%	4.2	3.8	3		0.4	90.5%	19.0	19.0	19	5		100.0%	38.4	33.0	30	6	5.4	85.9%						
医科合計	438.9	346.8	298	47	92.1	79.0%	194.8	142.1	113	11	52.7	72.9%	326.0	283.3	245	42	42.7	86.9%	403.9	383.5	337	64	20.4	94.9%	1,363.6	1,155.7	993	164	207.9	84.8%						
歯科・歯科口腔外科	9.4	8.8	8		0.6	93.6%						-	3.4	3.4	3			100.0%	12.2	12.2	9	1		100.0%	25.0	24.4	20	1	0.6	97.6%						
合計	448.3	355.6	306	47	92.7	79.3%	194.8	142.1	113	11	52.7	72.9%	329.4	286.7	248	42	42.7	87.0%	416.1	395.7	346	65	20.4	95.1%	1,388.6	1,180.1	1,013	165	208.5	85.0%						
(初期臨床研修医除く)	415.3	322.6	290	41	92.7	77.7%	193.3	140.6	113	11	52.7	72.7%	317.0	274.3	238	42	42.7	86.5%	397.1	376.7	327	59	20.4	94.9%	1,322.7	1,114.2	968	153	208.5	84.2%						

※平成26年1月1日現在「医師数に関する調査」(鳥取県医療政策課調べ)