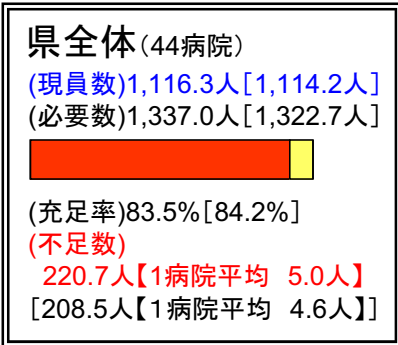


# 鳥取県の圏域別の医師の充足状況(病院)



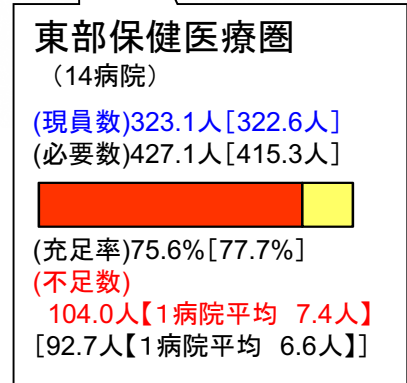
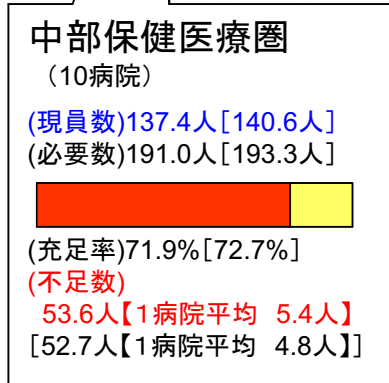
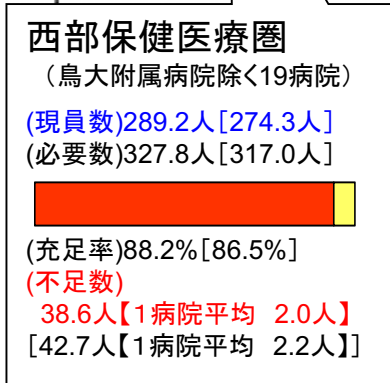
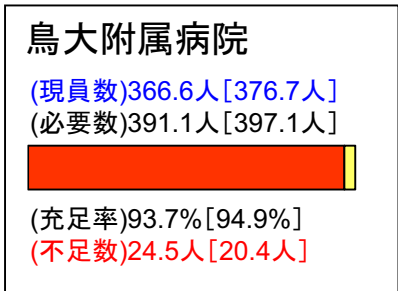
## ● 医師数は、2.1人増(前年比)

(H26) (H27) (H28)  
1,088.4人 → 1,114.2人 → 1,116.3人

(初期臨床研修医を含む)  
1,157.7人 → 1,180.1人 → 1,176.0人

## ● 不足数は、12.2人増(前年比)

(H26) (H27) (H28)  
161.7人 → 208.5人 → 220.7人



資料:平成28年1月1日現在「医師数に関する調査」(地域医療支援センター調べ)

(注1)必要数は、現行の診療体制を基本とした上で、それぞれの病院が平成28年4月1日に必要としている医師数。

(注2)現員数は平成28年1月1日現在の医師数で、初期臨床研修医を除いている。

(注3)[ ]内は前年数値。

医師の必要数と現員数(二次保健医療圏・診療科別)

診療科	東部保健医療圏								中部保健医療圏								西部保健医療圏(鳥大附属病院除く)								鳥取大学医学部附属病院								診療科	合計							
	必要数 ①	現員数(常勤換算後) ②			差引 ①-②	充足率 ②/①	必要数 ①	現員数(常勤換算後) ②			差引 ①-②	充足率 ②/①	必要数 ①	現員数(常勤換算後) ②			差引 ①-②	充足率 ②/①	必要数 ①	現員数(常勤換算後) ②			差引 ①-②	充足率 ②/①	必要数 ①	現員数(常勤換算後) ②			差引 ①-②	充足率 ②/①											
		うち常勤医師		うち女性				うち常勤医師		うち女性				うち常勤医師		うち女性				うち常勤医師		うち女性				うち常勤医師		うち女性			うち常勤医師			うち女性							
		①	②					①	②					①	②					①	②					①	②				①	②			①	②	①	②			
1 内科	80.1	67.8	59	13	12.3	84.6%	34.7	29.1	20	3	5.6	83.9%	38.8	38.1	27	7	0.7	98.2%	8.0	8.0	8	2	0.0	100.0%	1 内科	161.6	143.0	114	25	18.6	88.5%										
2 呼吸器内科	8.3	5.3	5	1	3.0	63.9%	6.8	3.0	3	0	3.8	44.1%	13.3	10.6	9	1	2.7	79.7%	22.1	20.1	16	1	2.0	91.0%	2 呼吸器内科	50.5	39.0	33	3	11.5	77.2%										
3 循環器内科	14.1	11.1	11	1	3.0	78.7%	8.4	6.7	4	1	1.7	79.8%	15.2	13.5	13	0	1.7	88.8%	22.7	21.3	18	4	1.4	93.8%	3 循環器内科	60.4	52.6	46	6	7.8	87.1%										
4 消化器内科(胃腸内科)	7.2	4.2	4	0	3.0	58.3%	10.0	7.5	7	1	2.5	75.0%	26.8	22.3	21	2	4.5	83.2%	27.9	24.6	18	2	3.3	88.2%	4 消化器内科(胃腸内科)	71.9	58.6	50	5	13.3	81.5%										
5 腎臓内科	3.0	1.5	1	1	1.5	50.0%	3.0	0.0	0	0	3.0	0.0%	5.0	3.0	3	1	2.0	60.0%	1.8	2.8	2	0	-1.0	155.6%	5 腎臓内科	12.8	7.3	6	2	5.5	57.0%										
6 神経内科	27.5	17.7	15	2	9.8	64.4%	10.6	5.1	4	1	5.5	48.1%	16.6	12.9	11	3	3.7	77.7%	12.8	11.5	9	0	1.3	89.8%	6 神経内科	67.5	47.2	39	6	20.3	69.9%										
7 糖尿病内科(代謝内科)	5.0	2.9	2	0	2.1	58.0%	2.0	0.2	0	0	1.8	10.0%	7.3	5.3	5	2	2.0	72.6%	7.0	6.8	6	1	0.2	97.1%	7 糖尿病内科(代謝内科)	21.3	15.2	13	3	6.1	71.4%										
8 血液内科	5.0	2.0	2	1	3.0	40.0%	1.0	1.0	1	0	0.0	100.0%	2.1	1.1	1	0	1.0	52.4%	4.0	3.0	3	0	1.0	75.0%	8 血液内科	12.1	7.1	7	1	5.0	58.7%										
9 アレルギー科	0.0	0.0	0	0	0.0	-	0.0	0.0	0	0	0.0	-	0.0	0.0	0	0	0.0	-	0.0	0.0	0	0	0.0	-	9 アレルギー科	0.0	0.0	0	0	0.0	-										
10 リウマチ科	1.0	0.0	0	0	1.0	0.0%	0.0	0.0	0	0	0.0	-	0.1	0.0	0	0	0.1	0.0%	0.0	0.0	0	0	0.0	-	10 リウマチ科	1.1	0.0	0	0	1.1	0.0%										
11 感染症内科	0.0	0.0	0	0	0.0	-	0.0	0.0	0	0	0.0	-	1.0	1.0	1	0	0.0	100.0%	3.0	3.0	3	0	0.0	100.0%	11 感染症内科	4.0	4.0	4	0	0.0	100.0%										
12 その他の内科	3.0	1.0	1	0	2.0	33.3%	0.0	0.0	0	0	0.0	-	5.0	4.0	4	0	1.0	80.0%	3.0	3.0	3	0	0.0	100.0%	12 その他の内科	11.0	8.0	8	0	3.0	72.7%										
13 内科系合計	154.2	113.5	100	19	40.7	73.6%	76.5	52.6	39	6	23.9	68.8%	131.2	111.8	95	16	19.4	85.2%	112.3	104.1	86	10	8.2	92.7%	13 内科系合計	474.2	382.0	320	51	92.2	80.6%										
14 外科	34.4	29.5	28	2	4.9	85.8%	16.6	15.1	10	1	1.5	91.0%	25.2	25.3	23	1	-0.1	100.4%	0.0	0.0	0	0	0.0	-	14 外科	76.2	69.9	61	4	6.3	91.7%										
15 呼吸器外科	5.0	3.0	3	0	2.0	60.0%	0.0	0.0	0	0	0.0	-	1.5	1.5	0	0	0.0	100.0%	9.7	8.8	8	0	0.9	90.7%	15 呼吸器外科	16.2	13.3	11	0	2.9	82.1%										
16 心臓血管外科	5.0	4.0	4	0	1.0	80.0%	1.0	0.1	0	0	0.9	10.0%	6.2	5.3	5	1	0.9	85.5%	11.0	9.0	9	0	2.0	81.8%	16 心臓血管外科	23.2	18.4	18	1	4.8	79.3%										
17 乳腺外科	1.0	0.0	0	0	1.0	0.0%	2.0	1.0	1	0	1.0	50.0%	1.0	1.0	1	0	0.0	100.0%	3.0	2.8	2	2	0.2	93.3%	17 乳腺外科	7.0	4.8	4	2	2.2	68.6%										
18 気管食道外科	0.0	0.0	0	0	0.0	-	0.0	0.0	0	0	0.0	-	0.0	0.0	0	0	0.0	-	0.0	0.0	0	0	0.0	-	18 気管食道外科	0.0	0.0	0	0	0.0	-										
19 消化器外科(胃腸外科)	3.0	3.0	3	0	0.0	100.0%	9.0	7.0	7	0	2.0	77.8%	7.0	6.0	6	0	1.0	85.7%	20.3	18.3	15	1	2.0	90.1%	19 消化器外科(胃腸外科)	39.3	34.3	31	1	5.0	87.3%										
20 肛門外科	1.0	0.0	0	0	1.0	0.0%	1.0	1.0	1	0	0.0	100.0%	0.0	0.0	0	0	0.0	-	0.0	0.0	0	0	0.0	-	20 肛門外科	2.0	1.0	1	0	1.0	50.0%										
21 小児外科	1.0	1.1	1	0	-0.1	110.0%	0.0	0.0	0	0	0.0	-	0.0	0.0	0	0	0.0	-	1.0	1.0	1	0	0.0	100.0%	21 小児外科	2.0	2.1	2	0	-0.1	105.0%										
22 脳神経外科	12.2	9.2	9	0	3.0	75.4%	6.0	6.1	6	0	-0.1	101.7%	8.2	7.2	6	0	1.0	87.8%	8.0	8.0	8	1	0.0	100.0%	22 脳神経外科	34.4	30.5	29	1	3.9	88.7%										
23 整形外科	27.4	19.4	18	1	8.0	70.8%	18.9	15.0	11	0	3.9	79.4%	30.9	28.4	24	1	2.5	91.9%	14.6	17.1	13	3	-2.5	117.1%	23 整形外科	91.8	79.9	66	5	11.9	87.0%										
24 形成外科	3.0	3.0	2	0	0.0	100.0%	2.0	0.3	0	0	1.7	15.0%	0.1	0.1	0	0	0.0	100.0%	3.0	3.0	3	1	0.0	100.0%	24 形成外科	8.1	6.4	5	1	1.7	79.0%										
25 美容外科	0.0	0.0	0	0	0.0	-	0.0	0.0	0	0	0.0	-	0.0	0.0	0	0	0.0	-	0.0	0.0	0	0	0.0	-	25 美容外科	0.0	0.0	0	0	0.0	-										
26 その他の外科	0.0	0.0	0	0	0.0	-	0.0	0.0	0	0	0.0	-	2.0	2.0	2	0	0.0	100.0%	0.0	0.0	0	0	0.0	-	26 その他の外科	2.0	2.0	2	0	0.0	100.0%										
27 外科系合計	93.0	72.2	68	3	20.8	77.6%	56.5	45.6	36	1	10.9	80.7%	82.1	76.8	67	3	5.3	93.5%	70.6	68.0	59	8	2.6	96.3%	27 外科系合計	302.2	262.6	230	15	39.6	86.9%										
28 精神科	39.8	28.3	23	3	11.5	71.1%	18.1	13.1	12	1	5.0	72.4%	29.3	25.2	21	7	4.1	86.0%	13.7	13.5	11	1	0.2	98.5%	28 精神科	100.9	80.1	67	12	20.8	79.4%										
29 診療内科	0.5	0.5	0	0	0.0	100.0%	0.3	0.3	0	0	0.0	100.0%	0.0	0.0	0	0	0.0	-	0.0	0.0	0	0	0.0	-	29 診療内科	0.8	0.8	0	0	0.0	100.0%										
30 小児科	25.5	18.7	18	3	6.8	73.3%	5.0	5.0	5	2	0.0	100.0%	17.3	15.3	13	5	2.0	88.4%	43.4	36.7	35	10	6.7	84.6%	30 小児科	91.2	75.7	71	20	15.5	83.0%										
31 皮膚科	5.9	4.9	4	0	1.0	83.1%	2.4	1.2	0	0	1.2	50.0%	1.6	1.5	1	1	0.1	93.8%	11.6	11.1	10	5	0.5	95.7%	31 皮膚科	21.5	18.7	15	6	2.8	87.0%										
32 泌尿器科	9.1	8.8	8	0	0.3	96.7%	6.0	2.5	2	0	3.5	41.7%	9.8	7.3	6	1	2.5	74.5%	11.3	10.7	9	0	0.6	94.7%	32 泌尿器科	36.2	29.3	25	1	6.9	80.9%										
33 産婦人科	14.0	13.2	13	4	0.8	94.3%	5.0	4.7	4	1	0.3	94.0%	5.4	4.4	4	2	1.0	81.5%	19.9	17.1	13	5	2.8	85.9%	33 産婦人科	44.3	39.4	34	12	4.9	88.9%										
34 産科	1.0	0.0	0	0	1.0	0.0%	0.0	0.0	0	0	0.0	-	0.0	0.0	0	0	0.0	-	0.0	0.0	0	0	0.0	-	34 産科	1.0	0.0	0	0	1.0	0.0%										
35 婦人科	1.1	0.1	0	0	1.0	9.1%	0.1	0.3	0	0	-0.2	300.0%	1.8	0.8	0	0	1.0	44.4%	0.0	0.0	0	0	0.0	-	35 婦人科	3.0	1.2	0	0	1.8	40.0%										
36 眼科	10.2	7.6	7	3	2.6	74.5%	4.0	3.9	3	1	0.1	97.5%	5.8	5.3	3	2	0.5	91.4%	15.7	16.8	13	6	-1.1	107.0%	36 眼科	35.7	33.6	26	12	2.1	94.1%										
37 耳鼻いんこう科	6.6	4.5	4	1	2.1	68.2%	2.0	1.2	1	0	0.8	60.0%	6.1	5.5	4	0	0.6	90.2%	18.3	18.3	15	2	0.0	100.0%	37 耳鼻いんこう科	33.0	29.5	24	3	3.5	89.4%										
38 リハビリテーション科	9.0	6.0	6	0	3.0	66.7%	4.4	0.4	0	0	4.0	9.1%	14.4	11.7	10	0	2.7	81.3%	2.0	2.0	2	2	0.0	100.0%	38 リハビリテーション科	29.8	20.1	18	2	9.7	67.4%										
39 放射線科	14.5	10.0	9	2	4.5	69.0%	3.1	2.2	2	0	0.9	71.0%	5.7	5.9	5	0	-0.2	103.5%	21.5	19.5	17	4	2.0	90.7%	39 放射線科	44.8	37.6	33	6	7.2	83.9%										
40 麻酔科	20.7	17.7	15	2	3.0	85.5%	6.6	3.4	3	1	3.2	51.5%	12.0	11.4	11	4	0.6	95.0%	18.0	15.2	15	3	2.8	84.4%	40 麻酔科	57.3	47.7	44</													