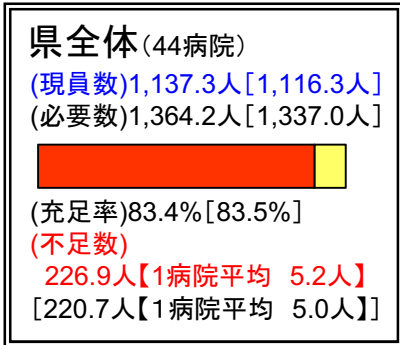


鳥取県の圏域別の医師の充足数(病院)



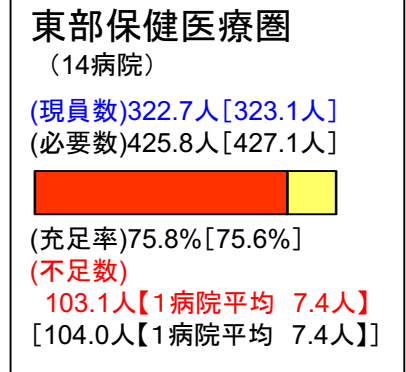
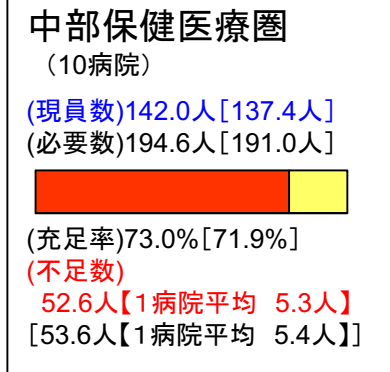
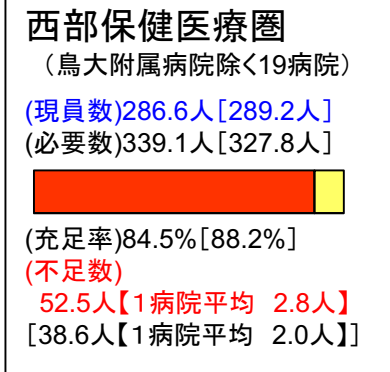
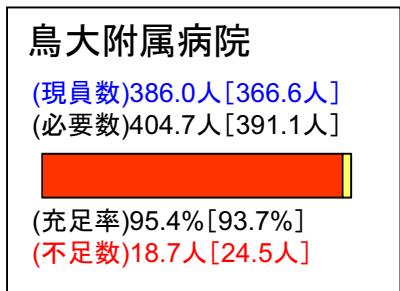
● 医師数は、21人増(前年比)

(H27) (H28) (H29)
1,114.2人 → 1,116.3人 → 1,137.3人

〔初期臨床研修医を含む〕
1,195.8人

● 不足数は、6.2人増(前年比)

(H27) (H28) (H29)
208.5人 → 220.7人 → 226.9人



資料:平成29年1月1日現在「医師数に関する調査」(鳥取県地域医療支援センター調べ)

(注1)必要数は、現行の診療体制を基本とした上で、それぞれの病院が平成29年4月1日に必要としている医師数。

(注2)現員数は平成29年1月1日現在の医師数で、初期臨床研修医を除いている。

(注3)[]内は前年数値。

医師の必要数と現員数(二次保健医療圏・診療科別)

診療科	東部保健医療圏						中部保健医療圏						西部保健医療圏(鳥大附属病院除く)						鳥取大学医学部附属病院						合計															
	必要数	現員数(常勤換算後)		差引	充足率		必要数	現員数(常勤換算後)		差引	充足率		必要数	現員数(常勤換算後)		差引	充足率		必要数	現員数(常勤換算後)		差引	充足率	診療科	必要数	現員数(常勤換算後)		差引	充足率											
		①	②					うち常勤医師	①					②	うち常勤医師					①	②					うち常勤医師	①			②	うち常勤医師	①	②	うち常勤医師	①	②	うち常勤医師	①	②	うち常勤医師
								うち女性							うち女性											うち女性					うち女性			うち女性			うち女性			うち女性
1 内科	60.6	54.0	46	9	6.6	89.1%	34.0	30.4	23	4	3.6	89.4%	35.6	33.6	27	6	2.0	94.4%	8.0	8.0	8	1	0.0	100.0%	1 内科	138.2	126.0	104	20	12.2	91.2%									
2 呼吸器内科	12.3	9.3	9	1	3.0	75.6%	6.8	3.2	3	1	3.6	47.1%	14.2	12.5	11	1	1.7	88.0%	22.5	21.4	18	1	1.1	95.1%	2 呼吸器内科	55.8	46.4	41	4	9.4	83.2%									
3 循環器内科	19.2	15.2	15	2	4.0	79.2%	9.4	6.2	4	1	3.2	66.0%	15.2	13.8	13	1	1.4	90.8%	20.7	20.7	19	3	0.0	100.0%	3 循環器内科	64.5	55.9	51	7	8.6	86.7%									
4 消化器内科(胃腸内科)	14.0	11.0	9	1	3.0	78.6%	11.0	6.3	6	1	4.7	57.3%	27.3	20.8	18	2	6.5	76.2%	23.7	23.7	16	2	0.0	100.0%	4 消化器内科(胃腸内科)	76.0	61.8	49	6	14.2	81.3%									
5 腎臓内科	4.2	1.7	1	1	2.5	40.5%	2.0	0.2	0	0	1.8	10.0%	8.0	4.0	4	2	4.0	50.0%	4.5	3.7	2	0	0.8	82.2%	5 腎臓内科	18.7	9.6	7	3	9.1	51.3%									
6 神経内科	26.9	19.2	17	4	7.7	71.4%	9.6	5.8	5	2	3.8	60.4%	16.5	12.9	12	3	3.6	78.2%	12.9	12.9	12	0	0.0	100.0%	6 神経内科	65.9	50.8	46	9	15.1	77.1%									
7 糖尿病内科(代謝内科)	5.2	2.4	2	0	2.8	46.2%	2.0	0.5	0	0	1.5	25.0%	7.5	5.3	5	1	2.2	70.7%	11.1	9.1	8	2	2.0	82.0%	7 糖尿病内科(代謝内科)	25.8	17.3	15	3	8.5	67.1%									
8 血液内科	5.0	3.0	3	1	2.0	60.0%	1.0	1.0	1	0	0.0	100.0%	2.1	2.1	2	0	0.0	100.0%	4.0	4.0	4	0	0.0	100.0%	8 血液内科	12.1	10.1	10	1	2.0	83.5%									
9 アレルギー科	1.0	0.0	0	0	1.0	0.0%	0.0	0.0	0	0	0.0	-	0.0	0.0	0	0	0.0	-	0.0	0.0	0	0	0.0	-	9 アレルギー科	1.0	0.0	0	0	1.0	0.0%									
10 リウマチ科	2.0	1.0	1	0	1.0	50.0%	0.0	0.0	0	0	0.0	-	0.1	0.0	0	0	0.1	0.0%	0.0	0.0	0	0	0.0	-	10 リウマチ科	2.1	1.0	1	0	1.1	47.6%									
11 感染症内科	1.0	0.0	0	0	1.0	0.0%	0.0	0.0	0	0	0.0	-	1.0	1.0	1	0	0.0	100.0%	3.0	2.0	2	0	1.0	66.7%	11 感染症内科	5.0	3.0	3	0	2.0	60.0%									
12 その他の内科	2.0	1.0	1	0	1.0	50.0%	0.0	0.0	0	0	0.0	-	5.0	3.0	3	0	2.0	60.0%	3.0	3.0	3	0	0.0	100.0%	12 その他の内科	10.0	7.0	7	0	3.0	70.0%									
13 内科系合計	153.4	117.8	104	19	35.6	76.8%	75.8	53.6	42	9	22.2	70.7%	132.5	109.0	96	16	23.5	82.3%	113.4	108.5	92	9	4.9	95.7%	13 内科系合計	475.1	388.9	334	53	86.2	81.9%									
14 外科	34.9	30.0	29	2	4.9	86.0%	18.7	16.8	12	2	1.9	89.8%	28.2	27.5	25	1	0.7	97.5%	0.0	0.0	0	0	0.0	-	14 外科	81.8	74.3	66	5	7.5	90.8%									
15 呼吸器外科	5.0	4.0	4	1	1.0	80.0%	0.0	0.0	0	0	0.0	-	0.0	0.0	0	0	0.0	-	11.7	8.9	8	0	2.8	76.1%	15 呼吸器外科	16.7	12.9	12	1	3.8	77.2%									
16 心臓血管外科	6.0	4.0	4	0	2.0	66.7%	1.0	0.1	0	0	0.9	10.0%	6.1	6.1	6	1	0.0	100.0%	11.0	10.0	10	0	1.0	90.9%	16 心臓血管外科	24.1	20.2	20	1	3.9	83.8%									
17 乳腺外科	1.0	0.0	0	0	1.0	0.0%	2.0	1.0	1	0	1.0	50.0%	1.0	1.0	1	0	0.0	100.0%	2.0	2.0	2	2	0.0	100.0%	17 乳腺外科	6.0	4.0	4	2	2.0	66.7%									
18 気管食道外科	0.0	0.0	0	0	0.0	-	0.0	0.0	0	0	0.0	-	0.0	0.0	0	0	0.0	-	0.0	0.0	0	0	0.0	-	18 気管食道外科	0.0	0.0	0	0	0.0	-									
19 消化器外科(胃腸外科)	4.0	3.0	3	0	1.0	75.0%	9.0	7.0	7	1	2.0	77.8%	4.3	3.3	2	0	1.0	76.7%	22.8	21.4	18	0	1.4	93.9%	19 消化器外科(胃腸外科)	40.1	34.7	30	1	5.4	86.5%									
20 肛門外科	1.0	0.0	0	0	1.0	0.0%	1.0	1.0	1	0	0.0	100.0%	0.0	0.0	0	0	0.0	-	0.0	0.0	0	0	0.0	-	20 肛門外科	2.0	1.0	1	0	1.0	50.0%									
21 小児外科	1.0	1.0	1	0	0.0	100.0%	0.0	0.0	0	0	0.0	-	0.0	0.0	0	0	0.0	-	1.2	1.2	1	0	0.0	100.0%	21 小児外科	2.2	2.2	2	0	0.0	100.0%									
22 脳神経外科	12.2	8.2	8	0	4.0	67.2%	6.0	6.3	6	0	-0.3	105.0%	7.3	6.8	6	0	0.5	93.2%	9.0	7.0	7	0	2.0	77.8%	22 脳神経外科	34.5	28.3	27	0	6.2	82.0%									
23 整形外科	26.5	18.5	17	2	8.0	69.8%	18.9	14.5	10	0	4.4	76.7%	31.0	24.9	22	1	6.1	80.3%	16.8	15.7	9	2	1.1	93.5%	23 整形外科	93.2	73.6	58	5	19.6	79.0%									
24 形成外科	3.0	2.0	2	1	1.0	66.7%	2.0	0.3	0	0	1.7	15.0%	0.1	0.1	0	0	0.0	100.0%	3.0	3.0	3	1	0.0	100.0%	24 形成外科	8.1	5.4	5	2	2.7	66.7%									
25 美容外科	0.0	0.0	0	0	0.0	-	0.0	0.0	0	0	0.0	-	0.0	0.0	0	0	0.0	-	0.0	0.0	0	0	0.0	-	25 美容外科	0.0	0.0	0	0	0.0	-									
26 その他の外科	2.0	2.0	2	0	0.0	100.0%	0.0	0.0	0	0	0.0	-	2.0	2.0	2	0	0.0	100.0%	0.0	0.0	0	0	0.0	-	26 その他の外科	4.0	4.0	4	0	0.0	100.0%									
27 外科系合計	96.6	72.7	70	6	23.9	75.3%	58.6	47.0	37	3	11.6	80.2%	80.0	71.7	64	3	8.3	89.6%	77.5	69.2	58	5	8.3	89.3%	27 外科系合計	312.7	260.6	229	17	52.1	83.3%									
28 精神科	36.0	27.0	23	3	9.0	75.0%	18.2	13.2	12	1	5.0	72.5%	31.2	25.8	22	8	5.4	82.7%	14.7	14.5	12	3	0.2	98.6%	28 精神科	100.1	80.5	69	15	19.6	80.4%									
29 心療内科	0.5	0.0	0	0	0.5	0.0%	0.3	0.3	0	0	0.0	100.0%	0.1	0.1	0	0	0.0	100.0%	0.0	0.0	0	0	0.0	-	29 心療内科	0.9	0.4	0	0	0.5	44.4%									
30 小児科	23.2	18.8	18	4	4.4	81.0%	5.0	5.0	5	1	0.0	100.0%	17.8	16.8	15	4	1.0	94.4%	42.6	42.4	38	15	0.2	99.5%	30 小児科	88.6	83.0	76	24	5.6	93.7%									
31 皮膚科	5.8	4.8	4	2	1.0	82.8%	3.3	2.1	1	0	1.2	63.6%	1.5	1.4	1	1	0.1	93.3%	12.7	12.7	12	7	0.0	100.0%	31 皮膚科	23.3	21.0	18	10	2.3	90.1%									
32 泌尿器科	10.5	7.7	7	0	2.8	73.3%	7.0	4.4	4	0	2.6	62.9%	8.7	6.9	6	1	1.8	79.3%	11.4	11.4	8	0	0.0	100.0%	32 泌尿器科	37.6	30.4	25	1	7.2	80.9%									
33 産婦人科	13.3	13.3	13	2	0.0	100.0%	5.1	3.8	3	1	1.3	74.5%	5.0	5.0	4	3	0.0	100.0%	20.7	20.7	15	7	0.0	100.0%	33 産婦人科	44.1	42.8	35	13	1.3	97.1%									
34 産科	1.0	0.0	0	0	1.0	0.0%	0.0	0.0	0	0	0.0	-	0.0	0.0	0	0	0.0	-	0.0	0.0	0	0	0.0	-	34 産科	1.0	0.0	0	0	1.0	0.0%									
35 婦人科	1.1	0.1	0	0	1.0	9.1%	0.0	0.1	0	0	-0.1	-	1.7	0.7	0	0	1.0	41.2%	0.0	0.0	0	0	0.0	-	35 婦人科	2.8	0.9	0	0	1.9	32.1%									
36 眼科	8.2	6.6	5	3	1.6	80.5%	4.0	3.5	2	0	0.5	87.5%	6.3	5.1	3	2	1.2	81.0%	16.8	16.0	12	5	0.8	95.2%	36 眼科	35.3	31.2	22	10	4.1	88.4%									
37 耳鼻咽喉科	7.6	4.5	4	1	3.1	59.2%	2.0	1.2	1	0	0.8	60.0%	5.7	4.9	4	0	0.8	86.0%	16.4	16.2	12	2	0.2	98.8%	37 耳鼻咽喉科	31.7	26.8	21	3	4.9	84.5%									
38 リハビリテーション科	9.1	6.1	6	0	3.0	67.0%	3.2	0.2	0	0	3.0	6.3%	20.7	16.0	14	0	4.7	77.3%	3.0	2.0	2	2	1.0	66.7%	38 リハビリテーション科	36.0	24.3	22	2	11.7	67.5%									
39 放射線科	14.5	10.1	9	2	4.4	69.7%	4.1	2.2	2	0	1.9	53.7%	6.6	5.9	5	0	0.7	89.4%	23.8	22.7	21	5	1.1	95.4%	39 放射線科	49.0	40.9	37	7	8.1	83.5%									
40 麻酔科	18.1	12.4	10	1	5.7	68.5%	7.0	4.4	4	1	2.6	62.9%	12.0	10.3	10	3	1.7	85.8%	18.0	18.0	18	4	0.0	100.0%	40 麻酔科	5														