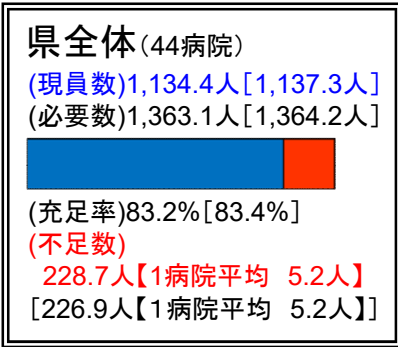


# 鳥取県の圏域別の医師の充足数(病院)



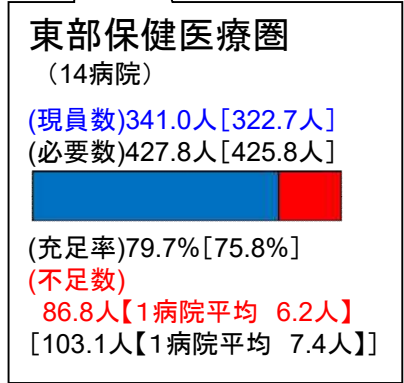
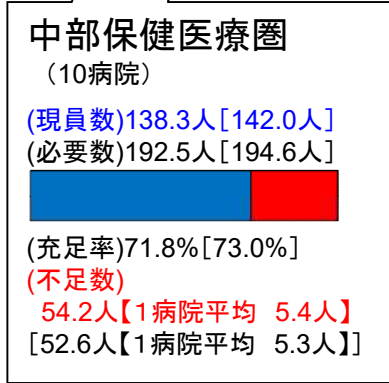
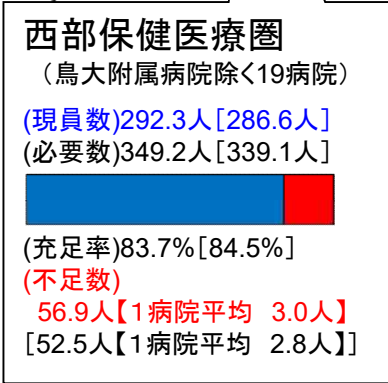
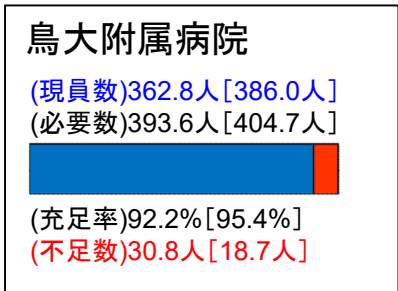
## ● 医師数は、2.9人減(前年比)

(H28) (H29) (H30)  
 1,116.3人 → 1,137.3人 → 1,134.4人

〔初期臨床研修医を含む〕  
 1,212.7人

## ● 不足数は、1.8人増(前年比)

(H28) (H29) (H30)  
 220.7人 → 226.9人 → 228.7人



資料:平成30年1月1日現在「医師数に関する調査」(鳥取県地域医療支援センター調べ)  
 (注1)必要数は、現行の診療体制を基本とした上で、それぞれの病院が平成30年4月1日に必要としている医師数。  
 (注2)現員数は平成30年1月1日現在の医師数で、初期臨床研修医を除いている。  
 (注3)[ ]内は前年数値。

医師の必要数と現員数(二次保健医療圏・診療科別)

診療科	東部保健医療圏								中部保健医療圏								西部保健医療圏(鳥大附属病院除く)								鳥取大学医学部附属病院								合計							
	必要数 ①	現員数(常勤換算後) ②	うち常勤医師		差引 ①-②	充足率 ②/①	必要数 ①	現員数(常勤換算後) ②	うち常勤医師		差引 ①-②	充足率 ②/①	必要数 ①	現員数(常勤換算後) ②	うち常勤医師		差引 ①-②	充足率 ②/①	必要数 ①	現員数(常勤換算後) ②	うち常勤医師		差引 ①-②	充足率 ②/①	必要数 ①	現員数(常勤換算後) ②	うち常勤医師		差引 ①-②	充足率 ②/①										
			うち男性	うち女性					うち男性	うち女性					うち男性	うち女性					うち男性	うち女性					うち男性	うち女性												
1 内科	63.3	55.6	49	13	7.7	87.8%	34.1	30.9	25	5	3.2	90.6%	33.6	29.2	21	5	4.4	86.9%	8.0	7.0	7	0	1.0	87.5%	139.0	122.7	102	23	16.3	88.3%										
2 呼吸器内科	12.3	10.3	10	1	2.0	83.7%	5.8	2.2	2	0	3.6	37.9%	17.4	14.5	13	1	2.9	83.3%	21.5	21.5	19	1	0.0	100.0%	57.0	48.5	44	3	8.5	85.1%										
3 循環器内科	18.2	14.2	14	1	4.0	78.0%	8.4	6.4	4	1	2.0	76.2%	15.7	12.9	12	0	2.8	82.2%	18.7	18.7	17	3	0.0	100.0%	61.0	52.2	47	5	8.8	85.6%										
4 消化器内科(胃腸内科)	13.1	10.1	9	1	3.0	77.1%	12.0	5.7	5	0	6.3	47.5%	25.8	21.6	19	3	4.2	83.7%	25.6	22.3	16	2	3.3	87.1%	76.5	59.7	49	6	16.8	78.0%										
5 腎臓内科	1.0	0.1	0	0	0.9	10.0%	2.0	0.2	0	0	1.8	10.0%	6.0	3.2	3	1	2.8	53.3%	3.7	3.7	2	0	0.0	100.0%	12.7	7.2	5	1	5.5	56.7%										
6 神経内科	27.4	19.5	17	4	7.9	71.2%	9.6	5.9	5	1	3.7	61.5%	16.8	10.9	10	3	5.9	64.9%	12.7	11.7	10	1	1.0	92.1%	66.5	48.0	42	9	18.5	72.2%										
7 糖尿病内科(代謝内科)	5.0	3.2	3	0	1.8	64.0%	2.0	0.5	0	0	1.5	25.0%	8.6	6.4	6	2	2.2	74.4%	13.7	10.9	9	4	2.8	79.6%	29.3	21.0	18	6	8.3	71.7%										
8 血液内科	3.0	2.0	2	0	1.0	66.7%	0.4	0.4	0	0	0.0	100.0%	3.1	3.0	3	0	0.1	96.8%	5.0	4.0	4	0	1.0	80.0%	11.5	9.4	9	0	2.1	81.7%										
9 アレルギー科	0.0	0.0	0	0	0.0	-	0.0	0.0	0	0	0.0	-	0.0	0.0	0	0	0.0	-	0.0	0.0	0	0	0.0	-	0.0	0.0	0	0	0.0	-										
10 リウマチ科	1.0	1.0	1	0	0.0	100.0%	0.0	0.0	0	0	0.0	-	0.1	0.0	0	0	0.1	0.0%	0.0	0.0	0	0	0.0	-	1.1	1.0	1	0	0.1	90.9%										
11 感染症内科	0.0	0.0	0	0	0.0	-	0.0	0.0	0	0	0.0	-	1.0	1.0	1	0	0.0	100.0%	4.0	2.0	2	0	2.0	50.0%	5.0	3.0	3	0	2.0	60.0%										
12 その他の内科	7.0	6.5	6	1	0.5	92.9%	0.0	0.0	0	0	0.0	-	6.2	4.2	4	0	2.0	67.7%	3.0	3.0	3	0	0.0	100.0%	16.2	13.7	13	1	2.5	84.6%										
13 内科系合計	151.3	122.5	111	21	28.8	81.0%	74.3	52.2	41	7	22.1	70.3%	134.3	106.9	92	15	27.4	79.6%	115.9	104.8	89	11	11.1	90.4%	475.8	386.4	333	54	89.4	81.2%										
14 外科	35.4	31.0	30	1	4.4	87.6%	16.7	13.8	9	2	2.9	82.6%	29.9	26.7	24	1	3.2	89.3%	0.0	0.0	0	0	0.0	-	82.0	71.5	63	4	10.5	87.2%										
15 呼吸器外科	4.0	4.0	4	2	0.0	100.0%	0.0	0.0	0	0	0.0	-	2.1	2.1	2	0	0.0	100.0%	11.9	10.7	9	1	1.2	89.9%	18.0	16.8	15	3	1.2	93.3%										
16 心臓血管外科	6.0	5.0	5	0	1.0	83.3%	2.0	1.1	1	0	0.9	55.0%	4.2	4.2	4	1	0.0	100.0%	11.0	10.0	10	0	1.0	90.9%	23.2	20.3	20	1	2.9	87.5%										
17 乳腺外科	1.0	0.0	0	0	1.0	0.0%	2.0	1.0	1	0	1.0	50.0%	2.0	2.0	2	0	0.0	100.0%	1.9	0.9	0	0	1.0	47.4%	6.9	3.9	3	0	3.0	56.5%										
18 気管食道外科	0.0	0.0	0	0	0.0	-	0.0	0.0	0	0	0.0	-	0.0	0.0	0	0	0.0	-	0.0	0.0	0	0	0.0	-	0.0	0.0	0	0	0.0	-										
19 消化器外科(胃腸外科)	3.0	2.0	2	0	1.0	66.7%	10.0	8.0	8	1	2.0	80.0%	5.8	5.8	4	0	0.0	100.0%	21.5	21.5	14	0	0.0	100.0%	40.3	37.3	28	1	3.0	92.6%										
20 肛門外科	1.0	0.0	0	0	1.0	0.0%	1.0	1.0	1	0	0.0	100.0%	0.0	0.0	0	0	0.0	-	0.0	0.0	0	0	0.0	-	2.0	1.0	1	0	1.0	50.0%										
21 小児外科	1.0	0.0	0	0	1.0	0.0%	0.0	0.0	0	0	0.0	-	0.0	0.0	0	0	0.0	-	1.0	1.0	1	0	0.0	100.0%	2.0	1.0	1	0	1.0	50.0%										
22 脳神経外科	12.2	7.4	7	0	4.8	60.7%	6.0	6.5	6	0	-0.5	108.3%	7.9	6.6	5	0	1.3	83.5%	7.0	7.0	7	0	0.0	100.0%	33.1	27.5	25	0	5.6	82.9%										
23 整形外科	27.9	19.9	17	2	8.0	71.3%	19.1	14.5	10	0	4.6	75.9%	32.7	25.5	23	1	7.2	78.0%	16.0	16.0	11	2	0.0	100.0%	95.7	75.9	61	5	19.8	79.3%										
24 形成外科	3.0	2.0	2	1	1.0	66.7%	2.0	0.6	0	0	1.4	30.0%	0.0	0.0	0	0	0.0	-	4.0	3.0	3	1	1.0	75.0%	9.0	5.6	5	2	3.4	62.2%										
25 美容外科	0.0	0.0	0	0	0.0	-	0.0	0.0	0	0	0.0	-	0.0	0.0	0	0	0.0	-	0.0	0.0	0	0	0.0	-	0.0	0.0	0	0	0.0	-										
26 その他の外科	2.0	2.0	2	0	0.0	100.0%	0.0	0.0	0	0	0.0	-	2.0	2.0	2	0	0.0	100.0%	0.0	0.0	0	0	0.0	-	4.0	4.0	4	0	0.0	100.0%										
27 外科系合計	96.5	73.3	69	6	23.2	76.0%	58.8	46.5	36	3	12.3	79.1%	86.6	74.9	66	3	11.7	86.5%	74.3	70.1	55	4	4.2	94.3%	316.2	264.8	226	16	51.4	83.7%										
28 精神科	40.5	31.1	25	3	9.4	76.8%	17.4	11.9	10	0	5.5	68.4%	29.1	25.1	21	7	4.0	86.3%	11.7	11.7	10	1	0.0	100.0%	98.7	79.8	66	11	18.9	80.9%										
29 心療内科	1.0	0.0	0	0	1.0	0.0%	0.3	0.3	0	0	0.0	100.0%	0.1	0.1	0	0	0.0	100.0%	0.0	0.0	0	0	0.0	-	1.4	0.4	0	0	1.0	28.6%										
30 小児科	24.1	20.8	20	5	3.3	86.3%	5.0	4.0	4	0	1.0	80.0%	18.1	17.5	16	4	0.6	96.7%	42.3	36.1	31	10	6.2	85.3%	89.5	78.4	71	19	11.1	87.6%										
31 皮膚科	5.6	4.8	4	2	0.8	85.7%	3.3	1.9	1	0	1.4	57.6%	2.0	1.9	1	1	0.1	95.0%	12.0	10.7	10	6	1.3	89.2%	22.9	19.3	16	9	3.6	84.3%										
32 泌尿器科	11.5	9.6	9	0	1.9	83.5%	7.0	4.4	4	0	2.6	62.9%	11.5	8.5	8	1	3.0	73.9%	11.9	10.7	9	0	1.2	89.9%	41.9	33.2	30	1	8.7	79.2%										
33 産婦人科	13.5	11.8	11	3	1.7	87.4%	6.1	5.8	5	1	0.3	95.1%	6.0	6.0	5	3	0.0	100.0%	20.0	16.8	11	4	3.2	84.0%	45.6	40.4	32	11	5.2	88.6%										
34 産科	0.0	0.0	0	0	0.0	-	0.0	0.0	0	0	0.0	-	0.0	0.0	0	0	0.0	-	0.0	0.0	0	0	0.0	-	0.0	0.0	0	0	0.0	-										
35 婦人科	0.1	0.1	0	0	0.0	100.0%	0.0	0.1	0	0	-0.1	-	1.5	0.5	0	0	1.0	33.3%	0.0	0.0	0	0	0.0	-	1.6	0.7	0	0	0.9	43.8%										
36 眼科	10.1	6.3	5	3	3.8	62.4%	4.0	3.1	2	0	0.9	77.5%	6.0	4.2	3	1	1.8	70.0%	17.2	16.9	14	7	0.3	98.3%	37.3	30.5	24	11	6.8	81.8%										
37 耳鼻咽喉科	7.4	4.4	4	1	3.0	59.5%	2.0	1.2	1	0	0.8	60.0%	6.3	5.3	4	0	1.0	84.1%	14.7	14.4	11	1	0.3	98.0%	30.4	25.3	20	2	5.1	83.2%										
38 リハビリテーション科	11.1	7.1	7	0	4.0	64.0%	3.2	0.2	0	0	3.0	6.3%	19.0	16.4	15	0	2.6	86.3%	2.2	2.2	2	2	0.0	100.0%	35.5	25.9	24	2	9.6	73.0%										
39 放射線科	12.5	12.1	11	2	0.4	96.8%	3.1	2.2	2	1	0.9	71.0%	6.7	5.7	5	0	1.0	85.1%	18.9	18.9	18	4	0.0	100.0%	41.2	38.9	36	7	2.3	94.4%										
40 麻酔科	17.5	15.5	13	2	2.0	88.6%	7.0	4.2	3	1	2.8	60.0%	12.0	10.0	10	3	2.0	83.3%	18.0	17.0	17	5	1.0	94.4%	54.5	46.7	43	11	7.8	85.7%										
41 病理診断科	5.2	5.6	5	0	-0.4	107.7%	1.0	0.3	0	0	0.7	30.0%	2.0	2.0	1	0	0.0	100.0%	10.0	10.0	10	4	0.0	100.0%	18.2	17.9	16	4	0.3	98.4%										
42 臨床検査科	0.0	0.0	0	0	0.0	-	0.0	0.0	0	0	0.0	-	0.0	0.0	0	0	0.0	-	0.0	0.0	0	0	0.0	-	0.0	0.0	0													