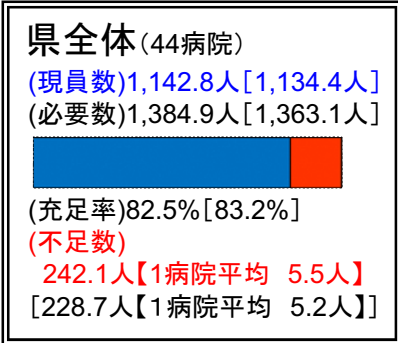


鳥取県の圏域別の医師の充足数(病院)



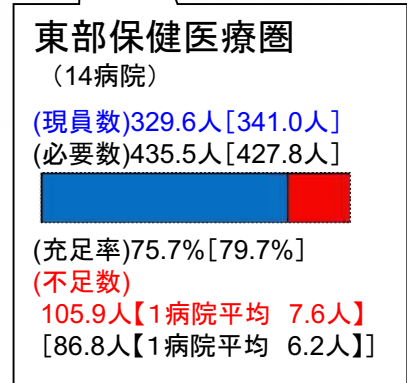
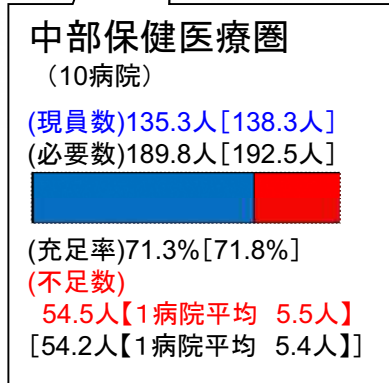
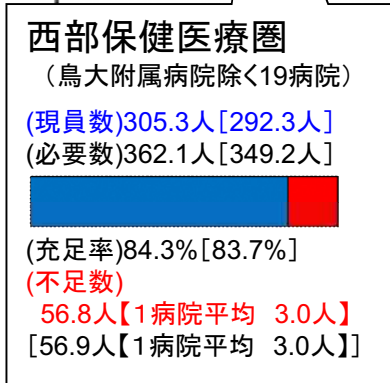
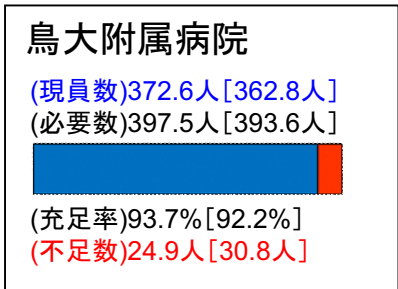
● 医師数は、8.4人増(前年比)

(H29) (H30) (H31)
1,137.3人 → 1,134.4人 → 1,142.8人

〔初期臨床研修医を含む〕
1,222.0人

● 不足数は、13.4人増(前年比)

(H29) (H30) (H31)
226.9人 → 228.7人 → 242.1人



資料:平成31年1月1日現在「医師数に関する調査」(鳥取県地域医療支援センター調べ)

(注1)必要数は、現行の診療体制を基本とした上で、それぞれの病院が平成31年4月1日に必要としている医師数。

(注2)現員数は平成31年1月1日現在の医師数で、初期臨床研修医を除いている。

(注3)[]内は前年数値。

医師の必要数と現員数(二次保健医療圏・診療科別)

診療科	東部保健医療圏								中部保健医療圏								西部保健医療圏(鳥大附属病院除く)								鳥取大学医学部附属病院								合計												
	必要数 ①	現員数(常勤換算後)		差引 ①-②	充足率 ②/①	必要数 ①	現員数(常勤換算後)		差引 ①-②	充足率 ②/①	必要数 ①	現員数(常勤換算後)		差引 ①-②	充足率 ②/①	必要数 ①	現員数(常勤換算後)		差引 ①-②	充足率 ②/①	必要数 ①	現員数(常勤換算後)		差引 ①-②	充足率 ②/①	必要数 ①	現員数(常勤換算後)		差引 ①-②	充足率 ②/①															
		②	うち常勤医師				②	うち常勤医師				②	うち常勤医師				②	うち常勤医師				②	うち常勤医師				②	うち常勤医師			②	うち常勤医師		②	うち常勤医師		②	うち常勤医師							
			うち女性					うち女性					うち女性					うち女性					うち女性					うち女性				うち女性	うち女性		うち女性	うち女性		うち女性	うち女性	うち女性	うち女性	うち女性	うち女性	うち女性	うち女性
1 内科	66.0	53.7	46	9	12.3	81.4%	33.2	28.2	21	6	5.0	84.9%	39.4	32.6	24	8	6.8	82.7%	8.0	8.0	8	2	0.0	100.0%	146.6	122.5	99	25	24.1	83.6%															
2 呼吸器内科	11.3	10.3	10	1	1.0	91.2%	7.0	4.2	4	0	2.8	60.0%	17.6	14.6	14	1	3.0	83.0%	20.3	20.3	17	1	0.0	100.0%	56.2	49.4	45	3	6.8	87.9%															
3 循環器内科	17.2	12.2	12	0	5.0	70.9%	10.6	8.7	6	1	1.9	82.1%	14.5	13.6	13	0	0.9	93.8%	17.7	17.7	16	3	0.0	100.0%	60.0	52.2	47	4	7.8	87.0%															
4 消化器内科(胃腸内科)	15.3	12.3	12	0	3.0	80.4%	11.0	5.5	5	0	5.5	50.0%	23.5	21.9	19	3	1.6	93.2%	23.6	22.5	15	3	1.1	95.3%	73.4	62.2	51	6	11.2	84.7%															
5 腎臓内科	4.0	0.0	0	0	4.0	0.0%	2.0	0.2	0	0	1.8	10.0%	7.1	4.2	4	1	2.9	59.2%	3.7	3.7	2	0	0.0	100.0%	16.8	8.1	6	1	8.7	48.2%															
6 神経内科	27.4	17.9	15	3	9.5	65.3%	9.7	5.0	4	1	4.7	51.5%	17.5	11.8	11	4	5.7	67.4%	13.5	12.7	11	1	0.8	94.1%	68.1	47.4	41	9	20.7	69.6%															
7 糖尿病内科(代謝内科)	4.0	3.2	3	0	0.8	80.0%	2.0	0.5	0	0	1.5	25.0%	8.6	7.5	7	4	1.1	87.2%	13.7	12.7	9	2	1.0	92.7%	28.3	23.9	19	6	4.4	84.5%															
8 血液内科	4.0	2.0	2	0	2.0	50.0%	1.0	0.0	0	0	1.0	0.0%	3.5	3.4	3	0	0.1	97.1%	5.8	5.0	5	1	0.8	86.2%	14.3	10.4	10	1	3.9	72.7%															
9 アレルギー科	0.0	0.0	0	0	0.0	-	0.0	0.0	0	0	0.0	-	0.0	0.0	0	0	0.0	-	0.0	0.0	0	0	0.0	-	0.0	0.0	0	0	0.0	-															
10 リウマチ科	2.0	1.0	1	0	1.0	50.0%	0.0	0.0	0	0	0.0	-	0.1	0.0	0	0	0.1	0.0%	0.0	0.0	0	0	0.0	-	2.1	1.0	1	0	1.1	47.6%															
11 感染症内科	0.0	0.0	0	0	0.0	-	0.0	0.0	0	0	0.0	-	1.0	1.0	1	0	0.0	100.0%	5.0	4.0	4	0	1.0	80.0%	6.0	5.0	5	0	1.0	83.3%															
12 その他の内科	6.0	1.5	1	0	4.5	25.0%	1.0	1.0	1	0	0.0	100.0%	7.1	4.1	4	0	3.0	57.7%	3.0	3.0	3	0	0.0	100.0%	17.1	9.6	9	0	7.5	56.1%															
13 内科系合計	157.2	114.1	102	13	43.1	72.6%	77.5	53.3	41	8	24.2	68.8%	139.9	114.7	100	21	25.2	82.0%	114.3	109.6	90	13	4.7	95.9%	488.9	391.7	333	55	97.2	80.1%															
14 外科	29.6	26.1	24	1	3.5	88.2%	14.3	12.4	8	1	1.9	86.7%	33.0	28.1	26	1	4.9	85.2%	0.0	0.0	0	0	0.0	-	76.9	66.6	58	3	10.3	86.6%															
15 呼吸器外科	7.0	3.0	3	1	4.0	42.9%	0.0	0.0	0	0	0.0	-	0.1	0.1	0	0	0.0	100.0%	12.1	10.0	10	1	2.1	82.6%	19.2	13.1	13	2	6.1	68.2%															
16 心臓血管外科	6.0	5.0	5	0	1.0	83.3%	2.0	1.1	1	0	0.9	55.0%	4.1	3.1	3	0	1.0	75.6%	11.0	10.0	10	0	1.0	90.9%	23.1	19.2	19	0	3.9	83.1%															
17 乳腺外科	4.0	0.0	0	0	4.0	0.0%	2.0	1.0	1	0	1.0	50.0%	3.0	3.0	3	0	0.0	100.0%	2.0	1.0	1	0	1.0	50.0%	11.0	5.0	5	0	6.0	45.5%															
18 気管食道外科	0.0	0.0	0	0	0.0	-	0.0	0.0	0	0	0.0	-	0.0	0.0	0	0	0.0	-	0.0	0.0	0	0	0.0	-	0.0	0.0	0	0	0.0	-															
19 消化器外科(胃腸外科)	4.0	4.0	4	0	0.0	100.0%	10.3	8.3	8	1	2.0	80.6%	2.9	2.9	1	0	0.0	100.0%	21.1	19.4	12	0	1.7	91.9%	38.3	34.6	25	1	3.7	90.3%															
20 肛門外科	1.0	0.0	0	0	1.0	0.0%	1.0	1.0	1	0	0.0	100.0%	0.0	0.0	0	0	0.0	-	0.0	0.0	0	0	0.0	-	2.0	1.0	1	0	1.0	50.0%															
21 小児外科	1.0	0.0	0	0	1.0	0.0%	0.0	0.0	0	0	0.0	-	0.0	0.0	0	0	0.0	-	1.0	1.0	1	0	0.0	100.0%	2.0	1.0	1	0	1.0	50.0%															
22 脳神経外科	12.2	7.2	7	0	5.0	59.0%	6.0	6.2	6	0	-0.2	103.3%	7.9	6.3	5	0	1.6	79.7%	8.0	7.0	7	0	1.0	87.5%	34.1	26.7	25	0	7.4	78.3%															
23 整形外科	26.7	19.5	18	2	7.2	73.0%	18.0	14.2	10	0	3.8	78.9%	31.8	27.3	24	1	4.5	85.8%	18.0	16.0	11	2	2.0	88.9%	94.5	77.0	63	5	17.5	81.5%															
24 形成外科	3.0	2.0	2	1	1.0	66.7%	2.0	0.3	0	0	1.7	15.0%	0.1	0.1	0	0	0.0	100.0%	4.8	3.8	3	1	1.0	79.2%	9.9	6.2	5	2	3.7	62.6%															
25 美容外科	0.0	0.0	0	0	0.0	-	0.0	0.0	0	0	0.0	-	0.0	0.0	0	0	0.0	-	0.0	0.0	0	0	0.0	-	0.0	0.0	0	0	0.0	-															
26 その他の外科	2.0	2.0	2	0	0.0	100.0%	0.0	0.0	0	0	0.0	-	2.0	2.0	2	0	0.0	100.0%	0.0	0.0	0	0	0.0	-	4.0	4.0	4	0	0.0	100.0%															
27 外科系合計	96.5	68.8	65	5	27.7	71.3%	55.6	44.5	35	2	11.1	80.0%	84.9	72.9	64	2	12.0	85.9%	78.0	68.2	55	4	9.8	87.4%	315.0	254.4	219	13	60.6	80.8%															
28 精神科	40.2	32.8	26	5	7.4	81.6%	16.8	11.3	9	0	5.5	67.3%	32.7	27.5	22	8	5.2	84.1%	11.8	11.7	10	1	0.1	99.2%	101.5	83.3	67	14	18.2	82.1%															
29 心療内科	1.0	0.0	0	0	1.0	0.0%	0.3	0.3	0	0	0.0	100.0%	0.1	0.1	0	0	0.0	100.0%	0.0	0.0	0	0	0.0	-	1.4	0.4	0	0	1.0	28.6%															
30 小児科	25.1	21.8	21	5	3.3	86.9%	6.0	4.0	4	0	2.0	66.7%	25.5	25.4	17	6	0.1	99.6%	42.1	40.9	36	13	1.2	97.1%	98.7	92.1	78	24	6.6	93.3%															
31 皮膚科	5.6	4.8	4	2	0.8	85.7%	2.2	0.9	0	0	1.3	40.9%	2.0	1.9	1	1	0.1	95.0%	12.0	12.0	12	7	0.0	100.0%	21.8	19.6	17	10	2.2	89.9%															
32 泌尿器科	10.1	9.2	9	0	0.9	91.1%	5.0	3.6	3	0	1.4	72.0%	10.5	7.7	7	1	2.8	73.3%	10.8	10.7	9	1	0.1	99.1%	36.4	31.2	28	2	5.2	85.7%															
33 産婦人科	12.5	10.5	10	3	2.0	84.0%	5.1	5.1	5	1	0.0	100.0%	5.0	5.0	5	2	0.0	100.0%	24.0	19.0	14	5	5.0	79.2%	46.6	39.6	34	11	7.0	85.0%															
34 産科	1.0	1.3	1	0	-0.3	130.0%	0.0	0.0	0	0	0.0	-	0.0	0.0	0	0	0.0	-	0.0	0.0	0	0	0.0	-	1.0	1.3	1	0	-0.3	130.0%															
35 婦人科	0.1	0.1	0	0	0.0	100.0%	0.0	0.1	0	0	-0.1	-	1.5	0.4	0	0	1.1	26.7%	0.0	0.0	0	0	0.0	-	1.6	0.6	0	0	1.0	37.5%															
36 眼科	9.0	4.8	4	3	4.2	53.3%	4.0	3.1	2	0	0.9	77.5%	7.5	5.5	4	3	2.0	73.3%	15.7	15.7	12	6	0.0	100.0%	36.2	29.1	22	12	7.1	80.4%															
37 耳鼻咽喉科	6.2	4.4	4	1	1.8	71.0%	2.0	1.2	1	0	0.8	60.0%	7.3	5.7	4	0	1.6	78.1%	17.7	15.7	14	2	2.0	88.7%	33.2	27.0	23	3	6.2	81.3%															
38 リハビリテーション科	11.1	8.1	8	0	3.0	73.0%	4.2	0.2	0	0	4.0	4.8%	14.6	10.9	10	0	3.7	74.7%	1.1	1.1	1	1	0.0	100.0%	31.0	20.3	19	1	10.7	65.5%															
39 放射線科	13.4	9.8	9	2	3.6	73.1%	2.1	2.2	2	1	-0.1	104.8%	7.7	5.7	5	0	2.0	74.0%	16.7	15.7	14	3	1.0	94.0%	39.9	33.4	30	6	6.5	83.7%															
40 麻酔科	17.4	15.4	13	2	2.0	88.5%	8.0	5.3	5	1	2.7	66.3%	12.1	11.1	11	4	1.0	91.7%	19.0	19.0	19	6	0.0	100.0%	56.5	50.8	48	13	5.7	89.9%															
41 病理診断科	3.2	4.6	4	0	-1.4	143.8%	1.0	0.2	0	0	0.8	20.0%	2.0	2.0	1	0	0.0	100.0%	10.0	10.0	10	4	0.0	100																					