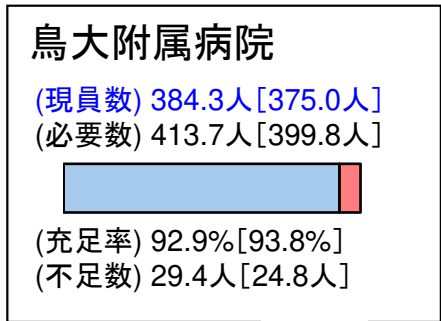
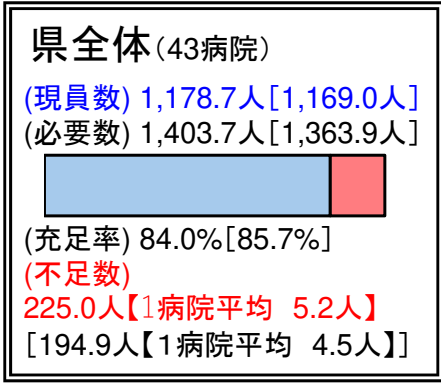


鳥取県の圏域別の医師の充足数(病院)



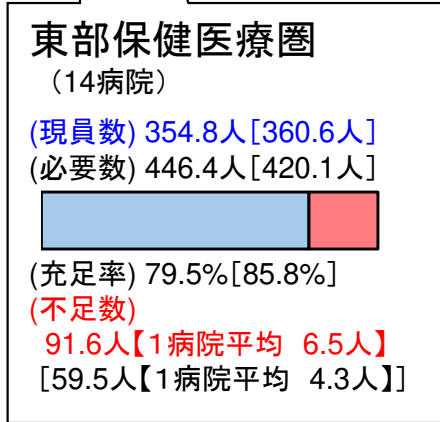
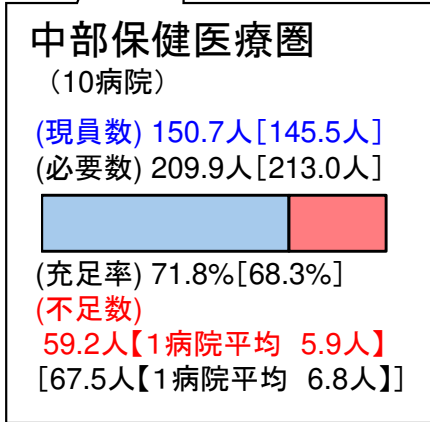
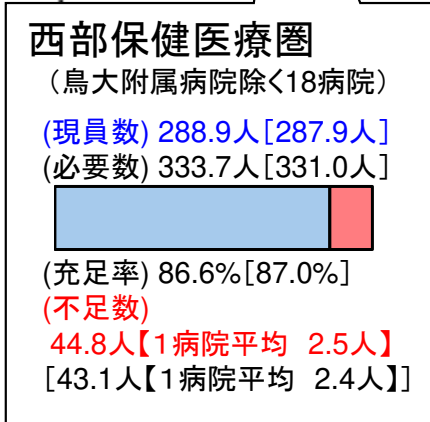
● **医師数は、9.7人増(前年比)**

(R6) (R7) (R8)
 1,176.4人 → 1,169.0人 → 1,178.7人

(初期臨床研修医を含む)
 1,234.0人

● **不足数は、30.1人増(前年比)**

(R6) (R7) (R8)
 218.1人 → 194.9人 → 225.0人



資料:令和8年1月1日現在「医師数に関する調査」(鳥取県地域医療支援センター調べ)
 (注1)必要数は、現行の診療体制を基本とした上で、それぞれの病院が令和8年4月1日に必要としている医師数。
 (注2)現員数は令和8年1月1日現在の医師数で、初期臨床研修医を除いている。
 (注3)[]内は前年数値。

医師の必要数と現員数(二次保健医療圏・診療科別)

診療科	東部保健医療圏								中部保健医療圏								西部保健医療圏(鳥大附属病院除く)								鳥取大学医学部附属病院								合計							
	必要数 ①	現員数(常勤換算後) ②	うち常勤医師				差引 ①-②	充足率 ②/①	必要数 ①	現員数(常勤換算後) ②	うち常勤医師				差引 ①-②	充足率 ②/①	必要数 ①	現員数(常勤換算後) ②	うち常勤医師				差引 ①-②	充足率 ②/①	必要数 ①	現員数(常勤換算後) ②	うち常勤医師				差引 ①-②	充足率 ②/①								
			うち女性	うち65歳以上	①	②					うち女性	うち65歳以上	①	②					うち女性	うち65歳以上	①	②					うち女性	うち65歳以上	①	②										
																																	①	②	①	②	①	②	①	②
1 内科	71.3	60.5	51	13	4	10.8	84.9%	31.8	22.5	18	6	7	9.3	70.8%	40.0	33.9	26	9	9	6.1	84.8%	11.1	11.1	11	1	1	0.0	100.0%	154.2	128.0	106	29	21	26.2	83.0%					
(内 総合診療科)	17.6	10.6	10	3	0	7.0	60.2%	2.0	2.0	2	1	0	0.0	100.0%	6.1	5.3	3	0	0	0.8	86.9%	7.0	7.0	7	1	0	0.0	100.0%	32.7	24.9	22	5	0	7.8	76.1%					
2 呼吸器内科	10.1	8.1	8	1	2	2.0	80.2%	6.0	2.4	2	0	0	3.6	40.0%	15.6	14.6	14	1	2	1.0	93.6%	16.8	15.8	15	3	0	1.0	94.0%	48.5	40.9	39	5	4	7.6	84.3%					
3 循環器内科	20.2	16.0	15	3	2	4.2	79.2%	9.3	7.7	5	1	3	1.6	82.8%	12.4	12.4	11	0	3	0.0	100.0%	16.9	14.7	13	3	0	2.2	87.0%	58.8	50.8	44	7	8	8.0	86.4%					
4 消化器内科(胃腸内科)	16.3	13.3	13	2	1	3.0	81.6%	12.2	10.1	9	1	1	2.1	82.8%	26.9	25.0	24	4	4	1.9	92.9%	18.6	17.8	15	2	0	0.8	95.7%	74.0	66.2	61	9	6	7.8	89.5%					
5 腎臓内科	5.1	3.1	3	1	0	2.0	60.8%	3.0	1.4	1	0	0	1.6	46.7%	6.9	5.9	5	2	0	1.0	85.5%	6.0	6.0	5	2	0	0.0	100.0%	21.0	16.4	14	5	0	4.6	78.1%					
6 脳神経内科	26.7	18.6	17	5	4	8.1	69.7%	8.3	6.1	5	2	0	2.2	73.5%	15.3	12.0	11	4	3	3.3	78.4%	17.8	17.0	12	3	0	0.8	95.5%	68.1	53.7	45	14	7	14.4	78.9%					
7 糖尿病内科(代謝内科)	5.1	3.1	3	0	0	2.0	60.8%	3.1	0.5	0	0	0	2.6	16.1%	8.2	6.0	5	2	0	2.2	73.2%	8.8	8.8	7	2	0	0.0	100.0%	25.2	18.4	15	4	0	6.8	73.0%					
8 血液内科	5.0	3.0	3	1	0	2.0	60.0%	2.4	1.0	0	0	0	1.4	41.7%	2.4	2.1	2	1	0	0.3	87.5%	8.0	6.7	5	2	0	1.3	83.8%	17.8	12.8	10	4	0	5.0	71.9%					
9 感染症内科	2.0	1.0	1	0	0	1.0	50.0%	2.0	0.0	0	0	0	2.0	0.0%	1.0	0.2	0	0	0	0.8	20.0%	7.8	6.8	6	0	0	1.0	87.2%	12.8	8.0	7	0	0	4.8	62.5%					
10 その他の内科	3.3	2.3	2	1	0	1.0	69.7%	2.0	1.0	1	0	0	1.0	50.0%	3.1	1.1	1	1	0	2.0	35.5%	4.0	4.0	4	1	0	0.0	100.0%	12.4	8.4	8	3	0	4.0	67.7%					
11 内科系合計	165.1	129.0	116	27	13	36.1	78.1%	80.1	52.7	41	10	11	27.4	65.8%	131.8	113.2	99	24	21	18.6	85.9%	115.8	108.7	93	19	1	7.1	93.9%	492.8	403.6	349	80	46	89.2	81.9%					
12 外科	24.3	22.5	21	2	7	1.8	92.6%	13.2	10.3	6	0	4	2.9	78.0%	24.6	23.4	21	1	4	1.2	95.1%	0.0	0.0	0	0	0	0.0	-	62.1	56.2	48	3	15	5.9	90.5%					
13 呼吸器外科	7.0	4.0	4	0	0	3.0	57.1%	3.0	0.0	0	0	0	3.0	0.0%	0.3	0.3	0	0	0	0.0	100.0%	11.0	7.0	7	1	0	4.0	63.6%	21.3	11.3	11	1	0	10.0	53.1%					
14 心臓血管外科	6.0	4.2	4	1	0	1.8	70.0%	3.0	3.2	3	0	1	-0.2	106.7%	3.1	2.1	2	0	0	1.0	67.7%	9.8	9.8	9	0	0	0.0	100.0%	21.9	19.3	18	1	1	2.6	88.1%					
15 乳腺外科	2.0	0.0	0	0	0	2.0	0.0%	4.0	2.1	2	1	1	1.9	52.5%	5.0	4.0	4	1	2	1.0	80.0%	6.0	6.0	6	3	0	0.0	100.0%	17.0	12.1	12	5	3	4.9	71.2%					
16 気管食道外科	0.0	0.0	0	0	0	0.0	-	0.0	0.0	0	0	0	0.0	-	0.0	0.0	0	0	0	0.0	-	0.0	0.0	0	0	0	0.0	-	0.0	0.0	0	0	0	0.0	-					
17 消化器外科(胃腸外科)	8.0	7.0	7	2	0	1.0	87.5%	11.3	11.8	11	1	4	-0.5	104.4%	7.5	7.5	7	1	0	0.0	100.0%	21.4	20.6	14	0	0	0.8	96.3%	48.2	46.9	39	4	4	1.3	97.3%					
18 肛門外科	1.0	0.0	0	0	0	1.0	0.0%	1.0	1.0	1	0	1	0.0	100.0%	0.0	0.0	0	0	0	0.0	-	0.0	0.0	0	0	0	0.0	-	2.0	1.0	1	0	1	1.0	50.0%					
19 小児外科	1.0	1.0	1	0	0	0.0	100.0%	0.0	0.0	0	0	0	0.0	-	0.0	0.0	0	0	0	0.0	-	2.0	2.0	2	0	1	0.0	100.0%	3.0	3.0	3	0	1	0.0	100.0%					
20 その他の外科	1.0	1.0	1	0	0	0.0	100.0%	0.0	0.0	0	0	0	0.0	-	1.0	1.0	1	0	1	0.0	100.0%	0.0	0.0	0	0	0	0.0	-	2.0	2.0	2	0	1	0.0	100.0%					
21 外科系合計	50.3	39.7	38	5	7	10.6	78.9%	35.5	28.4	23	2	11	7.1	80.0%	41.5	38.3	35	3	7	3.2	92.3%	50.2	45.4	38	4	1	4.8	90.4%	177.5	151.8	134	14	26	25.7	85.5%					
22 脳神経外科	12.3	9.9	9	2	1	2.4	80.5%	8.0	6.3	6	0	3	1.7	78.8%	7.7	5.7	5	0	2	2.0	74.0%	13.0	13.0	13	0	0	0.0	100.0%	41.0	34.9	33	2	6	6.1	85.1%					
23 整形外科	26.4	20.8	20	1	5	78.8%	19.3	15.8	10	0	1	3.5	81.9%	33.1	28.3	24	2	6	4.8	85.5%	18.0	18.0	13	1	0	0.0	100.0%	96.8	82.9	67	4	10	13.9	85.6%						
24 リウマチ科	3.0	2.0	2	0	0	1.0	66.7%	0.0	0.0	0	0	0	0.0	-	0.2	0.0	0	0	0	0.2	0.0%	0.0	0.0	0	0	0	0.0	-	3.2	2.0	2	0	0	1.2	62.5%					
25 形成外科	3.0	2.6	2	0	0	0.4	86.7%	3.3	1.0	0	0	0	2.3	30.3%	0.3	0.3	0	0	0	0.0	100.0%	6.8	4.7	3	1	0	2.1	69.1%	13.4	8.6	5	1	0	4.8	64.2%					
26 美容外科	0.0	0.0	0	0	0	0.0	-	0.0	0.0	0	0	0	0.0	-	0.0	0.0	0	0	0	0.0	-	0.0	0.0	0	0	0	0.0	-	0.0	0.0	0	0	0	0.0	-					
27 精神科	34.7	31.2	27	6	10	3.5	89.9%	13.0	12.0	11	1	4	1.0	92.3%	24.2	21.1	19	6	4	3.1	87.2%	15.0	14.0	14	3	0	1.0	93.3%	86.9	78.3	71	16	18	8.6	90.1%					
28 心療内科	1.0	1.0	1	1	1	0.0	100.0%	0.0	0.0	0	0	0	0.0	-	1.2	0.2	0	0	0	1.0	16.7%	0.0	0.0	0	0	0	0.0	-	2.2	1.2	1	1	1	1.0	54.5%					
29 小児科	24.2	18.5	17	5	1	5.7	76.4%	8.0	6.3	6	1	1	1.7	78.8%	16.6	16.0	13	4	2	0.6	96.4%	34.3	33.1	27	11	0	1.2	96.5%	83.1	73.9	63	21	4	9.2	88.9%					
30 皮膚科	5.4	3.7	3	1	0	1.7	68.5%	3.2	2.7	2	0	0	0.5	84.4%	2.5	1.6	1	1	0.9	64.0%	9.8	9.8	9	7	0	0.0	100.0%	20.9	17.8	15	9	1	3.1	85.2%						
31 アレルギー科	0.0	0.0	0	0	0	0.0	-	0.0	0.0	0	0	0	0.0	-	1.0	0.8	0	0	0	0.2	80.0%	0.0	0.0	0	0	0	0.0	-	1.0	0.8	0	0	0	0.2	80.0%					
32 泌尿器科	12.2	9.3	9	1	1	2.9	76.2%	5.0	4.4	4	0	2	0.6	88.0%	7.7	6.7	6	1	1	1.0	87.0%	17.5	17.5	15	2	0	0.0	100.0%	42.4	37.9	34	4	4	4.5	89.4%					
33 産婦人科	13.2	10.8	10	3	2	2.4	81.8%	6.1	4.3	4	2	0	1.8	70.5%	7.0	6.0	6	4	1	1.0	85.7%	18.3	15.3	12	6	0	3.0	83.6%	44.6	36.4	32	15	3	8.2	81.6%					
34 産科	0.0	0.0	0	0	0	0.0	-	0.0	0.0	0	0	0	0.0	-	0.0	0.0	0	0	0	0.0	-	0.0	0.0	0	0	0	0.0	-	0.0	0.0	0	0	0	0.0	-					
35 婦人科	0.1	0.0	0	0	0	0.1	0.0%	0.0	0.1	0	0	0	-0.1	-	1.5	0.5	0	0	0	1.0	33.3%	0.0	0.0	0	0	0	0.0	-	1.6	0.6	0	0	0	1.0	37.5%					
36 眼科	9.1	6.5	6	2	0	2.6	71.4%	4.0	3.5	2	0	0	0.5	87.5%	5.7	3.7	1	0	0	2.0	64.9%	16.3	14.3	12	5	0	2.0	87.7%	35.1	28.0	21	7	0	7.1	79.8%					
37 耳鼻咽喉科</																																								